

Informe de Pertenencia Sociolingüística




Estadio Nacional Doroteo Guamuch Flores.



Villa Deportiva de Sacatepéquez.



Gimnasio Complejo Deportivo de Retalhuleu.



Gimnasio Teodoro Palacios Flores.



Piscina Complejo Deportivo de Zacapa.



Comedor Albergue Deportivo Quetzaltenango.



Parque biosaludables Complejo Deportivo de Jalapa.

En cumplimiento a lo establecido en el Artículo 10 numeral 28 de la Ley de Acceso a la Información Pública y Decreto Número 19-2003 del Congreso de la República de Guatemala y la Ley de Idiomas Nacionales, el cual tiene como objeto regular lo relativo al reconocimiento, respeto, promoción, desarrollo y utilización de los idiomas de los pueblos Mayas, Garífuna y Xinca, y su observancia en irrestricto apego a la Constitución Política de la República y al respeto y ejercicio de los derechos humanos, la Confederación Deportiva Autónoma de Guatemala, procede a emitir el siguiente informe:

Con el propósito de elaborar el presente informe, se han definido como nuestros usuarios: **a)** Atletas que pertenecen a Federaciones y Asociaciones Deportivas Nacionales; **b)** Padres de familia de estos atletas y **c)** Personas que acuden a la práctica deportiva por salud; quienes de manera periódica utilizan las instalaciones deportivas a nivel nacional bajo la administración de la Confederación Deportiva Autónoma de Guatemala.

Para la recopilación de datos, nuestros usuarios de manera voluntaria, al momento de asistir a cualquier instalación deportiva, se anotan en una hoja de ingreso generada por la institución, en la cual consignan sus datos generales, incluyendo la pertenencia sociolingüística, dicha información se recopila diariamente y se consolida una vez al mes para generar y obtener los datos estadísticos, los cuales se analizan e interpretan a través de gráficos ilustrativos.

La institución actualmente cuenta con 58 instalaciones deportivas, distribuidas por regiones a nivel nacional, de la siguiente manera:

Región 1. Abarca las instalaciones ubicadas en la ciudad de Guatemala: Estadio Nacional Doroteo Guamuch Flores, Polideportivo 2, Canchas de Tenis de Campo, Coliseo Deportivo, Gimnasio Teodoro Palacios Flores, Gimnasio Alfonso Gordillo, Piscina Zona 5, Piscina Zona 15, Polideportivo 1, Edificio de Gimnasia, Albergue Deportivo Ramiro de León Carpio, Complejo Deportivo Zona 13, Edificio de Ráquetbol, Edificio de Squash, Edificio de Taekwondo, Velódromo Nacional, Parque Deportivo Ecológico Metropolitano Cayalá.

Región 2. Instalaciones ubicadas de la siguiente manera: Villa Deportiva, Sacatepéquez; Casa del Deportista, Chimaltenango; Parque Los Aposentos, Chimaltenango; Complejo Deportivo, Escuintla; Casa del Deportista, Escuintla; Casa del Deportista, Santa Rosa; Casa del Deportista, El Progreso.

Región 3. Instalaciones ubicadas de la siguiente manera: Casa del Deportista y Anexo, Alta Verapaz; Gimnasio Polideportivo, Alta Verapaz; Villa Deportiva, Baja Verapaz; Casa del Deportista, Baja Verapaz; Complejo Deportivo Maya, Santa Elena, Petén; Complejo Deportivo, Poptún, Petén.

Región 4. Instalaciones ubicadas de la siguiente manera: Casa del Deportista, Chiquimula; Piscina, Chiquimula; Piscina, Quezaltepeque, Chiquimula; Gimnasio Deportivo, Chiquimula; Casa del Deportista, Izabal; Complejo Deportivo, Izabal; Complejo Deportivo, Livingston, Izabal; Casa del Deportista, Jalapa; Complejo Deportivo, Jalapa; Casa del Deportista, Zacapa; Complejo Deportivo, Zacapa; Casa del Deportista, Jutiapa.

Región 5. Instalaciones ubicadas de la siguiente manera: Complejo Deportivo, Totonicapán; Casa del Deportista, Totonicapán; Casa del Deportista, Sololá; Gimnasio Polideportivo, Sololá; Casa del Deportista, Quiché; Gimnasio Deportivo, Quiché; Villa Deportiva, Huehuetenango.

Región 6. Instalaciones ubicadas de la siguiente manera: Complejo Deportivo, Quetzaltenango; Casa del Deportista, Quetzaltenango; Casa del Deportista, Coatepeque, Quetzaltenango; Villa Deportiva, San Marcos; Complejo Deportivo, Retalhuleu; Casa del Deportista, Retalhuleu; Complejo Deportivo, Suchitepéquez; Complejo Deportivo San Andrés, Suchitepéquez; Casa del Deportista, Suchitepéquez.

Del análisis de los datos estadísticos recopilados mensualmente, se ha podido establecer, que, en cada Región, el español es el idioma habitual de los usuarios que asisten a las instalaciones deportivas de CDAG, sin embargo, como medida pronta de atención al usuario, se recopiló información de colaboradores que cuentan con conocimientos de los idiomas Achi, Garífuna, Kaqchikel, K'iche', Q'eqchi', en algunas instalaciones deportivas para apoyo si fuera necesario.

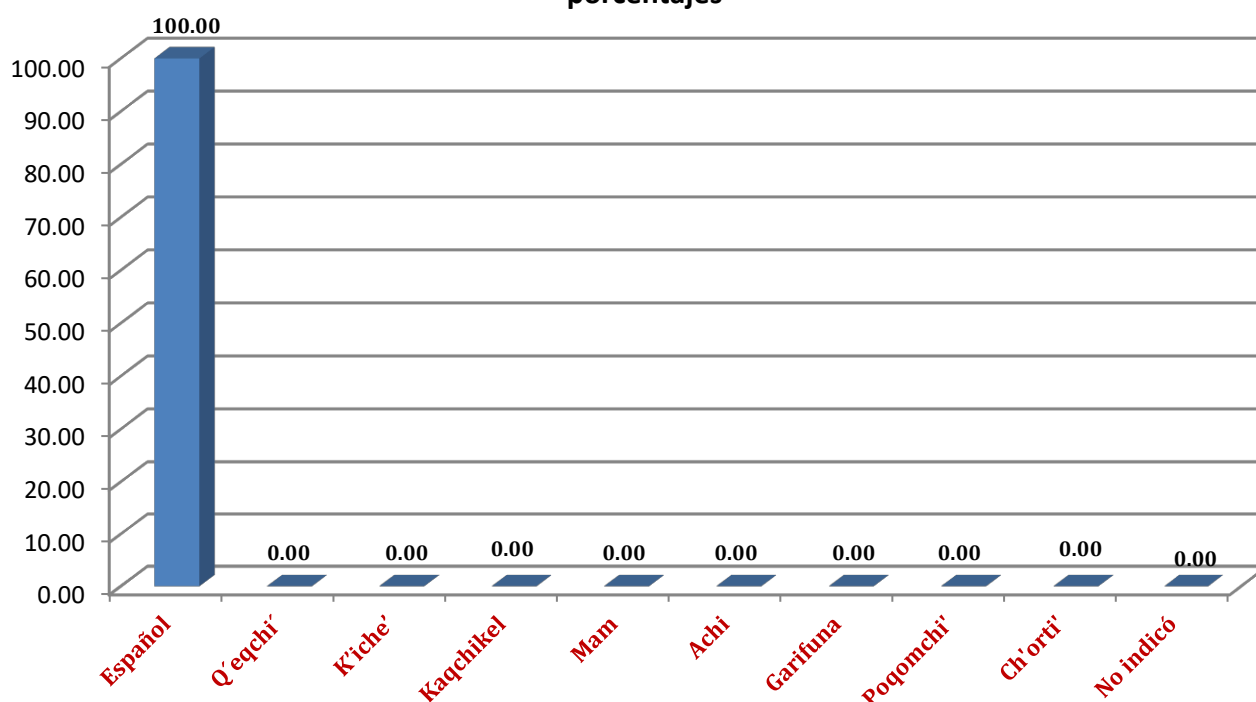
Las instalaciones deportivas se encuentran adecuadas al idioma que predomina en los usuarios que actualmente asisten a las mismas.

A continuación, se detallan los datos estadísticos generales:

CANTIDADES

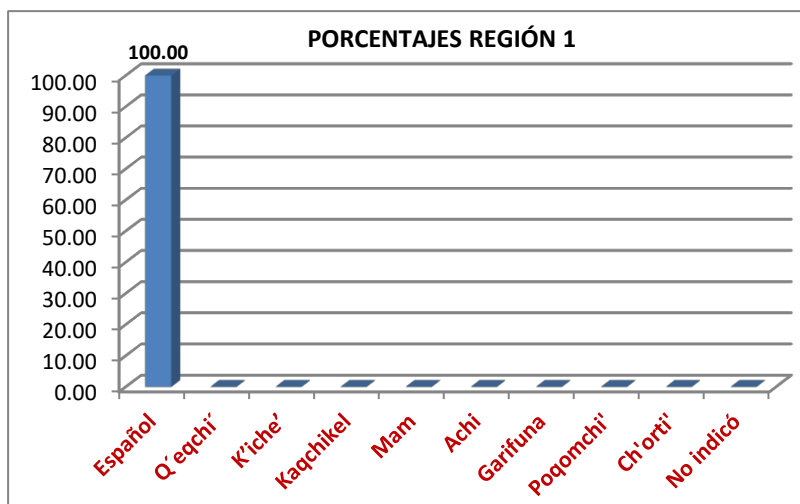
Idioma	Región 1	Región 2	Región 3	Región 4	Región 5	Región 6
Español	54,942	23,813	19,506	36,254	25,331	52,157
Q'eqchi'	0	0	0	0	0	0
K'iche'	0	0	0	0	0	0
Kaqchikel	0	0	0	0	0	0
Mam	0	0	0	0	0	0
Achi	0	0	0	0	0	0
Garífuna	0	0	0	0	0	0
Poqomchi'	0	0	0	0	0	0
Ch'orti'	0	0	0	0	0	0
No indicó	0	0	0	0	0	0

porcentajes

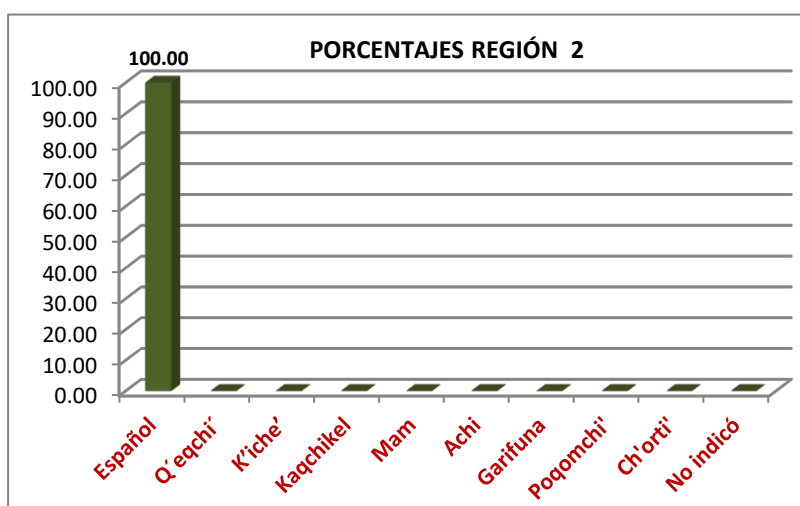


Porcentajes de idiomas por Región:

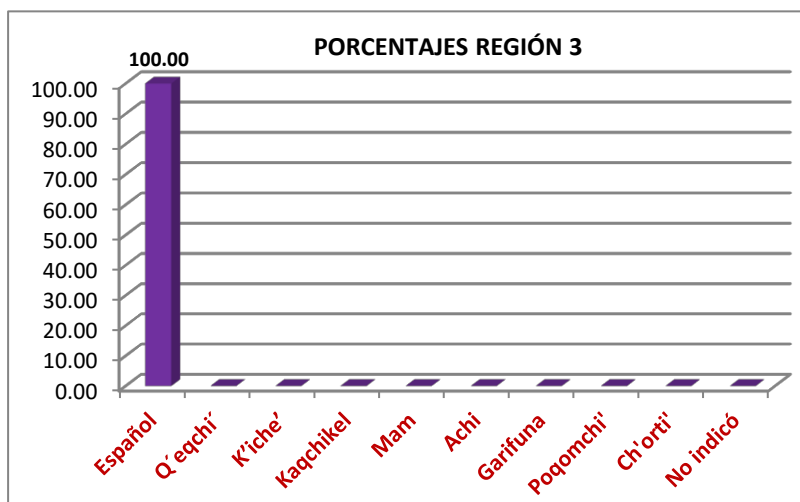
REGIÓN I. En esta Región un 100 por ciento del ingreso indicó hablar español.



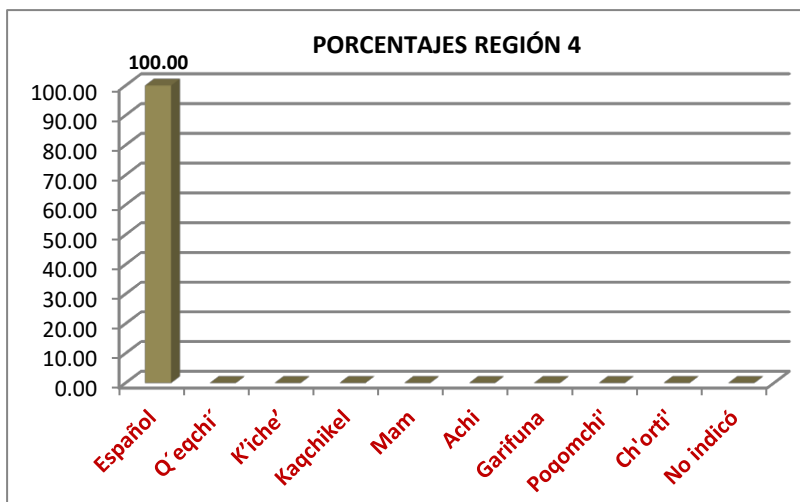
REGIÓN II. En esta Región un 100 por ciento del ingreso indicó hablar español.



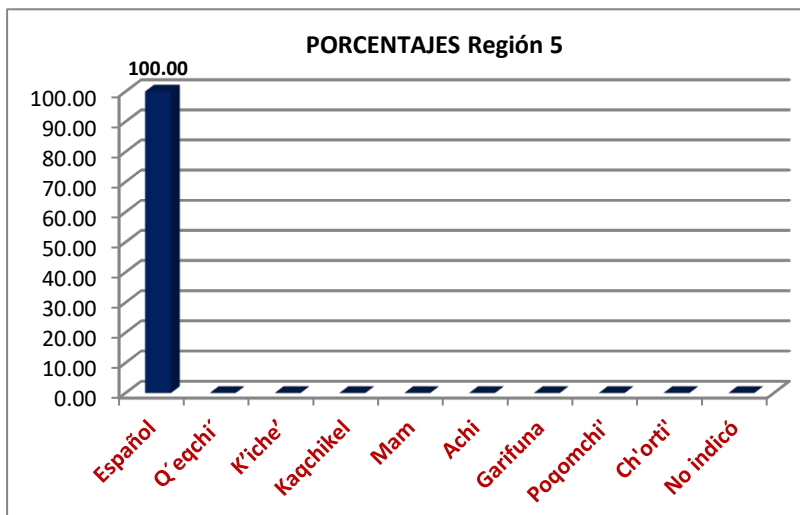
REGIÓN III. En esta Región el 100 por ciento del ingreso indicó hablar español.



REGIÓN IV. En esta Región el 100 por ciento del ingreso indicó hablar español.



REGIÓN V. En esta Región un 100 por ciento del ingreso indicó hablar español.



REGIÓN VI. En esta Región el 100 por ciento del ingreso indicó hablar español.

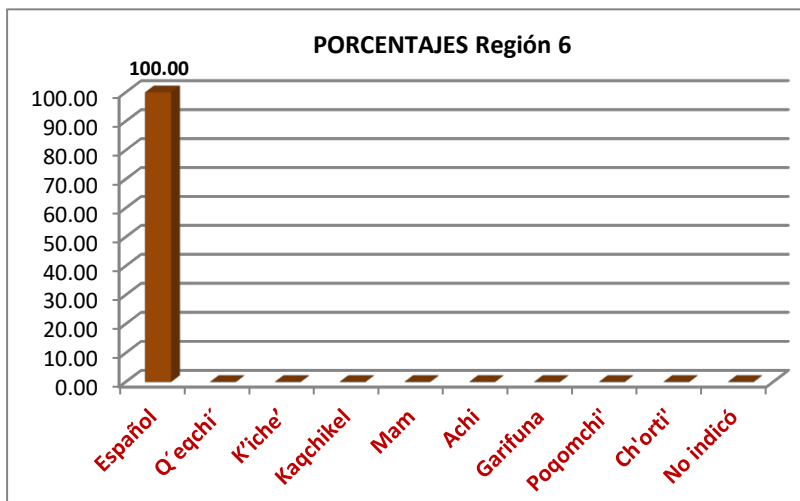




TABLA DE DATOS PERTENENCIA SOCIOLINGÜÍSTICA, GÉNERO Y RANGO ETARIO DE LAS PERSONAS ATENDIDAS, EN EL PALACIO DE LOS DEPORTES

FECHA: 01 DE FEBRERO DE 2026

AL

28 DE FEBRERO DE 2026

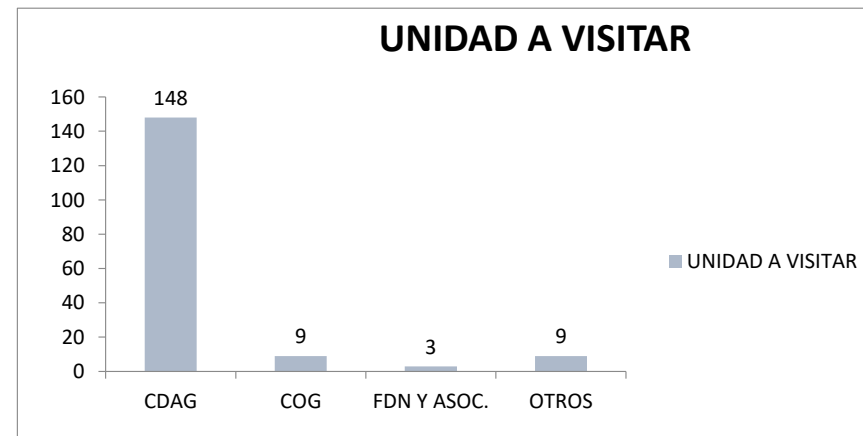
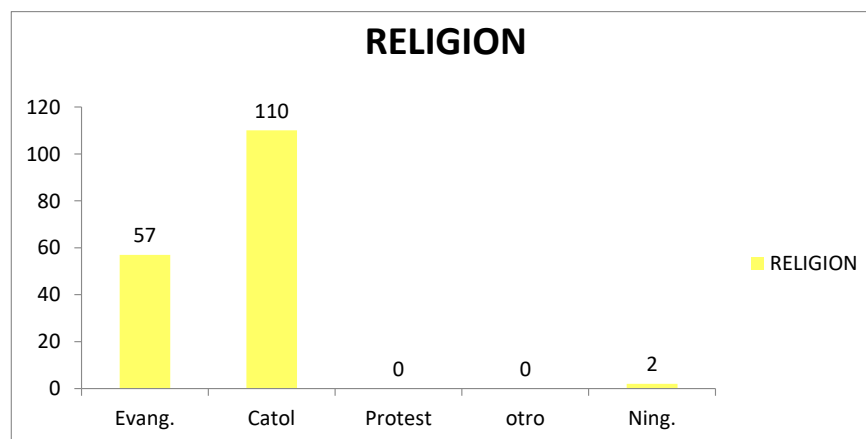
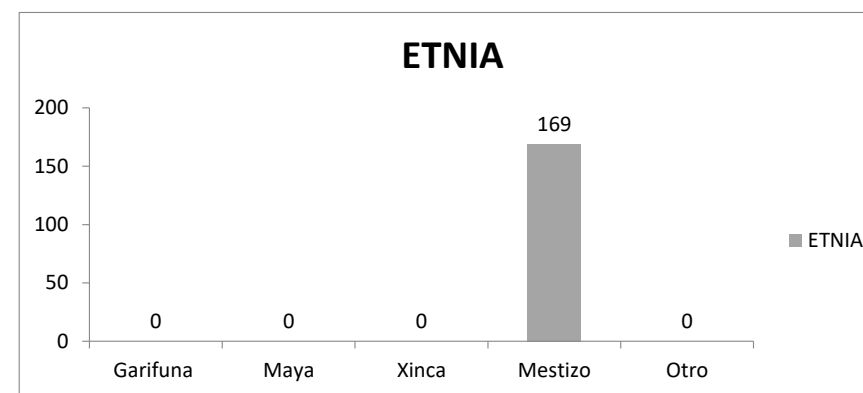
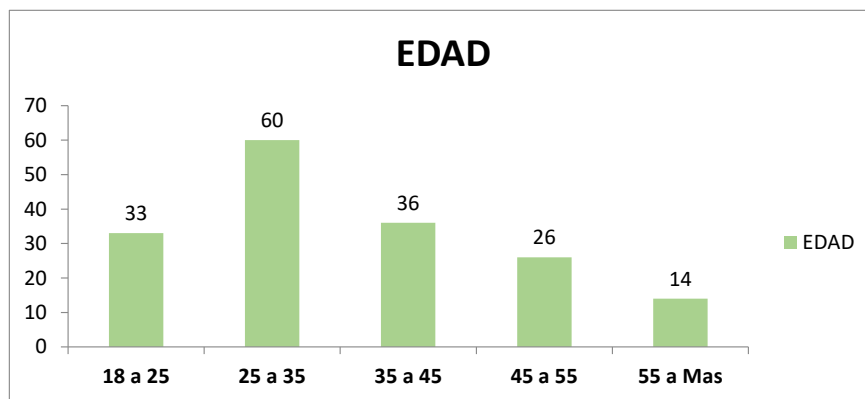
MASCULINO

FECHA	SEXO	EDAD					ETNIA					IDIOMA					RELIGION					UNIDAD A VISITAR				No. DE Visitantes	
	M	18 a 25	25 a 35	35 a 45	45 a 55	55 a Mas	Garifuna	Maya	Xinca	Mestizo	Otro	Español	Q'iche	Q'eqchi	Kaq	otros	Evang.	Catol	Protest	otro	Ning.	CDAG	COG	FDN Y ASOC.	OTROS		
02-02-26	24	8	4	8	2	2	0	0	0	24	0	24	0	0	0	0	11	11	0	0	2	24	0	0	0	24	
03-02-26	11	0	7	1	1	2	0	0	0	11	0	11	0	0	0	0	6	5	0	0	0	11	0	0	0	11	
04-02-26	11	3	4	2	2	0	0	0	0	11	0	11	0	0	0	0	7	4	0	0	0	11	0	0	0	11	
05-02-26	5	2	0	3	0	0	0	0	0	5	0	5	0	0	0	0	1	4	0	0	0	5	0	0	0	5	
06-02-26	5	0	2	1	1	1	0	0	0	5	0	5	0	0	0	0	3	2	0	0	0	5	0	0	0	5	
09-02-26	6	0	3	0	2	1	0	0	0	6	0	6	0	0	0	0	2	4	0	0	0	3	0	1	2	6	
10-02-26	11	1	6	2	2	0	0	0	0	11	0	11	0	0	0	0	3	8	0	0	0	10	0	0	1	11	
11-02-26	8	3	2	1	2	0	0	0	0	8	0	8	0	0	0	0	2	6	0	0	0	4	1	1	2	8	
12-02-26	8	0	4	3	0	1	0	0	0	8	0	8	0	0	0	0	1	7	0	0	0	8	0	0	0	8	
13-02-26	6	1	4	1	0	0	0	0	0	6	0	6	0	0	0	0	0	6	0	0	0	6	0	0	0	6	
16-02-26	8	0	2	1	3	2	0	0	0	8	0	8	0	0	0	0	2	6	0	0	0	7	1	0	0	8	
17-02-26	10	3	2	2	2	1	0	0	0	10	0	10	0	0	0	0	3	7	0	0	0	7	2	1	0	10	
18-02-26	8	1	4	1	1	1	0	0	0	8	0	8	0	0	0	0	2	6	0	0	0	5	1	0	2	8	
19-02-26	14	3	4	2	4	1	0	0	0	14	0	14	0	0	0	0	4	10	0	0	0	14	0	0	0	14	
20-02-26	6	3	0	2	0	1	0	0	0	6	0	6	0	0	0	0	1	5	0	0	0	6	0	0	0	6	
23-02-26	8	3	1	2	2	0	0	0	0	8	0	8	0	0	0	0	3	5	0	0	0	5	1	0	2	8	
24-02-26	10	1	7	1	0	1	0	0	0	10	0	10	0	0	0	0	2	8	0	0	0	7	3	0	0	10	
25-02-26	6	0	2	2	2	0	0	0	0	6	0	6	0	0	0	0	3	3	0	0	0	6	0	0	0	6	
26-02-26	4	1	2	1	0	0	0	0	0	4	0	4	0	0	0	0	1	3	0	0	0	4	0	0	0	4	
TOTALES	169	33	60	36	26	14	0	0	0	169	0	169	0	0	0	0	57	110	0	0	2	148	9	3	9	169	



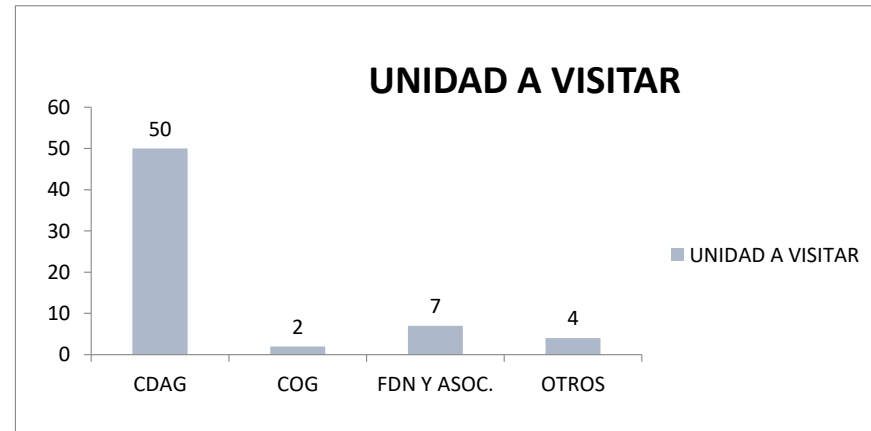
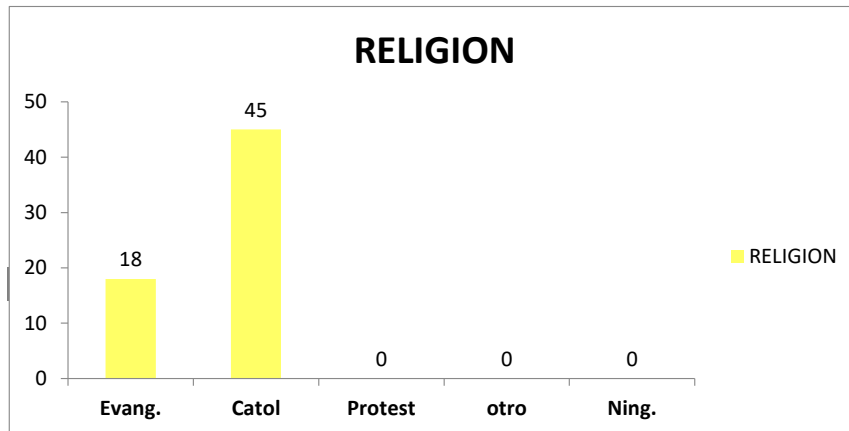
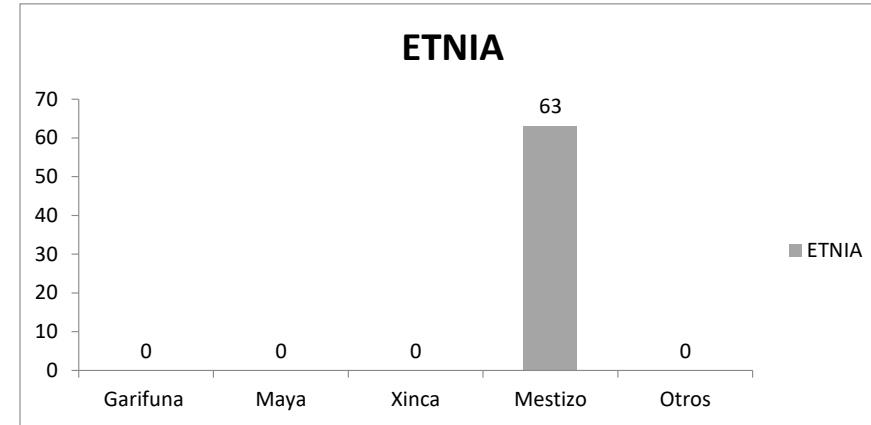
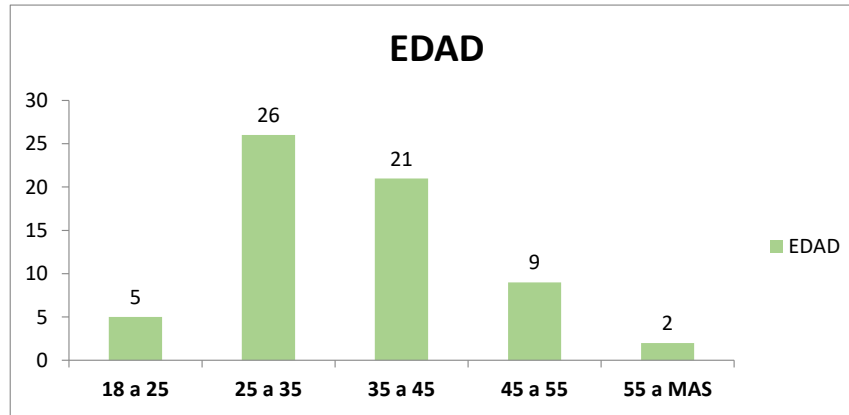
ESTADISTICA PERTENENCIA SOCIOLINGÜÍSTICA, GÉNERO Y RANGO ETARIO DE LAS PERSONAS ATENDIDAS, EN EL PALACIO DE LOS DEPORTES

169 VISITANTES MASCULINOS CORRESPONDIENTE AL PERIODO DEL 01 AL 28 DE FEBRERO DE 2026



ESTADISTICA PERTENENCIA SOCIOLINGÜÍSTICA, GÉNERO Y RANGO ETARIO DE LAS PERSONAS ATENDIDAS,
EN EL PALACIO DE LOS DEPORTES

63 VISITANTES FEMENINAS CORRESPONDIENTE AL PERIODO DEL 01 AL 28 DE FEBRERO DE 2026





EN LAS FECHAS CORRESPONDIENTES AL PERIODO DEL 01 AL 28 DE FEBRERO DE 2026, EN EL PALACIO DE LOS DEPORTES, SE ATENDIÓ A 232 VISITANTES, HOMBRES Y MUJERES, QUIENES HABLAN DIFERENTES IDIOMAS NACIONALES, DETALLADA DE LA SIGUIENTE MANERA:

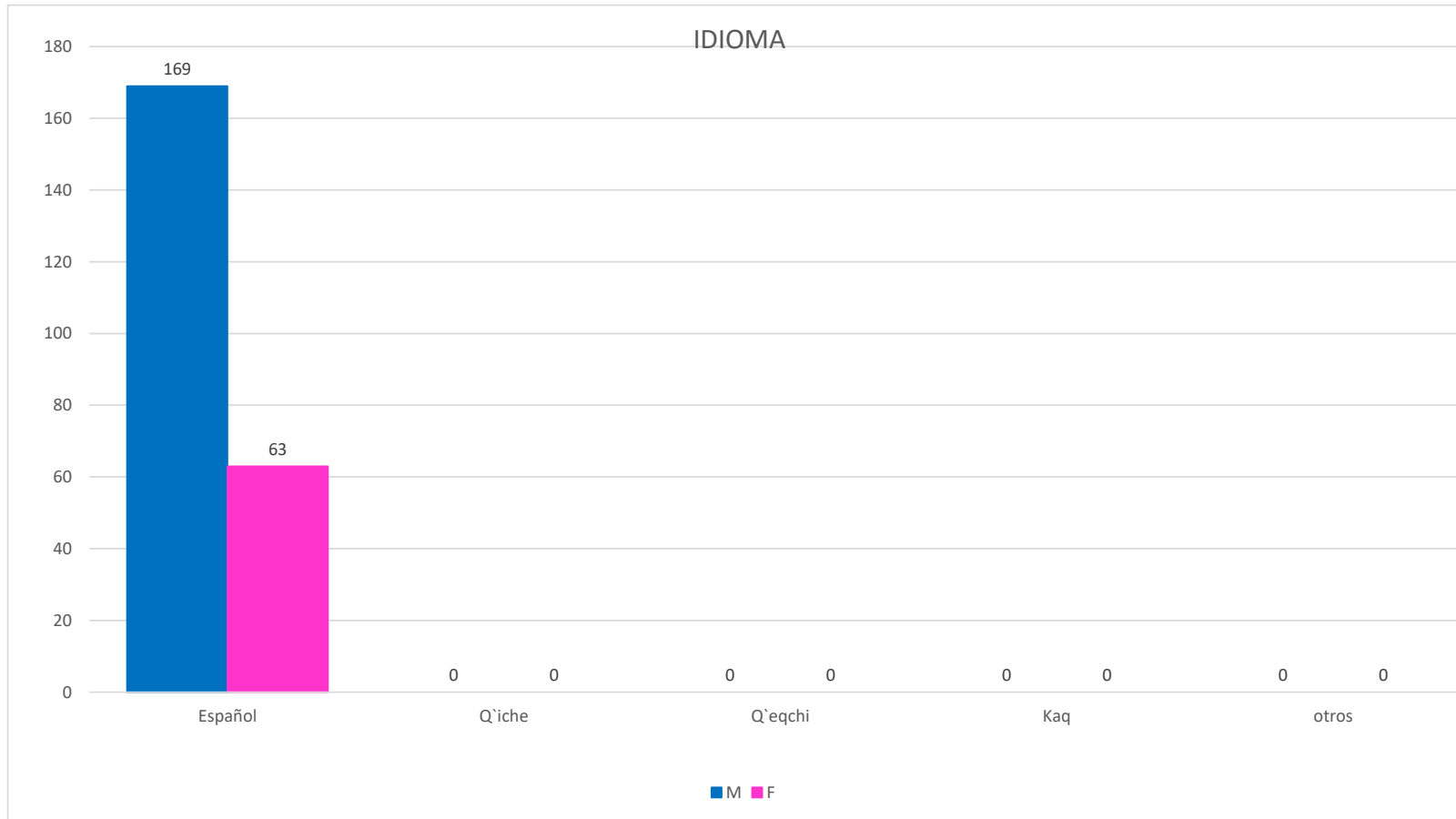




TABLA DE DATOS PERTENENCIA SOCIOLINGÜÍSTICA, GÉNERO Y RANGO ETARIO DE LAS PERSONAS ATENDIDAS, EDIFICIO ANEXO A CDAG

FECHA: 01 DE FEBRERO DE 2026

AL

28 DE FEBRERO DE 2026

MASCULINO

FECHA	SEXO	EDAD					ETNIA					IDIOMA					RELIGION					UNIDAD A VISITAR				No. DE Visitantes
	M	18 a 25	25 a 35	35 a 45	45 a 55	55 a Mas	Garifuna	Maya	Xinca	Mestizo	Otro	Español	Q'iche	Q'eqchi	Kaq	otros	Evang.	Catol	Protest	otro	Ning.	CDAG	COG	FDN Y ASOC.	OTROS	
02-02-26	1	0	0	0	1	0	0	0	0	1	0	1	0	0	0	0	0	1	0	0	0	1	0	0	0	1
03-02-26	0	0	0	0	0	0	0	0	0	0	0	0	0	0	0	0	0	0	0	0	0	0	0	0	0	0
04-02-26	4	0	2	1	0	1	0	0	0	4	0	4	0	0	0	0	2	2	0	0	0	4	0	0	0	4
05-02-26	5	0	1	3	1	0	0	0	0	5	0	5	0	0	0	0	3	2	0	0	0	5	0	0	0	5
06-02-26	2	1	0	1	0	0	0	0	0	2	0	2	0	0	0	0	0	2	0	0	0	2	0	0	0	2
09-02-26	4	0	2	2	0	0	0	0	0	4	0	4	0	0	0	0	2	2	0	0	0	4	0	0	0	4
10-02-26	4	1	1	2	0	0	0	0	0	4	0	4	0	0	0	0	1	3	0	0	0	4	0	0	0	4
11-02-26	5	1	0	2	1	1	0	0	0	5	0	5	0	0	0	0	1	4	0	0	0	5	0	0	0	5
12-02-26	4	0	3	0	1	0	0	0	0	4	0	4	0	0	0	0	1	3	0	0	0	4	0	0	0	4
13-02-26	3	0	1	0	0	2	0	0	0	3	0	3	0	0	0	0	1	2	0	0	0	3	0	0	0	3
16-02-26	5	1	1	2	1	0	0	0	0	5	0	5	0	0	0	0	1	4	0	0	0	5	0	0	0	5
17-02-26	1	0	0	0	1	0	0	0	0	1	0	1	0	0	0	0	0	1	0	0	0	1	0	0	0	1
18-02-26	4	0	1	1	2	0	0	0	0	4	0	4	0	0	0	0	3	1	0	0	0	4	0	0	0	4
19-02-26	7	5	2	0	0	0	0	0	0	7	0	7	0	0	0	0	3	4	0	0	0	7	0	0	0	7
20-02-26	3	0	1	0	0	2	0	0	0	3	0	3	0	0	0	0	1	2	0	0	0	3	0	0	0	3
23-02-26	4	2	1	1	0	0	0	0	0	4	0	4	0	0	0	0	1	3	0	0	0	4	0	0	0	4
24-02-26	4	0	0	1	3	0	0	0	0	4	0	4	0	0	0	0	1	3	0	0	0	4	0	0	0	4
25-02-26	3	2	0	1	0	0	0	0	0	3	0	3	0	0	0	0	1	2	0	0	0	3	0	0	0	3
26-02-26	4	0	0	0	2	2	0	0	0	4	0	4	0	0	0	0	1	3	0	0	0	4	0	0	0	4
27-02-26	5	0	1	2	1	1	0	0	0	5	0	5	0	0	0	0	1	4	0	0	0	5	0	0	0	5
TOTALES	72	13	17	19	14	9	0	0	0	72	0	72	0	0	0	0	24	48	0	0	0	72	0	0	0	72



TABLA DE DATOS PERTENENCIA SOCIOLINGÜÍSTICA, GÉNERO Y RANGO ETARIO DE LAS PERSONAS ATENDIDAS, EDIFICIO ANEXO A CDAG

SUBGERENCIA ADMINISTRATIVA - DIRECCIÓN DE SEGURIDAD

FECHA: 01 DE FEBRERO DE 2026

AL 28 DE FEBRERO DE 2026

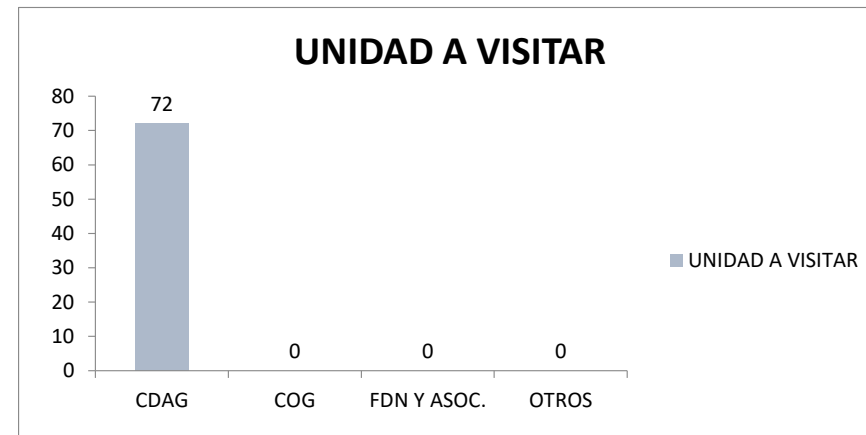
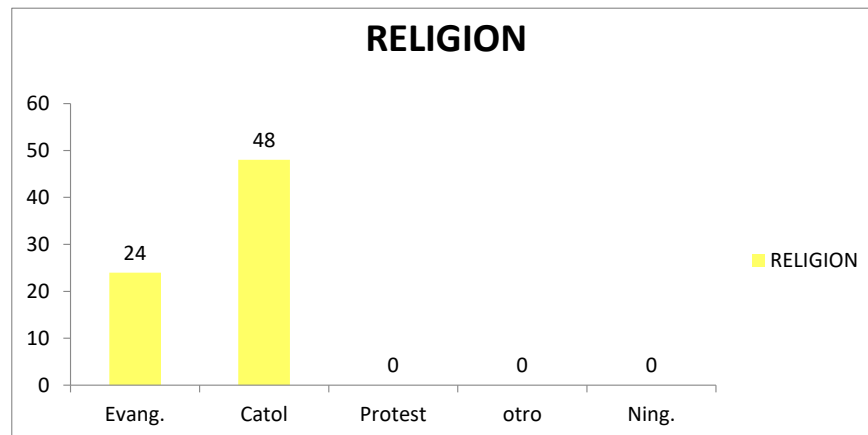
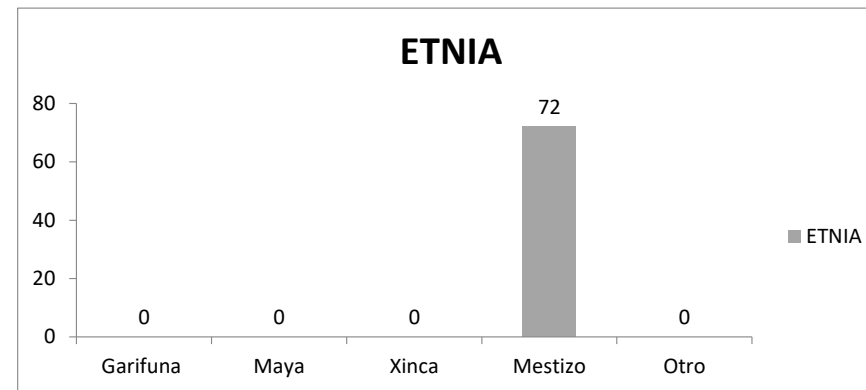
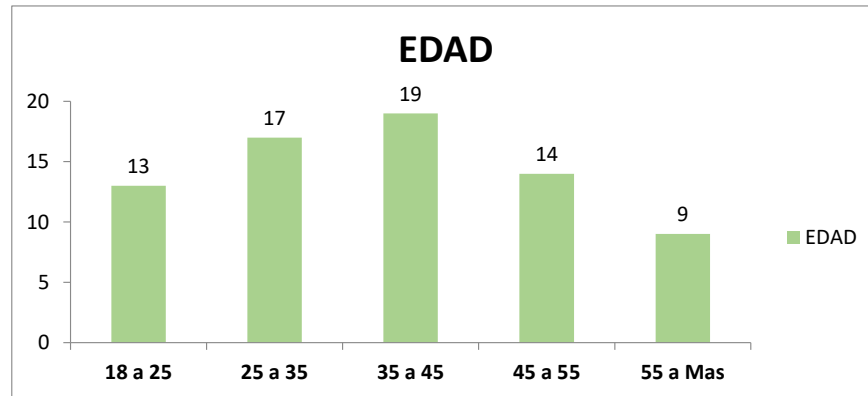
FEMENINO

FECHA	SEXO	EDAD					ETNIA					IDIOMA					RELIGION					UNIDAD A VISITAR				No. DE Visitantes	
	F	18 a 25	25 a 35	35 a 45	45 a 55	55 a MAS	Garifuna	Maya	Xinca	Mestizo	Otros	Español	Q'iche	Q'eqchi	Kaq	otros	Evang.	Catol	Protest	otro	Ning.	CDAG	COG	FDN Y ASOC.	OTROS		
02-02-26	3	0	1	0	1	1	0	0	0	3	0	3	0	0	0	0	1	2	0	0	0	3	0	0	0	3	
03-02-26	1	0	0	0	1	0	0	0	0	1	0	1	0	0	0	0	0	1	0	0	0	1	0	0	0	1	
04-02-26	2	0	0	0	2	0	0	0	0	2	0	2	0	0	0	0	1	1	0	0	0	2	0	0	0	2	
05-02-26	0	0	0	0	0	0	0	0	0	0	0	0	0	0	0	0	0	0	0	0	0	0	0	0	0	0	
06-02-26	0	0	0	0	0	0	0	0	0	0	0	0	0	0	0	0	0	0	0	0	0	0	0	0	0	0	
09-02-26	0	0	0	0	0	0	0	0	0	0	0	0	0	0	0	0	0	0	0	0	0	0	0	0	0	0	
10-02-26	0	0	0	0	0	0	0	0	0	0	0	0	0	0	0	0	0	0	0	0	0	0	0	0	0	0	
11-02-26	3	0	2	1	0	0	0	0	0	3	0	3	0	0	0	0	3	0	0	0	0	3	0	0	0	3	
12-02-26	0	0	0	0	0	0	0	0	0	0	0	0	0	0	0	0	0	0	0	0	0	0	0	0	0	0	
13-02-26	1	0	1	0	0	0	0	0	0	1	0	1	0	0	0	0	1	0	0	0	0	1	0	0	0	1	
16-02-26	0	0	0	0	0	0	0	0	0	0	0	0	0	0	0	0	0	0	0	0	0	0	0	0	0	0	
17-02-26	1	1	0	0	0	0	0	0	0	1	0	1	0	0	0	0	0	1	0	0	0	1	0	0	0	1	
18-02-26	0	0	0	0	0	0	0	0	0	0	0	0	0	0	0	0	0	0	0	0	0	0	0	0	0	0	
19-02-26	1	0	0	1	0	0	0	0	0	1	0	1	0	0	0	0	0	0	1	0	0	1	0	0	0	1	
20-02-26	0	0	0	0	0	0	0	0	0	0	0	0	0	0	0	0	0	0	0	0	0	0	0	0	0	0	
23-02-26	2	0	1	0	1	0	0	0	0	2	0	2	0	0	0	0	1	1	0	0	0	2	0	0	0	2	
24-02-26	0	0	0	0	0	0	0	0	0	0	0	0	0	0	0	0	0	0	0	0	0	0	0	0	0	0	
25-02-26	3	0	1	2	0	0	0	0	0	3	0	3	0	0	0	0	2	1	0	0	0	3	0	0	0	3	
26-02-26	2	1	0	1	0	0	0	0	0	2	0	2	0	0	0	0	1	1	0	0	0	2	0	0	0	2	
27-02-26	0	0	0	0	0	0	0	0	0	0	0	0	0	0	0	0	0	0	0	0	0	0	0	0	0	0	
TOTALES	19	2	6	5	5	1	0	0	0	19	0	19	0	0	0	0	10	8	1	0	0	19	0	0	0	19	



ESTADISTICA PERTENENCIA SOCIOLINGÜÍSTICA, GÉNERO Y RANGO ETARIO DE LAS PERSONAS ATENDIDAS, EDIFICIO ANEXO A CDAG

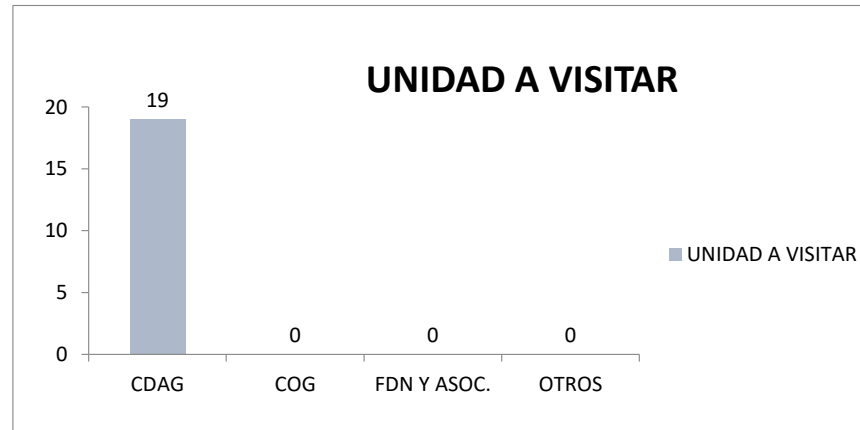
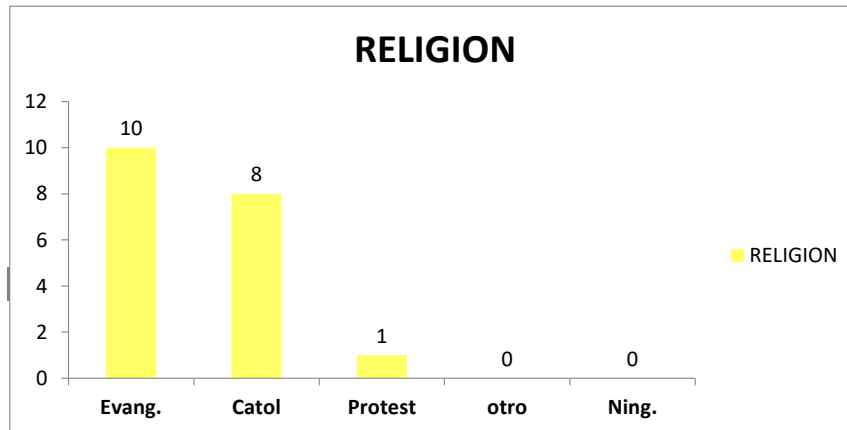
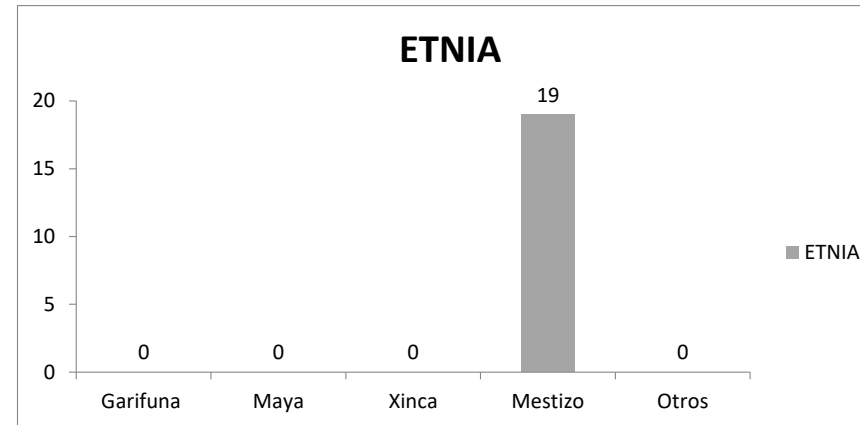
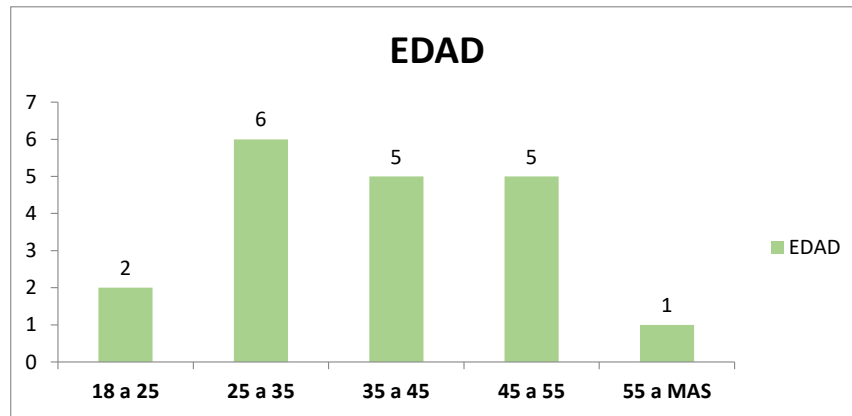
72 VISITANTES MASCULINOS CORRESPONDIENTES AL PERIODO DEL 01 AL 28 DE FEBRERO DE 2026





ESTADISTICA PERTENENCIA SOCIOLINGÜÍSTICA, GÉNERO Y RANGO ETARIO DE LAS PERSONAS ATENDIDAS, EDIFICIO ANEXO A CDAG

19 VISITANTES FEMENINAS CORRESPONDIENTES AL PERIODO DEL 01 AL 28 DE FEBRERO DE 2026





EN LAS FECHAS CORRESPONDIENTES AL PERIODO DEL 01 AL 28 DE FEBRERO DE 2026, EN EL EDIFICIO ANEXO A CDAG, SE ATENDIÓ A 91 VISITANTES, HOMBRES Y MUJERES, QUIENES HABLAN DIFERENTES IDIOMAS NACIONALES, DETALLADA DE LA SIGUIENTE MANERA:

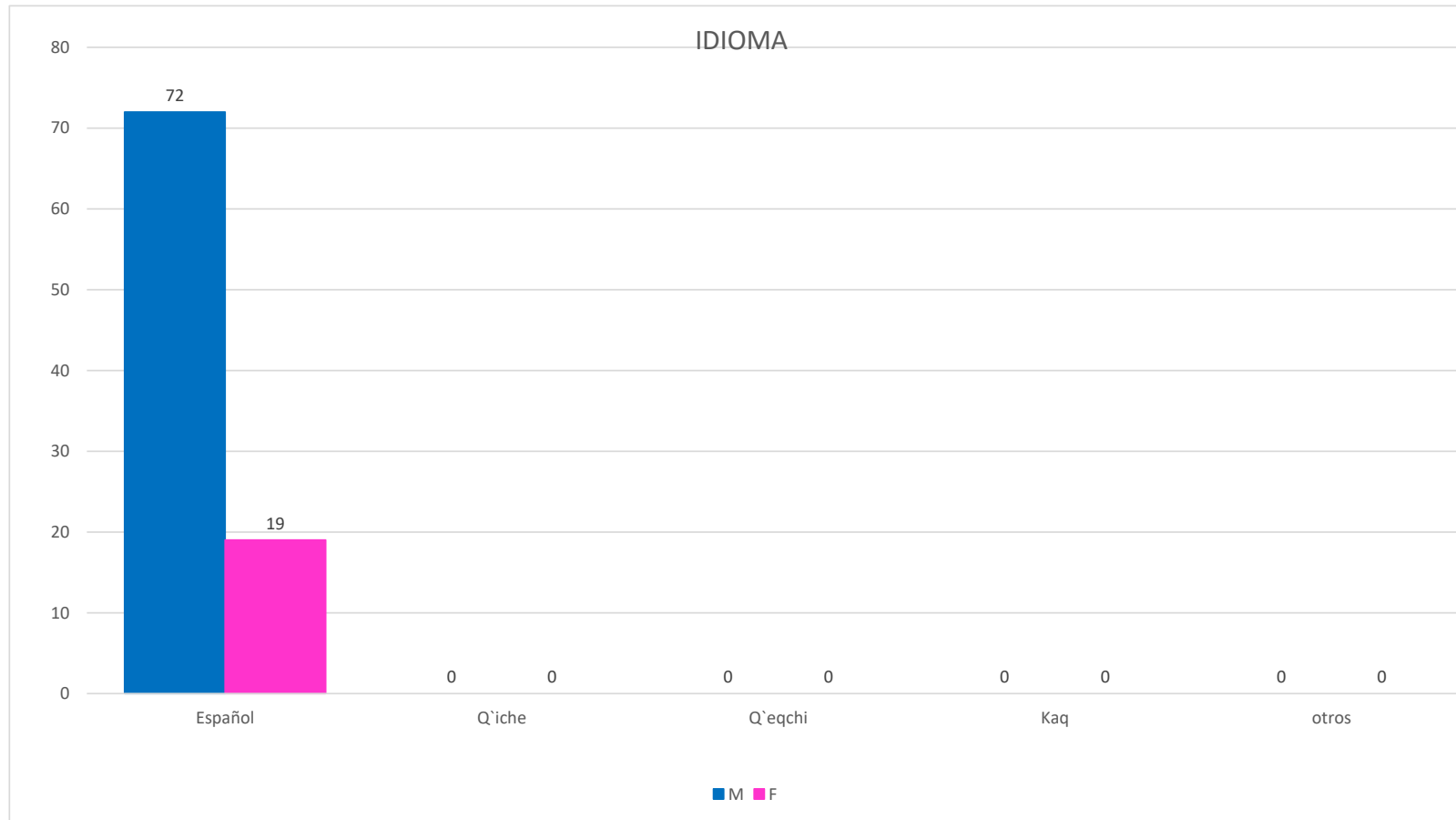


TABLA DE DATOS PERTENENCIA SOCIOLINGÜÍSTICA, GÉNERO Y RANGO ETARIO DE LAS PERSONAS ATENDIDAS, EN EL MUSEO DEL DEPORTE DE GUATEMALA

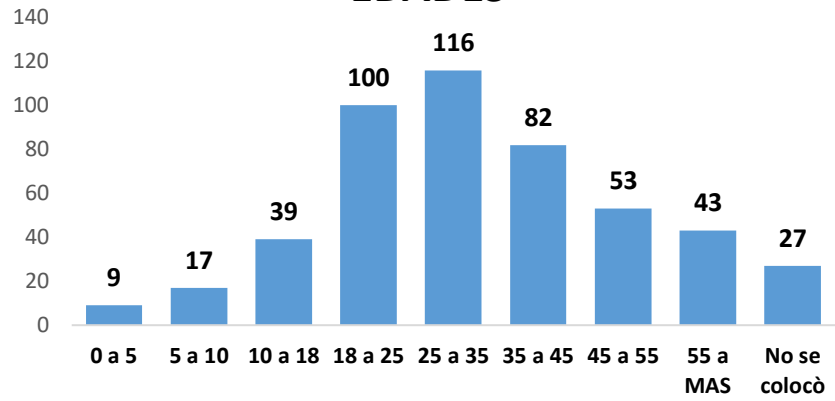
FECHA: 08 ENERO DE 2026

AL 31 ENERO DE 2026

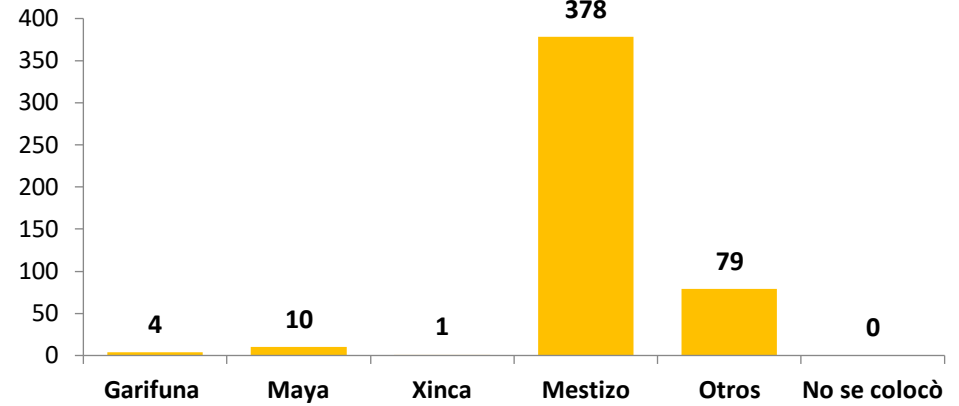
MASCULINO

FECHA	SEXO	EDAD									ETNIA						IDIOMA					DE DÓNDE VISITA			No. De Visitantes
	M	0 a 5	5 a 10	10 a 18	18 a 25	25 a 35	35 a 45	45 a 55	55 a MAS	No se colocó	Garifuna	Maya	Xinca	Mestizo	Otros	No se colocó	Español	Q'iche	Q'eqchi	Kaq	otros	Ciudad	Departamento	Extranjeros	
08-01-26	13	0	0	2	2	4	2	2	0	1	0	1	0	12	0	0	13	0	0	0	0	12	1	0	13
09-01-26	15	0	0	2	1	3	3	1	3	2	2	1	0	6	6	0	10	0	0	0	5	9	3	3	15
10-01-26	48	2	2	6	11	10	9	2	6	0	0	2	1	43	2	0	47	0	0	1	0	47	1	0	48
11-01-26	43	0	1	2	8	12	8	4	7	1	0	0	0	35	8	0	40	0	0	0	3	35	0	8	43
13-01-26	12	0	0	1	2	2	4	1	1	1	0	0	0	3	9	0	9	0	0	0	3	9	0	3	12
14-01-26	10	0	0	0	4	1	2	2	1	0	0	1	0	9	0	0	10	0	0	0	0	9	0	1	10
15-01-26	15	0	0	1	3	3	3	2	2	1	0	0	0	13	2	0	15	0	0	0	0	12	0	3	15
16-01-26	6	0	0	0	3	1	2	0	0	0	0	0	0	4	2	0	6	0	0	0	0	5	1	0	6
17-01-26	52	2	2	5	10	9	8	9	3	4	1	1	0	40	10	0	51	0	0	0	1	47	1	4	52
18-01-26	40	0	3	3	6	11	7	4	3	3	0	0	0	39	1	0	39	0	0	0	1	34	2	4	40
20-01-26	8	0	0	1	1	4	2	0	0	0	0	0	0	6	2	0	7	0	0	0	1	7	0	1	8
21-01-26	4	0	0	0	1	1	1	1	0	0	0	0	0	3	1	0	3	0	0	0	1	2	1	1	4
22-01-26	7	0	0	0	4	2	0	0	1	0	0	0	0	5	2	0	7	0	0	0	0	7	0	0	7
23-01-26	13	0	0	0	2	3	0	5	1	2	0	1	0	8	4	0	13	0	0	0	0	7	2	4	13
24-01-26	45	3	2	2	7	11	8	7	2	3	1	2	0	38	4	0	43	0	0	0	2	42	1	2	45
25-01-26	46	0	4	1	11	14	10	1	4	1	0	0	0	34	12	0	43	0	0	0	3	43	0	3	46
27-01-26	6	0	0	0	1	2	1	1	0	1	0	0	0	6	0	0	6	0	0	0	0	4	0	2	6
28-01-26	12	0	0	2	0	3	3	2	2	0	0	0	0	11	1	0	10	0	0	0	2	7	2	3	12
29-01-26	10	0	0	0	3	3	0	2	2	0	0	0	0	10	0	0	10	0	0	0	0	10	0	0	10
30-01-26	17	0	0	3	4	6	0	0	1	3	0	0	0	0	3	0	17	0	0	0	0	17	0	0	17
31-01-26	64	2	3	8	16	11	9	7	4	4	0	1	0	53	10	0	61	0	0	0	3	60	0	4	64
TOTALES	486	9	17	39	100	116	82	53	43	27	4	10	1	378	79	0	460	0	0	1	25	425	15	46	486

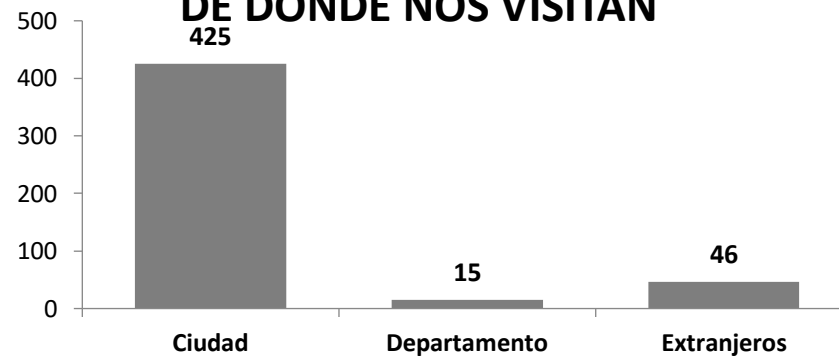
EDADES



ETNIA



DE DÓNDE NOS VISITAN





• Historias que inspiran •

FEMENINO

TABLA DE DATOS PERTENENCIA SOCIOLINGÜÍSTICA, GÉNERO Y RANGO ETARIO DE LAS PERSONAS ATENDIDAS, EN EL MUSEO DEL DEPORTE DE GUATEMALA

FECHA: 08 ENERO DE 2026 AL 31 ENERO DE 2026

FECHA	SEXO	EDAD									ETNIA						IDIOMA					DE DÓNDE VISITA			No. De Visitantes
	F	0 a 5	5 a 10	10 a 18	18 a 25	25 a 35	35 a 45	45 a 55	55 a MAS	No se colocó	Garifuna	Maya	Xinca	Mestizo	Otros	No se colocó	Español	Q'iche	Q'eqchi	Kaq	otros	Ciudad	Departamento	Extranjeros	
08-01-26	9	0	0	2	0	5	1	0	1	0	0	2	0	6	1	0	9	0	0	0	0	7	2	0	9
09-01-26	17	0	0	7	2	6	2	0	0	0	0	0	12	5	0	13	0	0	0	4	14	0	3	17	
10-01-26	44	0	2	2	14	12	4	3	5	2	0	3	0	40	1	0	44	0	0	0	0	43	1	0	44
11-01-26	60	1	2	4	19	12	7	5	5	5	0	0	0	53	7	0	57	0	0	0	3	54	0	6	60
13-01-26	10	0	0	0	0	3	0	0	0	7	0	0	0	8	2	0	10	0	0	0	0	9	0	1	10
14-01-26	21	0	1	0	6	4	1	3	5	1	0	0	0	20	1	0	20	0	0	0	1	19	0	2	21
15-01-26	8	0	0	0	3	2	2	0	1	0	0	0	7	1	0	8	0	0	0	0	5	0	3	8	
16-01-26	11	0	1	0	2	5	0	1	0	2	0	0	7	4	0	10	0	0	0	1	10	0	1	11	
17-01-26	75	1	3	7	16	23	6	7	4	8	0	3	0	59	13	0	75	0	0	0	0	66	4	5	75
18-01-26	34	0	1	2	10	9	4	2	4	2	0	1	0	32	1	0	33	0	0	0	1	26	6	2	34
20-01-26	9	0	1	5	0	2	1	0	0	0	0	0	8	1	0	9	0	0	0	0	9	0	0	9	
21-01-26	9	0	0	2	3	2	1	1	0	0	0	0	3	6	0	9	0	0	0	0	7	0	2	9	
22-01-26	9	0	0	1	3	1	2	1	0	1	0	0	6	3	0	9	0	0	0	0	5	0	4	9	
23-01-26	18	0	0	1	5	3	4	2	2	1	0	0	14	4	0	18	0	0	0	0	13	1	4	18	
24-01-26	53	2	1	3	12	17	6	6	1	5	0	9	0	39	5	0	52	0	0	0	1	51	0	2	53
25-01-26	71	1	2	5	21	19	7	7	6	3	0	0	59	12	0	68	0	0	0	3	68	0	3	71	
27-01-26	11	0	0	2	2	1	3	1	0	2	0	0	9	2	0	11	0	0	0	0	5	0	6	11	
28-01-26	3	0	0	1	0	0	1	0	1	0	0	0	3	0	0	3	0	0	0	0	3	0	0	3	
29-01-26	3	0	0	0	1	0	1	0	1	0	0	0	3	0	0	3	0	0	0	0	3	0	0	3	
30-01-26	14	0	0	1	5	4	0	1	1	2	0	1	0	11	2	0	14	0	0	0	0	14	0	0	14
31-01-26	79	0	1	4	13	23	14	11	9	4	0	2	0	61	16	0	73	0	0	0	6	66	0	13	79
TOTALES	568	5	15	49	137	153	67	51	46	45	0	21	0	460	87	0	548	0	0	0	20	497	14	57	568

EN LAS FECHAS DEL 08 AL 31 DE ENERO DE 2026, EN EL MUSEO DEL DEPORTE, SE ATENDIÓ A 1054 VISITANTES, HOMBRES Y MUJERES, QUIENES HABLAN DIFERENTES IDIOMAS, DETALLADA DE LA SIGUIENTE MANERA:

