  
**Licda. Evelyn Elizabeth Méndez Cristóbal**  
 Coordinadora de Planificación Estratégica  
 Dirección de Gestión de la Estrategia



  
**Lic. Pablo Daniel Escobar**  
 Director de Gestión de la Estrategia  
 Subgerencia de Desarrollo Institucional

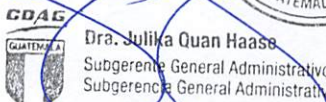


  
**Licda. Karin J. Rivera Vásquez**  
 Subgerente de Desarrollo Institucional  
 Confederación Deportiva Autónoma de Guatemala





# PLAN ESTRATÉGICO INSTITUCIONAL PLAN OPERATIVO MUNITANUAL PLAN OPERATIVO ANUAL

**PEI 2025-2032**  
**POM 2025-2029**  
**POA 2025**

  
**Dra. Julieta Quan Haase**  
 Subgerente General Administrativo  
 Subgerencia General Administrativa

**Tercera Modificación**  
**Guatemala, septiembre 2025**

  
**Lic. Luis Nestor Madrid González**  
 Gerente CDAG





## Introducción

El presente documento se elaboró con base a la Guía Conceptual de Planificación y Presupuesto por Resultados, para el Sector Público de Guatemala, en cumplimiento a la Ley Orgánica del Presupuesto, Decreto 101-97 y sus Reformas, y su Reglamento Acuerdo Gubernativo Número 540-2013 y sus Modificaciones, con las orientaciones de la Secretaría de Planificación y Programación de la Presidencia -SEGEPLAN- y los Lineamientos Generales de Planificación y normas de formulación, en el marco del Plan Nacional de Desarrollo K'atun: Nuestra Guatemala 2032 y la Política General de Gobierno -PGG- 2024-2028.

La Institución empleó métodos de análisis FODA (Fortalezas, Oportunidades, Debilidades y Amenazas) y análisis de actores para formular la problemática, los resultados estratégicos institucionales, productos, subproductos, indicadores y presupuesto.

El Plan Estratégico Institucional -PEI- 2025-2032, aprobado por el Comité Ejecutivo de la Confederación Deportiva Autónoma de Guatemala -CDAG- vigente al año 2025, como referente estratégico el cual se adjunta al Plan Operativo Multianual -POM- 2025-2029, Plan Operativo Anual -POA- 2025.

Respecto a la alineación-vinculación institucional a los Objetivos de Desarrollo Sostenible -ODS-, Prioridad Nacional de Desarrollo -PND-, Meta Estratégica de Desarrollo -MED- y Resultado Estratégico de Desarrollo -RED-; es oportuno mencionar que el sector Deporte, no se encuentra incluido como aporte para alcanzar las metas trazadas en los principales instrumentos de desarrollo del país; asimismo, es importante resaltar que la Confederación Deportiva Autónoma de Guatemala forma parte de la Comisión Interinstitucional de Planificación, con las instituciones encargadas de velar por el deporte, la educación física y la recreación física, coordinadas por el Consejo Nacional del Deporte, Educación Física y Recreación Física -CONADER-, con acompañamiento por parte de -SEGEPLAN- para el abordaje del Subsector del Deporte, la Educación Física y la Recreación Física en Guatemala. Actualmente el Sector Deporte contribuye de manera indirectamente a las Prioridades Nacionales de Desarrollo -PND-, -MED- y -PGG-.

El Plan Operativo Multianual 2025-2029 y Plan Operativo Anual 2025, tienen una vinculación estratégica, operativa y presupuestaria, enfocada en promover el desarrollo del sistema del deporte federado a nivel nacional, a través de brindar instalaciones deportivas en condiciones de uso, apoyo técnico deportivo a las Federaciones y Asociaciones Deportivas Nacionales, atenciones integrales a los deportistas, de las Ciencias del Deporte, formación y capacitación para dirigentes, personal técnico deportivo y administrativo del Sistema del Deporte Federado y el fortalecimiento al Deporte Federado a través de las diferentes Unidades Técnicas y Administrativas de apoyo, así como los Órganos de la Confederación Deportiva Autónoma de Guatemala.

La Confederación Deportiva Autónoma de Guatemala mide sus resultados institucionales de acuerdo a las metas físicas programadas y ejecutadas por las Unidades Administrativas y Órganos de CDAG. Las Unidades de Apoyo alimentan la producción final, la cual está conformada por todos aquellos servicios que la institución tiene programados, dichos resultados se verán reflejados en la Memoria de Labores y en los Reporte de Avances de Metas Físicas y en los diferentes informes que se generan. La Subgerencia de Desarrollo Institucional a través de la Dirección de Gestión de la Estrategia, es la encargada del seguimiento y monitoreo de la ejecución de los programas, proyectos institucionales y actividades de acuerdo al Artículo 4. "Competencia y Funciones de las Unidades de Planificación", Reglamento de la Ley Orgánica del Presupuesto del Acuerdo Gubernativo 540-2013 y sus Modificaciones; es importante mencionar que el monitoreo del Grupo 0 y Programa 99 está a cargo de la Subgerencias Financiera de la Institución.

La Tercera Modificación del Plan Operativo Anual 2025, se realiza tomando en consideración la Readecuación de los Techos Presupuestarios del Presupuesto de Ingresos y Egresos de la Confederación Deportiva Autónoma de Guatemala, correspondientes al ejercicio fiscal dos mil veinticinco (2025) conforme al Acuerdo Número 135/2025-G-CDAG, de fecha 20 de agosto de 2025, que constituye la base para la modificación del Plan Operativo Anual dos mil veinticinco (2025), tomando como referencia la nueva Estructura Orgánica Interna de CDAG, aprobada por el Comité Ejecutivo de la Confederación Deportiva Autónoma de Guatemala, en cumplimiento al Artículo 17 Bis de la Ley Orgánica de Presupuesto Decreto 101-97 del Congreso de la República de Guatemala y sus reformas.





**SPPD – 1**  
**Análisis de Mandatos Legales**



## SPPD – 1 Análisis de Mandatos Legales:

Análisis de mandatos legales		
<p>La CDAG es el Organismo Rector y Jerárquicamente superior del deporte federado, en el orden nacional. Tiene personalidad jurídica y patrimonio propio. Es un organismo autónomo de acuerdo con lo establecido en la Constitución Política de República de Guatemala. Sus funciones están determinadas en la Ley Nacional Para el Desarrollo de la Cultura Física y del Deporte.</p>		
Nombre de la norma, número y año	Atribuciones que le asigna la norma	Población a atender
<p><b>Constitución Política de la República de Guatemala</b></p> <p>a. Artículo 91 Asignación presupuestaria para el deporte. Es deber del estado el fomento y la promoción de la educación física y el deporte. Para este efecto, se destinará una asignación privativa no menor del 3% del presupuesto general de ingresos ordinarios del Estado. De tal asignación el 50% se destinará al sector del deporte federado a través de sus organismos rectores, en la forma que establezca la ley; 25% a educación física, recreación y deportes escolares. Y el 25% al deporte no federado.</p>	<p>Se fija una asignación presupuestaria para la educación física y deporte, con asignación específica para el deporte federado, siendo CDAG uno de los entes rectores del deporte federado.</p>	Población Federada y no Federada
<p><b>Ley Nacional para el Desarrollo de la Cultura Física y del Deporte, Decreto número 76-97 del Congreso de la República.</b></p> <p><b>Título V</b> <b>Confederación Deportiva Autónoma de Guatemala</b> <b>Capítulo I</b> <b>Generalidades, Integración, Objetivos y Gobierno</b> <b>Artículo 90. Atribuciones</b></p>	<p>a. Participar y contribuir Interinstitucionalmente en la eficacia de las políticas emanadas del Consejo Nacional de Deporte, Educación Física y Recreación.</p> <p>b. Autorizar y organizar la celebración de competencias internacionales en el país y la participación del deporte federado fuera del mismo, cuando no se trate de actividades, eventos o programas auspiciados y avalados por el Movimiento Olímpico.</p> <p>c. Coordinar de acuerdo a las políticas emanadas del Consejo Nacional de Deporte, Educación Física y Recreación, con el deporte escolar y no federado para el desenvolvimiento y masificación de los mismos, coordinando los programas de competición para el uso de las instalaciones deportivas a efecto de que su utilización signifique el lógico aprovechamiento de la inversión pública en la obra de infraestructura.</p>	
<p><b>Ley Nacional para el Desarrollo de la Cultura Física y del Deporte, Decreto número 76-97 del Congreso de la República.</b></p> <p><b>Título V</b> <b>Confederación Deportiva Autónoma de Guatemala</b> <b>Capítulo I</b> <b>Generalidades, Integración, Objetivos y Gobierno</b> <b>Artículo 90. Atribuciones</b></p>	<p>d. Llevar estadísticas y registros actualizados de deportistas, equipos clubes, ligas, federaciones, asociaciones que contengan el historial completo del trabajo desarrollado por cada uno, con el fin de poder evaluar el potencial deportivo del país y obtener parámetros para su mejor y oportuna planificación.</p> <p>e. Fiscalizar el normal y correcto funcionamiento de las federaciones deportivas nacionales, asociaciones deportivas nacionales, departamentales y municipales, tanto en lo administrativo como en lo económico y técnico deportivo.</p>	
<p><b>Ley Nacional para el Desarrollo de la Cultura Física y del Deporte, Decreto número 76-97 del Congreso de la República.</b></p> <p><b>Título V</b> <b>Confederación Deportiva Autónoma de Guatemala</b> <b>Capítulo I</b> <b>Generalidades, Integración, Objetivos y Gobierno</b> <b>Artículo 90. Atribuciones</b></p>	<p>f. Mantener relaciones con instituciones similares de otros países y afiliarse a las de carácter internacional que considere conveniente.</p> <p>g. Velar porque el deporte se practique conforme las reglas internacionales adoptadas para cada modalidad.</p> <p>h. Establecer dentro de su jurisdicción los objetivos y las metas para el deporte federado y coadyuvar en su realización.</p> <p>i. Promover y mantener la investigación en las áreas técnicas y complementarias del deporte federado.</p> <p>j. Organizar el desarrollo de los juegos municipales, departamentales, regionales y nacionales.</p>	Población Federada y no Federada





**SPPD – 2**  
**Análisis de Políticas Públicas**

000006



## SPPD – 2 Análisis de Políticas Públicas:

Análisis de Políticas Públicas							SPPD-02
Nombre de la institución: Confederación Deportiva Autónoma de Guatemala							
No.	Nombre de la Política Pública y fecha de vigencia	Población afectada	Meta	Tema de la Política	Modalidades de inclusión	Responsable de incorporar en el que hacer institucional	Responsable de verificar la incorporación
1	Políticas Culturales, Deportivas y Recreativas 2015 - 2034 (Políticas actualizadas) / Ministerio de Cultura y Deportes	Población guatemalteca con interés en formación y capacitación a nivel deportivo	Capacitaciones técnicas a entrenadores deportivos, deportistas, árbitros, preparadores físicos, personal administrativo y dirigentes deportivos de Federaciones y Asociaciones Deportivas Nacionales	De formación y capacitación	En las capacitaciones impartidas a un grupo objetivo, en temas relacionado al deporte federado y valores	Dirección de Formación Deportiva	Dirección de Gestión de la Estrategia
2	Política Nacional de Desarrollo K'atun 2032 / SEGEPLAN	Deportistas federados	Deportistas beneficiados con Programa de Retención de Talento.	Equidad	Fomentar la inclusión de deportistas a los diferentes programas diseñados para el incremento y desarrollo del deporte federado	Subgerencia Técnica	
			Deportistas con Programas de fortalecimiento al deporte adaptado			Subgerencia de Optimización para el Rendimiento Deportivo	
			Deportistas beneficiados con Programas de Acondicionamiento Deportivo				
3	Política General de Gobierno 2024 - 2028	Deportistas federados y no federados	Instalaciones deportivas con desarrollo de proyectos y mantenimientos específicos	Desarrollo Social	Identificar instalaciones para hacer mejoras que beneficien el desarrollo deportivo	Subgerencia de Infraestructura	
			Población federada y no federada beneficiada con el uso de instalaciones y albergues deportivos para el desarrollo deportivo	Pluriculturalidad: Promover la actividad y recreación física a través del deporte, tanto a nivel recreativo como competitivo, para contribuir al bienestar físico y mental.		Subgerencia de Gestión Nacional	
			Programas de Apoyo para el incremento de matrícula de FADN		Matrícula Deportiva Federada y Federada Sistemática	Subgerencia Técnica	



000007



**SPPD – 03**

**Alineación y vinculación a Plan K'atun 2032, Agenda 2030, Prioridades Nacionales de Desarrollo PND- Resultados  
Estratégicos de Desarrollo RED**

000000

**SPPD-03 Alineación y vinculación a Plan K'atun 2032, Agenda 2030, Prioridades Nacionales de Desarrollo PND-Resultados Estratégicos de Desarrollo RED**

Alineación y vinculación a Plan K'atun 2032, Agenda 2030, Prioridades Nacionales de Desarrollo PND- Resultados Estratégicos de Desarrollo RED						
Alineación - Vinculación Estratégica Sectorial e Institucional						
<b>Nota:</b> Cabe mencionar que la Confederación Deportiva Autónoma de Guatemala contribuye de forma indirecta derivado a que actualmente no se posee una meta o indicador para el sector deporte.						
PGG 2024 - 2028	Línea Estratégica PGG 2024 - 2028	Visión Estratégica	Eje K'atun Vinculación Indirecta	Identificación prioridad K'atun Vinculación Indirecta	ODS	Meta ODS
7.27.2 Desarrollo Social	Pluriculturalidad: Promover la actividad y recreación física a través del deporte, tanto a nivel recreativo como competitivo, para contribuir al bienestar físico y mental.	Instalaciones deportivas con desarrollo de proyectos y mantenimientos específicos	Riqueza para todas y todos	Papel más activo del Estado en la consecución del crecimiento y la inclusión social	ODS 5: Lograr la igualdad entre los géneros y empoderar a todas las mujeres y las niñas.	5.5 Asegurar la participación plena y efectiva de las mujeres y la igualdad de oportunidades de liderazgo a todos los niveles decisorios en la vida política, económica y pública
7.6 Avanzando para Cerrar la Brecha Digital con Tecnología e Innovación	Estimular el desarrollo y difusión de innovación tecnológica para aumentar la productividad, fomentar el mercado interno y generar encadenamientos en el territorio, a través de la creación de un fondo nacional.	Para fomentar la innovación tecnológica que aumente la productividad y competitividad económica de forma sostenible, se hace necesario establecer mecanismos efectivos de coordinación y generación de alianzas que garantice condiciones de acceso a los mercados, incrementando la eficiencia, transformación, innovación, investigación y desarrollo productivo a cualquier agente económico a nivel nacional.	Riqueza para todas y todos	Infraestructura para el desarrollo deportivo	ODS 9: Industria, Innovación e Infraestructuras	9.1 Desarrollar infraestructuras fiables, sostenibles, resilientes y de calidad, incluidas infraestructuras regionales y transfronterizas, para apoyar el desarrollo económico y el bienestar humano, haciendo especial hincapié en el acceso asequible y equitativo para todos
			Riqueza para todas y todos	Papel más activo del Estado en la consecución del crecimiento y la inclusión social	ODS 10: Reducción de las Desigualdades	10.2 De aquí a 2030, potenciar y promover la inclusión social, económica y política de todas las personas, independientemente de su edad, sexo, discapacidad, raza, etnia, origen, religión o situación económica u otra condición
			Riqueza para todas y todos		ODS 16: Paz, Justicia e Instituciones Solidas	16.6 Crear a todos los niveles instituciones eficaces y transparentes que rindan cuentas  16.10 Garantizar el acceso público a la información y proteger las libertades fundamentales, de conformidad con las leyes nacionales y los acuerdos internacionales

**Nota:** Cabe mencionar que la Confederación Deportiva Autónoma de Guatemala contribuye de forma indirecta derivado a que actualmente no se posee una meta o indicador para el sector del deporte federado.



**SPPD – 04**

**Vinculación institucional a K'atun 2032, Agenda 2030, Prioridades Nacionales de Desarrollo -PND-, MED y PGG**

# SPPD – 4 Vinculación institucional a K'atun 2032, Agenda 2030, Prioridades Nacionales de Desarrollo -PND-, MED y PGG

Vinculación institucional a K'atun 2032, Agenda 2030, Prioridades Nacionales de Desarrollo -PND-, MED y PGG										SPPD-04	
Nombre de la institución: Confederación Deportiva Autónoma de Guatemala											
Instrucciones:											
La institución deberá con base a la matriz 03 Alineación-Vinculación, realizar el análisis de vinculación estratégica, organizar y nombrar responsables de las modalidades de inclusión que se integrarán en el que hacer institucional para asegurar su cumplimiento.											
No.	Eje K'atun	ODS	PND	MED	99 metas (16 + 83)	Indicador PND	RED	PGG	Modalidades de inclusión	Responsable de incorporarlo	Responsable de verificar
<p><b>NOTA:</b></p> <p>No se identificó ninguna meta o indicador para el Sector deporte.</p> <p>El Sector Deporte contribuye de forma indirecta</p>											
Importante:											
Esta herramienta debe ser acompañada de un análisis detallado de la contribución de la institución a cada uno de estos planes de mediano y largo plazo.											

**Nota:** Cabe mencionar que la Confederación Deportiva Autónoma de Guatemala contribuye de forma indirecta derivado a que actualmente no se posee una meta o indicador para el sector del deporte federado





**SPPD – 05**  
**Vinculación con los Enfoques de la Planificación**

000012

## SPPD – 05 Vinculación con los Enfoques de la Planificación

Vinculación con los enfoques de la planificación	SPPD-05
--	---------

Nombre de la institución: Confederación Deportiva Autónoma de Guatemala
---

No.	Enfoques	Modalidades de inclusión	Responsable de incorporarlo	Responsable de verificar
1	Equidad			
1.1	Formación y capacitación	Fomentar la formación y capacitación a la población guatemalteca por igualdad de género, capacidades físicas, nacionalidad, etc. en temas relacionados al deporte federado y lo que esto involucra	Dirección de Formación Deportiva	Dirección de Gestión de la Estrategia
1.2	Eventos deportivos nacionales e internacionales	Promover la participación en eventos deportivos, tanto nacionales como internacionales, por igualdad de género	Subgerencia Técnica	
1.3	Uso de instalaciones deportivas	Brindar acceso a la población federada y no federada a las instalaciones deportivas a nivel nacional, por igualdad de género, capacidades físicas, nacionalidad, entre otros.	Subgerencia de Gestión Nacional	
1.4	Desarrollo integral del deportista	Promover la cobertura de disciplinas y pruebas oficiales del deporte en genero masculino y femenino.	Subgerencia Técnica	
1.5	Reacondicionamiento de instalaciones deportivas	Brindar reacondicionamiento a instalaciones deportivas aptas para personas con discapacidad.	Subgerencia de Infraestructura	
1.6	Manual de Oficina Verde	Establecer el uso eficiente de los recursos, que minimizan el impacto ambiental, maximiza su viabilidad económica y asegura deberes sociales. Identifica a las principales tecnologías consumidoras de energía eléctrica y productores de desperdicios ambientales, ofrece el desarrollo de productos ecológicos y promueve el reciclaje.	Subgerencia Administrativa	
1.7	Evaluación de Riesgos y Oportunidades	Brindar los lineamientos a seguir para evaluar los riesgos provenientes de fuentes internas y externas, que amenacen el alcance de objetivos y resultados previstos por la institución; así como los lineamientos para la identificación de oportunidades para los procesos establecidos por la CDAG.	Subgerencia de Desarrollo Institucional	

**Confederación Deportiva Autónoma de Guatemala**

26 Calle 9-31, zona 5, Palacio de los Deportes • PBX: 2412 7500 • [www.cdag.com.gt](http://www.cdag.com.gt)



**SPPD – 06**  
**Vinculación a Planes Estratégicos Sectoriales -PES-**

000014

## SPPD – 06 Vinculación a Planes Estratégicos Sectoriales -PES-

Vinculación a planes estratégicos sectoriales -PES-	SPPD_06
Nombre de la institución: Confederación Deportiva Autónoma de Guatemala	
<b>Instrucciones :</b> Los problemas más relevantes de los sectores y sus causas han sido analizados en los PES, y sus resultados y cadenas de valor han sido desarrollados, por eso es importante iniciar por determinar en el modelo conceptual, los factores causales que le competen a la institución, según fue definido en dicho plan y achurarlos.	
<div style="border: 1px solid black; padding: 10px; margin: 10px 0;"> <p style="text-align: center; background-color: #0056b3; color: white; margin: -10px -10px 10px -10px;">Sub fase 2.1 Vinculación a planes estratégicos sectoriales</p> <div style="display: flex; justify-content: space-around; align-items: center; margin-top: 10px;"> <div style="border: 1px solid black; padding: 5px; text-align: center; width: 20%;">Ubicar vinculación a partir del modelo conceptual del RE</div> <div style="font-size: 24px; margin: 0 10px;">→</div> <div style="border: 1px solid black; padding: 5px; text-align: center; width: 20%;">Identificar cadena de resultados del modelo lógico del RE al que se vincula</div> <div style="font-size: 24px; margin: 0 10px;">→</div> <div style="border: 1px solid black; padding: 5px; text-align: center; width: 20%;">Desarrollar la vinculación al RE desde el aporte institucional (productos)</div> </div> </div>	
<b>Importante:</b> Aplica únicamente a instituciones que ya han trabajado en mesas de Documentos de Resultado Estratégicos de Desarrollo- Documentos RED- donde se ha aplicado la Guía PES	

**NOTA:** A partir del ejercicio fiscal 2023 la Confederación Deportiva Autónoma de Guatemala forma parte de la Comisión Interinstitucional de Planificación junto con las instituciones encargadas de velar por la educación física, el deporte escolar y la recreación física, coordinadas por el CONADER y recibiendo acompañamiento por parte de SEGEPLAN para iniciar con el Abordaje del modelo del Subsector del Deporte, la Educación Física y la Recreación Física en Guatemala ya que actualmente el Sector Deporte no contribuye directamente a las Prioridades Nacionales de Desarrollo -PND-, -MED- y -PGG 2024-2028.

000015



**SPPD – 07**

**Vinculación a Planes Estratégicos Sectoriales -PES-**

**Confederación Deportiva Autónoma de Guatemala**

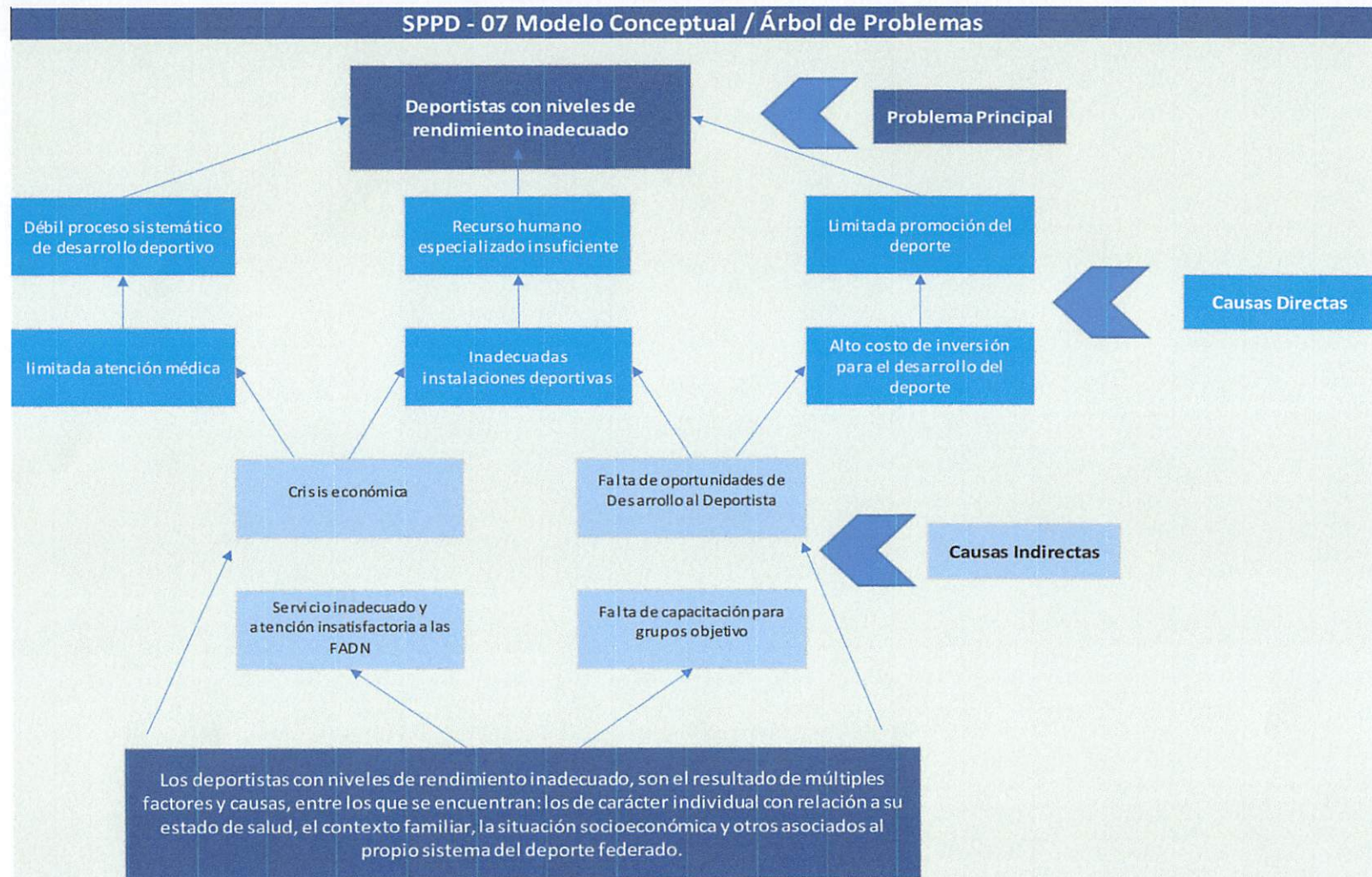
26 Calle 9-31, zona 5, Palacio de los Deportes • PBX: 2412 7500 • [www.cdag.com.gt](http://www.cdag.com.gt)

000016

<b>SPPD - 07 Identificación, análisis y priorización de la problemática</b>
<b>Nombre de la institución: Confederación Deportiva Autónoma de Guatemala</b>
<b>MANDATO INSTITUCIONAL: Ley Nacional para el Desarrollo de Cultura Física y del Deporte; Decreto Número 76-97 del Congreso de La Republica de Guatemala</b>
<b>TITULO V: CONFEDERACION DEPORTIVA AUTONOMA DE GUATEMALA</b>
<b>CAPITULO I: GENERALIDADES, INTEGRACION, OBJETIVOS Y GOBIERNO</b>
<p><b>ARTICULO 87. Rectoria.</b> La Confederación Deportiva Autónoma de Guatemala, que en la presente ley se denominará la Confederación, dentro de su competencia, es el organismo rector y jerárquicamente superior del Deporte Federado en el orden nacional. Tiene personalidad jurídica y patrimonio propio. Su funcionamiento estará normado únicamente por lo que establece la ley, sus reglamentos y estatutos. Es un organismo autónomo de acuerdo con lo establecido en la Constitución Política de la República de Guatemala, estando exonerada del pago de toda clase de impuestos igual lo estarán todos los órganos que la integran.</p>
<b>CAPITULO V: FEDERACIONES DEPORTIVAS NACIONALES</b>
<p><b>ARTICULO 98. FEDERACIONES.</b> Las federaciones deportivas nacionales que, en esta ley se llamarán simplemente Federaciones, son la autoridad máxima de su deporte en el sector federado y estarán constituidas por la agrupación de las asociaciones deportivas departamentales del mismo deporte y las ligas, los clubes, equipos o deportistas individuales, que practiquen la misma actividad deportiva.</p> <p><b>ARTICULO 100. FUNCIONES.</b> Las federaciones y asociaciones deportivas nacionales tienen como función el gobierno control, fomento desarrollo, organización, supervisión, fiscalización y reglamentación de su respectivo deporte en todas sus ramas, en el territorio nacional.</p>
<b>Población que se encuentra en el Marco del Mandato Institucional de CDAG:</b>
<b>DEPORTISTAS FEDERADOS Y FEDERADOS SISTEMÁTICOS</b>
<b>IDENTIFICACIÓN DE PROBLEMAS</b>
Inadecuadas instalaciones deportivas
Limitada promoción del deporte
Débil proceso sistemático de desarrollo deportivo
Recurso humano especializado insuficiente
Alto costo de inversión para el desarrollo del deporte
limitada atención médica
Deportistas con niveles de rendimiento inadecuado

Fuente: Guía para la elaboración de Planes Estratégicos Institucionales  
Mapa Estratégico CDAG 2025 – 2032





Fuente: Guía para la elaboración de Planes Estratégicos Institucionales  
Mapa Estratégico CDAG 2025 – 2032  
Elaboración: DGE/SDI/CDAG



## SPPD - 07 Análisis de Evidencias

### Deportistas con niveles de rendimiento inadecuado

#### CAUSA IRREFUTABLE

Falta de habilidades técnicas y tácticas, emociones, creatividad, personalidad y salud (lesiones).

Carencia de oportunidades de crecimiento.

Infraestructura deportiva deficiente.

Recurso humano especializado insuficiente

#### CAUSA (ESTUDIO DE CASO)

Alcanzar la excelencia en la competición requiere que el deportista domine e integre múltiples habilidades específicas de su deporte. Por ello, el principal objetivo del entrenamiento es favorecer la adquisición y el dominio de estas habilidades en entornos similares a los de la competición. Riera (2005)

#### CAUSA (ESTUDIO DE CASO)

El objetivo de la intervención: conseguir que el atleta/deportista esté en un estado óptimo de rendimiento. Este estado comporta estar motivado (interés e implicación en cada ejecución), activado (nivel óptimo ajustado a la demanda), concentrado (centrado en las acciones relevantes que realiza), con confianza (seguro de sus posibilidades), competitivo (contundente y con ganas de ganar), emoregulado (equilibrado, consciente de su buena autorregulación emocional) y cohesionado (identificado y orgulloso de formar parte de un grupo u organización). Palmi (1999;2015)

#### CAUSA (OPINIÓN DE EXPERTOS)

Revista Iberoamericana de Psicología del Ejercicio y el Deporte

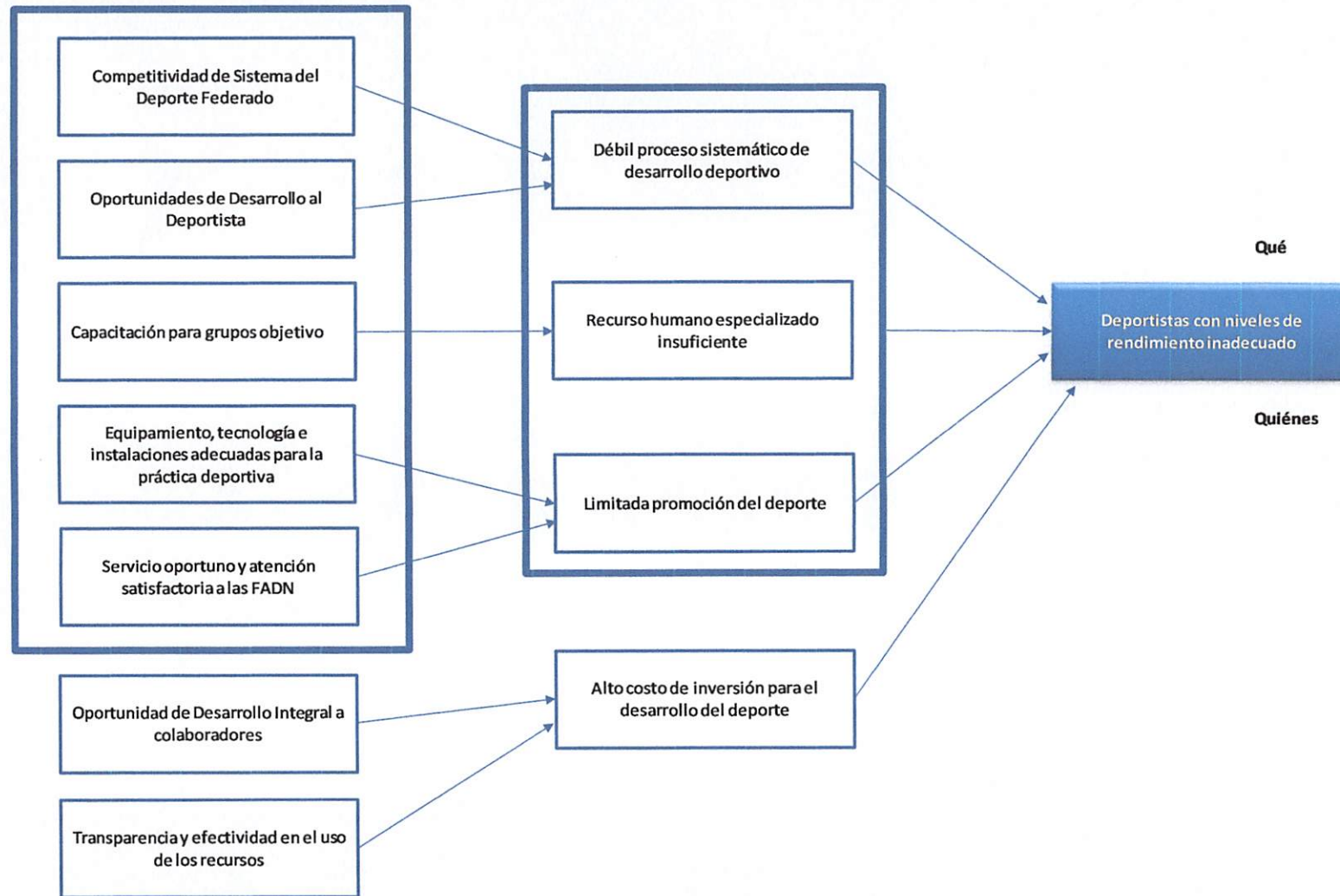
"NIVELES DE RENDIMIENTO Y FACTORES PSICOLÓGICOS EN DEPORTISTAS EN FORMACIÓN. REFLEXIONES PARA ENTENDER LA EXIGENCIA PSICOLÓGICA DEL ALTO RENDIMIENTO"

Sara Marsillas Rasgado, Antonio Rial Boubeta, Manuel Isorna Folgar y Diego Alonso Fernández.

Departamento de Psicología Social, Básica y Metodología, Facultad de Psicología, Universidad de Santiago de Compostela, España.

<https://www.redalyc.org/pdf/3111/311131093013.pdf>

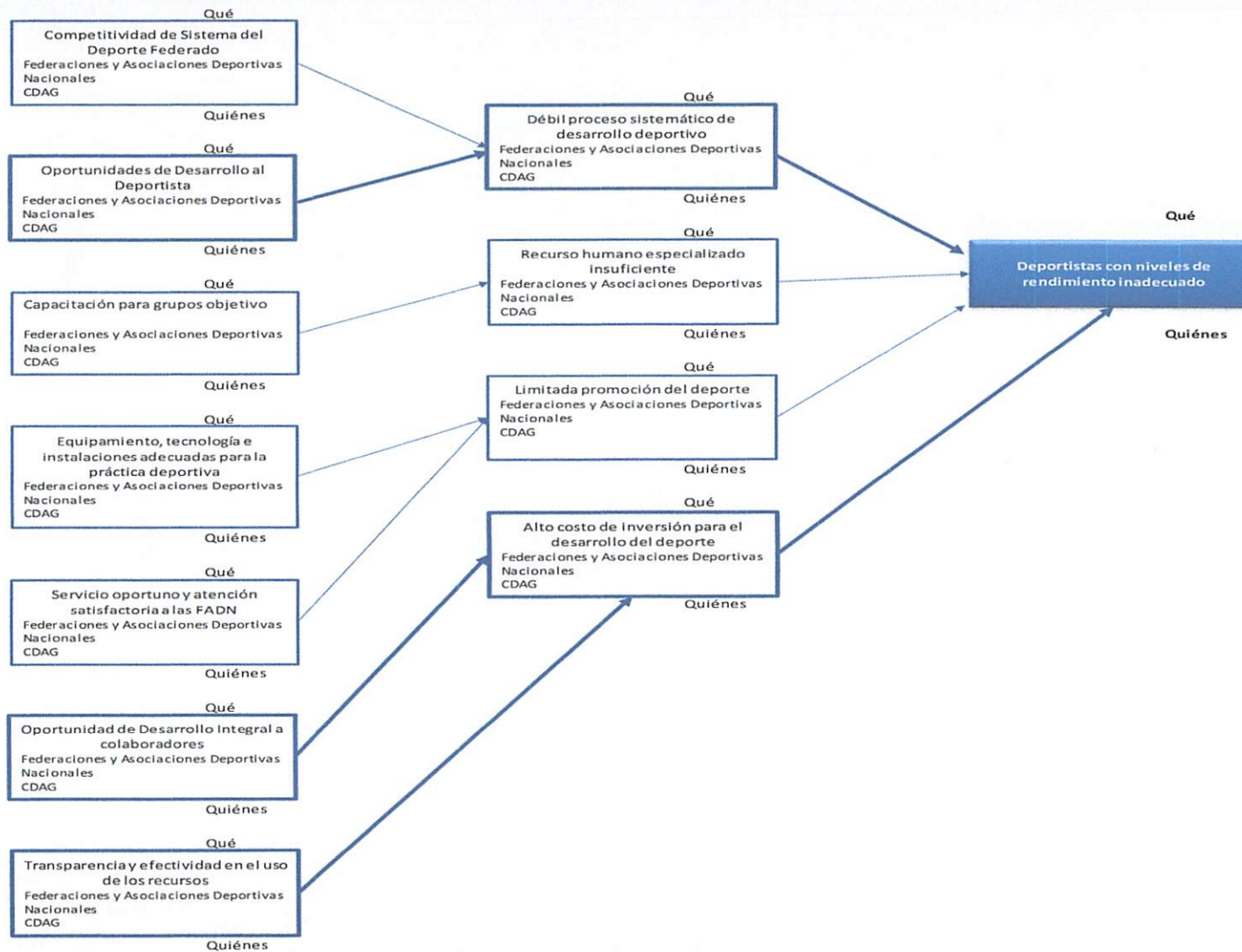
Fuente: Guía Conceptual y Metodológica para la elaboración de Planes Estratégicos Sectoriales  
Mapa Estratégico CDAG 2025 – 2032  
Elaboración: DGE/SDI/CDAG



Fuente: Guía Conceptual de Planificación y Presupuesto por Resultados  
 Mapa Estratégico CDAG 2025 – 2032  
 Elaboración: DGE/SDI/CDAG



**SPPD - 07 Identificación de Caminos Causales Críticos y Jerarquización de Factores Causales con magnitud, evidencia y fuerza explicativa**

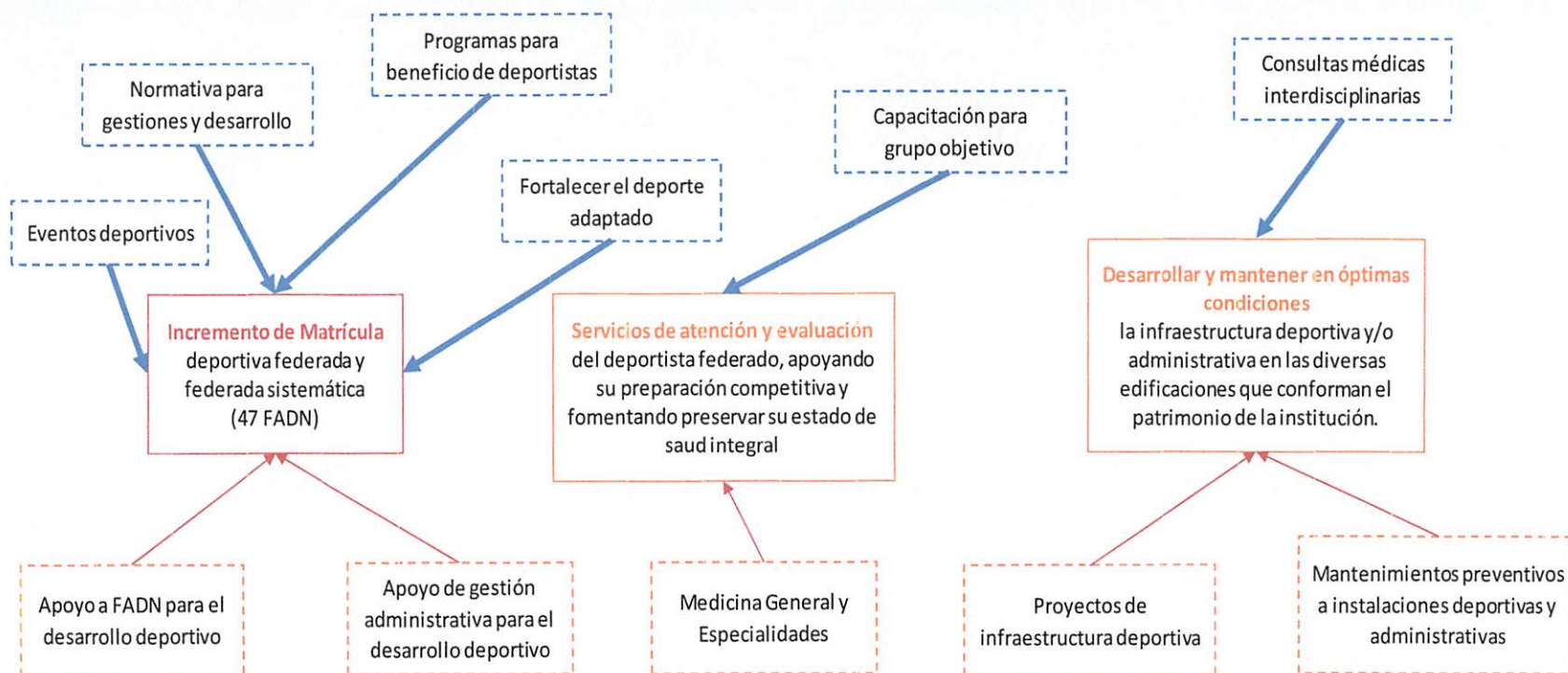


Fuente: Guía Conceptual de Planificación y Presupuesto por Resultados  
Mapa Estratégico CDAG 2025 – 2032  
Elaboración: DGE/SDI/CDAG

**Confederación Deportiva Autónoma de Guatemala**

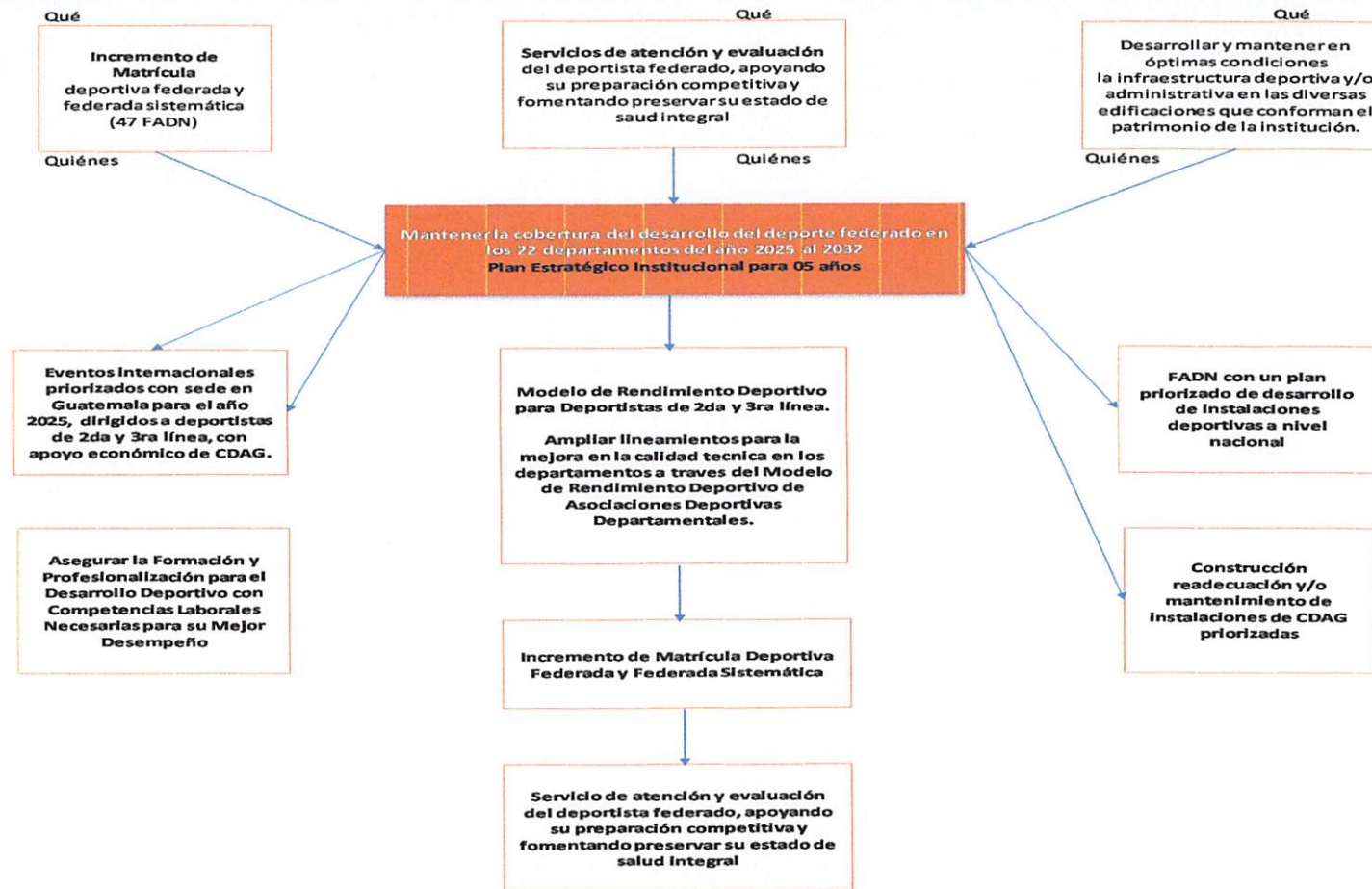
26 Calle 9-31, zona 5, Palacio de los Deportes • PBX: 2412 7500 • [www.cdag.com.gt](http://www.cdag.com.gt)

SPPD - 07 Modelo Prescriptivo



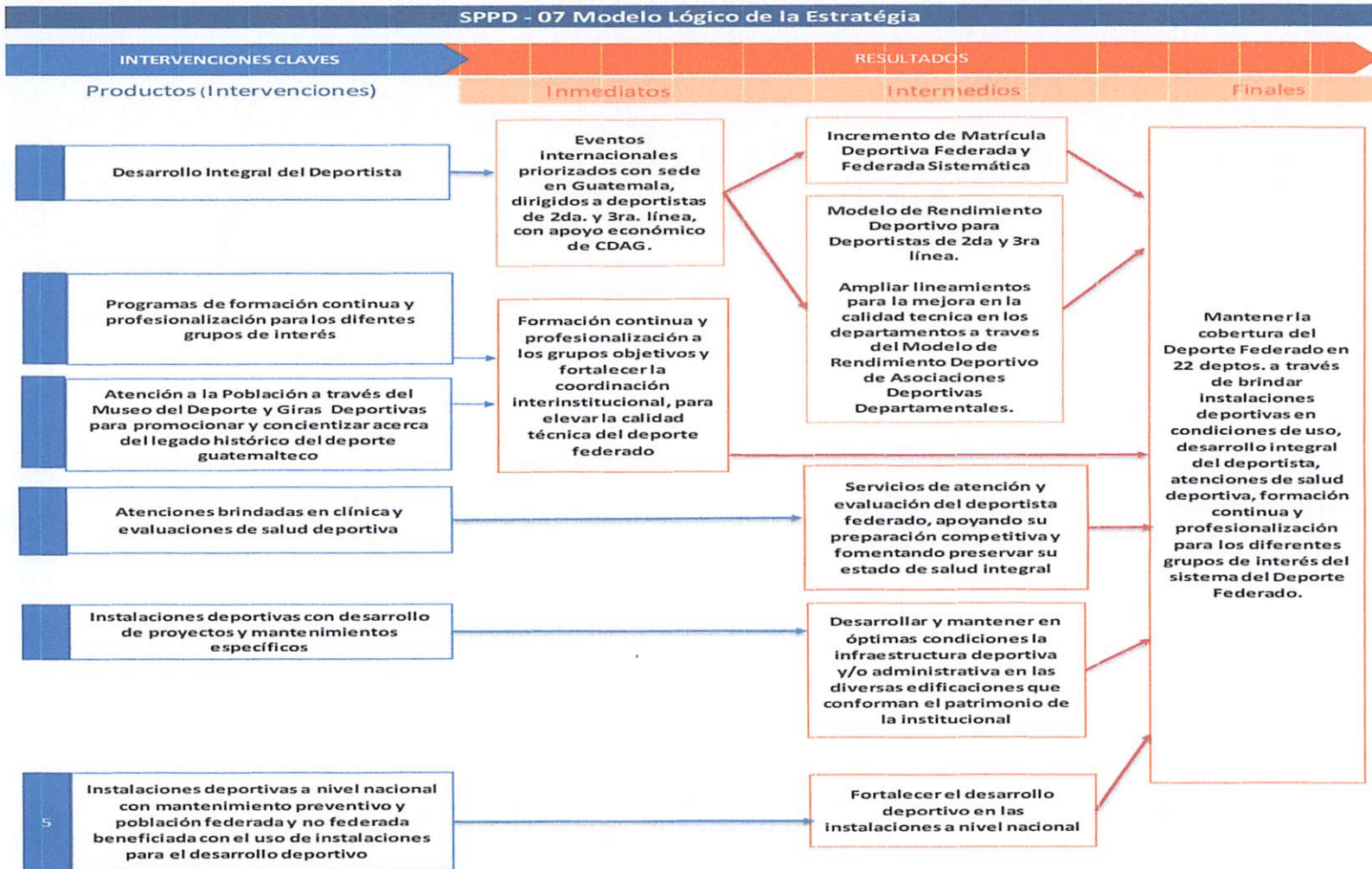
Fuente: Guía Conceptual de Planificación y Presupuesto por Resultados  
Mapa Estratégico CDAG 2025 – 2032  
Elaboración: DGE/SDI/CDAG

**SPPD - 07 Cadena de Resultados**



Fuente: Guía para la elaboración de Planes Estratégicos Institucionales  
Mapa Estratégico CDAG 2025 – 2032  
Elaboración: DGE/SDI/CDAG





Fuente: Guía Conceptual de Planificación y Presupuesto por Resultados  
 Mapa Estratégico CDAG 2025– 2032  
 Elaboración: DGE/SDI/CDAG

**Confederación Deportiva Autónoma de Guatemala**

26 Calle 9-31, zona 5, Palacio de los Deportes • PBX: 2412 7500 • www.cdag.com.gt

000024



**SPPD – 08**  
**Identificación y Priorización de da Problemática**

000025

**IDENTIFICACIÓN Y PRIORIZACIÓN DE LA PROBLEMÁTICA**

Institución : Confederación Deportiva Autónoma de Guatemala			CRITERIOS PARA LA PRIORIZACIÓN DE PROBLEMAS					CRITERIOS PARA LA PRIORIZACIÓN DE PROBLEMAS				CRITERIOS PARA LA PRIORIZACIÓN DE PROBLEMAS						
NOTA: VER CRITERIOS DE PONDERACIÓN AL PIE DE PÁGINA			Relevancia					Apoyo				Capacidad				Calificación	Problemas priorizados	Posición
No	Problemas identificados		El problema se vincula con su mandato institucional.	El problema se contempla dentro de las prioridades nacionales, Plan Nacional de Desarrollo, ODS u otro instrumento estratégico equivalente de largo plazo o compromisos nacionales e internacionales suscritos por el Estado, en materia de derechos humanos.	La magnitud e incidencia del problema es tal, que requiere la intervención urgente e inmediata de la institución.	La solución del problema contribuye significativamente a la transformación de la situación que afecta a la población atendida por la institución.	TOTAL RELEVANCIA	La atención del problema tendrá el apoyo de las autoridades y personal de la institución.	La atención del problema contará con el apoyo de otros actores involucrados.	Se cuenta con evidencia académica, registros estadísticos.	TOTAL APOYO	La institución cuenta con los recursos financieros para atender la solución del problema.	La institución cuenta con personal calificado, sistemas y herramientas para atender la solución del problema.	La institución tiene capacidad para articular el esfuerzo de otros actores involucrados en la solución de la problemática.	TOTAL CAPACIDAD			
1	Inadecuadas instalaciones deportivas		7.5	2.5	5.0	5.0	5.0	7.5	7.5	5.0	6.7	10.0	7.5	7.5	8.33	6.00	Mediana Prioridad	7
2	Limitada promoción del deporte		7.5	7.5	7.5	10.0	8.1	7.5	5.0	7.5	6.7	10.0	7.5	7.5	8.33	7.88	Alta Prioridad	4
3	Débil proceso sistemático de desarrollo deportivo		10.0	5.0	10.0	10.0	8.8	10.0	7.5	7.5	8.3	7.5	7.5	7.5	7.50	8.42	Alta Prioridad	2
4	Recurso humano especializado insuficiente		5.0	10.0	7.5	10.0	8.1	10.0	7.5	10.0	9.2	7.5	5.0	5.0	5.83	7.88	Alta Prioridad	3
5	Alto costo de inversión para el desarrollo del deporte		5.0	5.0	10.0	10.0	7.5	10.0	5.0	10.0	8.3	7.5	5.0	5.0	5.83	7.33	Alta Prioridad	5
6	limitada atencion medica		7.5	2.5	5.0	7.5	5.6	7.5	5.0	7.5	6.7	7.5	7.5	5.0	6.67	6.04	Mediana Prioridad	6
7	Deportistas con niveles de rendimiento inadecuado		7.5	10.0	10.0	10.0	9.4	10.0	7.5	10.0	9.2	7.5	5.0	7.5	6.67	8.79	Alta Prioridad	1
RESUMEN			RESUMEN					RESUMEN					RESUMEN					
No	Problema priorizado por orden de importancia	Calificación	No	Problema priorizado por orden de importancia	Calificación	No	Problema priorizado por orden de importancia	Calificación	No	Problema priorizado por orden de importancia	Calificación							
1	Deportistas con niveles de rendimiento inadecuado	8.79	6	limitada atencion medica	6.04													
2	Débil proceso sistemático de desarrollo deportivo	8.42	7	Inadecuadas instalaciones deportivas	6.00													
3	Recurso humano espedalizado insuficiente	7.88																
4	Limitada promoción del deporte	7.88																
5	Alto costo de inversión para el desarrollo del deporte	7.33																

SIMBOLOGÍA DE PRIORIZACIÓN DE PROBLEMAS	
Alta Prioridad	Problemas con Resultados mayores a 6.50
Mediana Prioridad	Problemas con resultados mayores a 4.00 y menores o iguales a 6.50
Baja Prioridad	Problemas con Resultados menores o iguales a 4.00

Características de la importancia del problema	Ponderación de Acuerdo a la Característica				
	1.0	2.5	5.0	7.5	10.0
Relevancia	Irrelevante	Poco relevante	Medianamente relevante	Relevante	Muy relevante
Apoyo	Inexistente	Parcial	Existente	Importante	Significativo
Capacidad	Deficiente	Regular	Bueno	Muy Bueno	Excelente

SIMBOLOGÍA DE PRIORIZACIÓN DE PROBLEMAS	
Alta Prioridad	Problemas con Resultados mayores a 6.50
Mediana Prioridad	Problemas con resultados mayores a 4.00 y menores o iguales a 6.50
Baja Prioridad	Problemas con Resultados menores o iguales a 4.00





**SPPD – 09**  
**Análisis de Población**

000027



**SPPD – 12**  
**Resumen de Resultados, Metas e Indicadores**

Resultados, Indicadores y Metas  
Plan Estratégico Institucional 2025-2032



Vinculación institucional						Resultado institucional			Nombre del indicador	Línea base *			Fórmula de cálculo	Magnitud del indicador (meta a alcanzar)		
Prioridad Nacional de Desarrollo	Meta Estratégica de Desarrollo	99 metas (16 + 83)	Política General de Gobierno		RED	Descripción de resultado	Nivel de resultado			Año	Dato absoluto	Dato relativo %		Dato absoluto	Dato relativo %	
			Eje Estratégico	Meta			Final	Intermedio								Inmediato
Fortalecimiento institucional, seguridad y justicia	MED 1 - Para 2030, potenciar y promover la inclusión social, económica y política de todos, independientemente de su edad, sexo, discapacidad, raza, etnia, origen, religión o situación económica u otra condición.  MED 11 - Reducir sustancialmente la corrupción y el soborno en todas sus formas.  MED 12- Crear instituciones eficaces, responsables y transparentes a todos los niveles.	No aplica	Desarrollo Social	Pluriculturalidad: Promover la actividad y recreación física a través del deporte, tanto a nivel recreativo como competitivo, para contribuir al bienestar físico y mental.	Sin meta PGG 2024-2028	Sin resultado estratégico				# de deportistas federados y federados sistemáticos	2024	43050	100%	# de deportistas federados y federados sistemáticos / # de deportistas federados y federados sistemáticos programadas	45100	100%
										# de capacitaciones realizada	2024	41	100%	# de capacitaciones realizadas / # de capacitaciones programadas	41	100%
										Numero de deportista con atenciones realizadas	2024	50000	100%	# de deportistas con atenciones solicitadas	4675	100%
										# de instalaciones deportivas con desarrollo de proyectos y mantenimientos específicos en instalaciones deportivas	2024	17	100%	# de instalaciones deportivas con desarrollo de proyectos y mantenimientos específicos en instalaciones deportivas programadas	27	100%

Vinculación institucional						Resultado institucional			Nombre del Indicador	Línea base *			Fórmula de cálculo	Magnitud del indicador (meta a alcanzar)		
Prioridad Nacional de Desarrollo	Meta Estratégica de Desarrollo	99 metas (16 + 83)	Política General de Gobierno		RED	Descripción de resultado	Nivel de resultado			Año	Dato absoluto	Dato relativo %		Dato absoluto	Dato relativo	
			Eje Estratégico	Meta			Final	Intermedio								Inmediato
Fortalecimiento institucional, seguridad y justicia	MED 1 - Para 2030, potenciar y promover la inclusión social, económica y política de todos, independientemente de su edad, sexo, discapacidad, raza, etnia, origen, religión o situación económica u otra condición.  MED 11 - Reducir sustancialmente la corrupción y el soborno en todas sus formas.  MED 12- Crear instituciones eficaces, responsables y transparentes a todos los niveles.	No aplica	Desarrollo Social  Pluriculturalidad:  Promover la actividad y recreación física a través del deporte, tanto a nivel recreativo como competitivo, para contribuir al bienestar físico y mental.	Sin meta PGG 2024-2028	Sin resultado estratégico	Mantener la cobertura del Deporte Federado en 22 departamentos, a través de brindar instalaciones deportivas en condiciones de uso; desarrollo integral del deportista; atenciones de salud deportiva, formación continua y profesionalización para los diferentes grupos de interés del sistema del Deporte Federado	X			# de personas federadas y no federadas beneficiadas con el uso de instalaciones deportivas y albergues deportivos	2024	1,800,000.00	100%	# de personas federados y no federados beneficiadas con el uso de instalaciones deportivas y albergues deportivos / # de personas federadas y no federadas beneficiadas con el uso de instalaciones deportivas y albergues deportivos programadas	2,000,000.00	100%
Nota:	Respecto a la alineación-vinculación Institucional a los Objetivos de Desarrollo Sostenible –ODS-, Prioridad Nacional de Desarrollo –PND-, Meta Estratégica de Desarrollo – MED- y Resultado Estratégico de Desarrollo -RED-, es oportuno mencionar que el tema del Deporte no se visualiza como aporte para alcanzar las metas trazadas en los principales Instrumentos de desarrollo, y la vinculación de la Confederación Deportiva Autónoma de Guatemala se realiza de forma indirecta, presentando el resultado Institucional.						*Línea base: Dato de comparación con el que cuenta la institución, puede ser como mínimo uno o dos años antes de la formulación. Debe presentarse en datos absolutos.									





**SPPD – 13**  
**Ficha de Indicador de Resultado**

000032

## FICHA DEL INDICADOR (SEGUIMIENTO)

NOMBRE DE LA INSTITUCIÓN: Confederación Deportiva Autónoma de Guatemala

Nombre del Indicador 1	# de documentos presentados
Nombre del Indicador 2	# de documentos presentados
Nombre del Indicador 3	# de documentos presentados
Nombre del Indicador 4	# de documentos presentados
Nombre del Indicador 5	# de documentos presentados
Nombre del Indicador 6	# de documentos presentados
Nombre del Indicador 7	# de documentos presentados
Nombre de Indicador 8	# de documentos presentados
Nombre del indicador 9	# de documentos presentados
Nombre del indicador 10	# de documentos presentados
Nombre del indicador 11	# de documentos presentados
Nombre del indicador 12	# de documentos presentados
Nombre del indicador 13	# de documentos presentados
Nombre del indicador 14	# de deportistas federados y federados sistemáticos
Nombre del indicador 15	# de deportista con atenciones realizadas
Nombre del indicador 16	# de instalaciones deportivas con desarrollo de proyectos y mantenimientos específicos en instalaciones deportivas
Nombre del indicador 17	# de personas federadas y no federadas beneficiadas con el uso de instalaciones deportivas y albergues deportivos para el desarrollo deportivo
Nombre del indicador 18	# de capacitaciones técnicas realizadas
Nombre del indicador 19	# de documentos presentados
Nombre del indicador 20	# de documentos presentados
Nombre del indicador 21	# de documentos presentados
Nombre del indicador 22	# de documentos presentados
Categoría del Indicador	Indicador de Producto
Meta de la Política General de Gobierno asociada	Sin meta PGG 2024-2028
Política Pública Asociada	Política General de Gobierno 2024-2028, Plan Nacional de Desarrollo K'atun 2032

000033



<b>Descripción del Indicador 1</b>	Representación legal de la CDAG y del Deporte Federado en General dentro de su competencia
Interpretación	Representación legal de la CDAG y del Deporte Federado en General dentro de su competencia
Fórmula de cálculo	# de documentos presentados
<b>Descripción del Indicador 2</b>	Administración de los bienes de la Confederación y atender todas las actividades administrativas de la CDAG
Interpretación	Administración de los bienes de la Confederación y atender todas las actividades administrativas de la CDAG
Fórmula de cálculo	# de documentos presentados
<b>Descripción del Indicador 3</b>	Elaboración y autorización las actas de Comité Ejecutivo y Asamblea General
Interpretación	Elaboración y autorización las actas de Comité Ejecutivo y Asamblea General
Fórmula de cálculo	# de documentos presentados
<b>Descripción del Indicador 4</b>	Seguimiento y monitoreo de programas, proyectos y actividades relacionadas con las Subgerencias y Direcciones Administrativas
Interpretación	Seguimiento y monitoreo de programas, proyectos y actividades relacionadas con las Subgerencias y Direcciones Administrativas
Fórmula de cálculo	# de documentos presentados
<b>Descripción del Indicador 5</b>	Evaluación de la eficiencia del Control Interno y Gobiernanza Institucional
Interpretación	Evaluación de la eficiencia del Control Interno y Gobiernanza Institucional
Fórmula de cálculo	# de documentos presentados
<b>Descripción del Indicador 6</b>	Coordinación de atención y seguimiento a las gestiones que realizan las Federaciones y Asociaciones Deportivas Nacionales
Interpretación	Coordinación de atención y seguimiento a las gestiones que realizan las Federaciones y Asociaciones Deportivas Nacionales
Fórmula de cálculo	# de documentos presentados
<b>Descripción del Indicador 7</b>	Brindar asesoría en asuntos jurídicos a la Confederación
Interpretación	Brindar asesoría en asuntos jurídicos a la Confederación
Fórmula de cálculo	# de documentos presentados

<b>Descripción del Indicador 8</b>	Ejercer el Control Interno Institucional y velar por mantener actualizados los procesos y sistemas operativos
Interpretación	Ejercer el Control Interno Institucional y velar por mantener actualizados los procesos y sistemas operativos
Fórmula de cálculo	# de documentos presentados
<b>Descripción del Indicador 9</b>	Ejercer dirigir y administrar los activos y recursos financieros de la Entidad
Interpretación	Ejercer dirigir y administrar los activos y recursos financieros de la Entidad
Fórmula de cálculo	# de documentos presentados
<b>Descripción del Indicador 10</b>	Reclutamiento, selección, contratación y acciones del personal de la Institución
Interpretación	Reclutamiento, selección, contratación y acciones del personal de la Institución
Fórmula de cálculo	# de documentos presentados
<b>Descripción del Indicador 11</b>	Coordinación y dirección de la gestión estratégica para garantizar el desarrollo Institucional
Interpretación	Coordinación y dirección de la gestión estratégica para garantizar el desarrollo Institucional
Fórmula de cálculo	# de documentos presentados
<b>Descripción del Indicador 12</b>	Administración, planificación, coordinación y ejecución de las actividades de la CDAG
Interpretación	Administración, planificación, coordinación y ejecución de las actividades de la CDAG
Fórmula de cálculo	# de documentos presentados
<b>Descripción del Indicador 13</b>	Promoción y divulgación el deporte federado
Interpretación	Promoción y divulgación el deporte federado
Fórmula de cálculo	# de documentos presentados
<b>Descripción del Indicador 14</b>	Número de incremento de matrícula de deportistas federados y federados sistemáticos
Interpretación	Medición del incremento de la matrícula de deportistas federados y federados sistemáticos en cada una de las disciplinas deportivas en relación a la base del año 2024
Fórmula de cálculo	# de deportistas federados y federados sistemáticos



Descripción del Indicador 15	Número de deportista con atenciones realizadas
Interpretación	Medición de deportistas con atenciones brindadas en la clínica
Fórmula de cálculo	# de deportistas con atenciones solicitadas
Descripción del Indicador 16	# de instalaciones deportivas con desarrollo de proyectos y mantenimientos específicos en instalaciones deportivas
Interpretación	Medición de instalaciones atendidas con mantenimiento específicos en instalaciones deportivas
Fórmula de cálculo	# de instalaciones deportivas con desarrollo de proyectos y mantenimientos específicos en instalaciones deportivas
Descripción del Indicador 17	Número de personas federadas y no federadas beneficiadas con el uso de instalaciones deportivas y albergues deportivos para el desarrollo deportivo
Interpretación	Medición de personas federadas y no federadas beneficiadas con el uso de instalaciones deportivas y albergues deportivos para el desarrollo deportivo
Fórmula de cálculo	# de personas federadas y no federadas beneficiadas con el uso de instalaciones deportivas y albergues deportivos para el desarrollo deportivo
Descripción del Indicador 18	Número de capacitaciones técnicas realizadas
Interpretación	Medición de capacitaciones técnicas realizadas, de acuerdo a programación
Fórmula de cálculo	# de capacitaciones técnicas realizadas
Descripción del Indicador 19	Número de documentos presentados
Interpretación	Medición de documentos presentados
Fórmula de cálculo	# de documentos presentados
Descripción del Indicador 20	Número de documentos presentados
Interpretación	Medición de documentos presentados
Fórmula de cálculo	# de documentos presentados
Descripción del Indicador 21	Número de documentos presentados
Interpretación	Medición de documentos presentados
Fórmula de cálculo	# de documentos presentados
Descripción del Indicador 22	Número de documentos presentados
Interpretación	Medición de documentos presentados
Fórmula de cálculo	# de documentos presentados

Ámbito geográfico	Nacional	Regional	Departamento	Municipio
	x			
Frecuencia de la medición	Mensual	Cuatrimestral	Semestral	Anual
				x

000036

<b>Tendencia del Indicador 1 al 13</b>	2025	2026	2027	2028	2029
Años					
Valor del indicador (en datos absolutos y relativos )	3	3	3	3	3
<b>Tendencia del Indicador 14</b>	2025	2026	2027	2028	2029
Años					
Valor del indicador (en datos absolutos y relativos )	45,100	47,150	49,200	49,200	49,200
<b>Tendencia del Indicador 15</b>	2025	2026	2027	2028	2029
Años					
Valor del indicador (en datos absolutos y relativos )	4,675	2,050	2,100	2,150	2,200
<b>Tendencia del Indicador 16</b>	2025	2026	2027	2028	2029
Años					
Valor del indicador (en datos absolutos y relativos )	27	19	20	20	20
<b>Tendencia del Indicador 17</b>	2025	2026	2027	2028	2029
Años					
Valor del indicador (en datos absolutos y relativos )	2,000,000	950,000	950,000	1,000,000	1,100,000
<b>Tendencia del Indicador 18</b>	2025	2026	2027	2028	2029
Años					
Valor del indicador (en datos absolutos y relativos )	41	10	10	10	10
<b>Tendencia del Indicador 19</b>	2025	2026	2027	2028	2029
Años					
Valor del indicador (en datos absolutos y relativos )	3	3	3	3	3
<b>Tendencia del Indicador 20</b>	2025	2026	2027	2028	2029
Años					
Valor del indicador (en datos absolutos y relativos )	3	3	3	3	3



<b>Tendencia del Indicador 21</b>					
<b>Años</b>	2025	2026	2027	2028	2029
<b>Valor del Indicador (en datos absolutos y relativos )</b>	3	3	3	3	3
<b>Tendencia del Indicador 22</b>					
<b>Años</b>	2025	2026	2027	2028	2029
<b>Valor del Indicador (en datos absolutos y relativos )</b>	47	47	47	47	47

<b>Línea Base Indicador 1 al 13</b>	
<b>Año</b>	<b>Meta en datos absolutos</b>
2,024	1

<b>Medios de Verificación</b>	
<b>Procedencia de los datos</b>	<b>Memoria de Labores</b>
<b>Unidad Responsable</b>	Comité Ejecutivo, Gerencia-Dirección de Cooperación-Dirección de Información Pública, Secretaría General, Subgerencia General Administrativa, Dirección de Control Interno, Dirección de Atención a FADN, Dirección de Asuntos Jurídicos, Dirección de Auditoría Interna, Subgerencia Financiera, Subgerencia de Desarrollo Humano, Subgerencia de Desarrollo Institucional, Subgerencia Administrativa, Subgerencia de Comunicación
<b>Metodología de Recopilación</b>	Información proporcionadas por las Unidades Administrativas de Apoyo

<b>Línea Base Indicador 14</b>	
<b>Año</b>	<b>Meta en datos absolutos</b>
2,024	43,050

<b>Medios de Verificación</b>	
<b>Procedencia de los datos</b>	Listado y estadística del registro de los deportistas Federados matriculados en las diferentes disciplinas deportivas.
<b>Unidad Responsable</b>	Subgerencia Técnica, Subgerencia de Optimización para el Rendimiento Deportivo, Subgerencia General Técnica / Subgerencia de Programas y Proyectos / Deporte Seguro / UAGA
<b>Metodología de Recopilación</b>	Reportes estadísticos de las Federaciones y Asociaciones Deportivas Nacionales e informes de visitas a estas entidades

<b>Línea Base Indicador 15</b>	
<b>Año</b>	<b>Meta en datos absolutos</b>
2,024	50,000

<b>Medios de Verificación</b>	
<b>Procedencia de los datos</b>	<b>Reporte de atenciones realizadas a deportista</b>
<b>Unidad Responsable</b>	<b>Subgerencia Ciencias del Deporte</b>
<b>Metodología de Recopilación</b>	<b>Reporte de atenciones realizadas a deportista</b>

000038

<b>Línea Base Indicador 16</b>	
Año	Meta en datos absolutos
2,024	5

<b>Medios de Verificación</b>	
Procedencia de los datos	Reporte de avances de mantenimiento específicos en instalaciones deportivas
Unidad Responsable	Subgerencia de Infraestructura
Metodología de Recopilación	A través de las supervisiones para el mantenimiento específicos en instalaciones deportivas

<b>Línea Base Indicador 17</b>	
Año	Meta en datos absolutos
2,024	1,800,000

<b>Medios de Verificación</b>	
Procedencia de los datos	Reporte de uso de instalaciones deportivas a nivel nacional
Unidad Responsable	Subgerencia de Gestión Nacional
Metodología de Recopilación	Registro estadístico del uso de instalaciones a nivel nacional

<b>Línea Base Indicador 18</b>	
Año	Meta en datos absolutos
2,024	41

<b>Medios de Verificación</b>	
Procedencia de los datos	Registros de personas capacitadas
Unidad Responsable	Dirección de Formación Académica
Metodología de Recopilación	Capacitaciones realizadas

<b>Línea Base Indicador 19</b>	
Año	Meta en datos absolutos
2,024	1

<b>Medios de Verificación</b>	
Procedencia de los datos	Registro de evaluación realizadas a Federaciones y Asociaciones Deportivas Nacionales
Unidad Responsable	Dirección de Evaluación a FADN
Metodología de Recopilación	Cortes evaluativos

000039

Línea Base Indicador 20	
Año	Meta en datos absolutos
2,024	N/A

Medios de Verificación	
Procedencia de los datos	Atención a la Población a través del Museo del Deporte y Giras Deportivas para promocionar y concientizar acerca del legado histórico del deporte guatemalteco.
Unidad Responsable	Dirección de Cultura y Legado Histórico
Metodología de Recopilación	Visitas al Museo del Deporte por el público en general y desarrollo de Giras Deportivas dirigidas a la población infantil

Línea Base Indicador 21	
Año	Meta en datos absolutos
2,024	1

Medios de Verificación	
Procedencia de los datos	Resoluciones, capacitaciones, convocatorias y eventos electorales
Unidad Responsable	Colegio Nacional de Árbitros, Tribunal Electoral del Deporte Federado, Comisión de Fiscalización Administrativo Contable, Tribunal de Honor
Metodología de Recopilación	Reportes estadísticos

Línea Base Indicador 22	
Año	Meta en datos absolutos
2,024	47

Medios de Verificación	
Procedencia de los datos	N/A
Unidad Responsable	Subgerencia Financiera
Metodología de Recopilación	N/A

Producción asociada al cumplimiento de la meta			
Productos	Indicadores	Subproductos	Indicadores
Servicios de Comité Ejecutivo	# de documentos presentados	Servicios de Comité Ejecutivo	Número de documentos presentados
Servicios Gerenciales	# de documentos presentados	Servicios Gerenciales	Número de documentos presentados
Servicios de Secretaría General	# de documentos presentados	Servicios de Secretaría General	Número de documentos presentados
Servicios de Coordinación y Monitoreo Administrativo	# de documentos presentados	Servicios de Coordinación y Monitoreo Administrativo	Número de documentos presentados
Servicios de Control Interno	# de documentos presentados	Servicios de Control Interno	Número de documentos presentados

000040



Producción asociada al cumplimiento de la meta			
Servicios de Atención a FADN	# de documentos presentados	Servicios de Atención a FADN	Número de documentos presentados
Servicios de Asesoría Jurídica	# de documentos presentados	Servicios de Asesoría Jurídica	Número de documentos presentados
Servicios de Auditoría Interna	# de documentos presentados	Servicios de Auditoría Interna	Número de documentos presentados
Servicios Financieros	# de documentos presentados	Servicios Financieros	Número de documentos presentados
Servicios de Desarrollo Humano	# de documentos presentados	Servicios de Desarrollo Humano	Número de documentos presentados
Servicios de Desarrollo Institucional	# de documentos presentados	Servicios de Desarrollo Institucional	Número de documentos presentados
Servicios Administrativos	# de documentos presentados	Servicios Administrativos	Número de documentos presentados
Servicios de Divulgación del Deporte Federado	# de documentos presentados	Servicios de Divulgación del Deporte Federado	Número de documentos presentados
Desarrollo Integral del Deportista	# de deportistas federados y federados sistemáticos	Estadística y registro de matrícula deportiva federada y federada sistemática *	Número de incremento de matrícula de deportistas federados y federados sistemáticos
		Eventos deportivos internacionales con sede en Guatemala. **	
		Programas para el éxito deportivo de atletas de 2da. y 3ra. Línea ***	
		Deportistas con Programas de fortalecimiento deportivo al Deporte Adaptado	
		Eventos de Juegos Deportivos Nacionales ****	
		Deportistas beneficiados con programas de acondicionamiento deportivo	
		Servicios de Monitoreo y Coordinación Técnica del Deporte Federado	
Atenciones brindadas en clínica y evaluaciones de salud deportiva	# de atención brindadas en la clínica y evaluaciones de salud deportiva, pre-competencia y criterios de línea	Deportistas con atenciones en clínica y evaluaciones de salud deportiva	Numero de deportista con atenciones realizadas
Instalaciones deportivas con desarrollo de proyectos y mantenimientos específicos	# de instalaciones deportivas con desarrollo de proyectos y mantenimientos específicos en instalaciones deportivas	Mantenimiento preventivo específico a las instalaciones deportivas	Número de instalaciones deportivas con desarrollo de proyectos y mantenimientos específicos en instalaciones deportivas
		Proyectos para atención a FADN	
		Mantenimiento correctivo a las instalaciones deportivas	

Producción asociada al cumplimiento de la meta			
Instalaciones deportivas a nivel nacional con mantenimiento preventivo y población federada y no federada beneficiada con el uso de instalaciones para el desarrollo deportivo	# de personas federadas y no federadas beneficiadas con el uso de instalaciones deportivas y albergues deportivos para el desarrollo deportivo	Población federada y no federada beneficiada con el uso de instalaciones y albergues deportivos para el desarrollo deportivo	Número de personas federadas y no federadas beneficiadas con el uso de instalaciones deportivas y albergues deportivos para el desarrollo deportivo
		Piscinas a nivel nacional con mantenimiento preventivo	
Programas de formación continua y profesionalización para los diferentes grupos de interés.	# de capacitaciones técnicas realizadas	Capacitaciones técnicas a los diferentes grupos de interés.	Número de capacitaciones técnicas realizadas
Federaciones y Asociaciones Deportivas Nacionales Evaluadas	# de documentos presentados	Evaluación a FADN	Número de documentos presentados
Atención a la Población a través del Museo del Deporte y Giras Deportivas para promocionar y concientizar acerca del legado histórico del deporte guatemalteco.	# de documentos presentados	Visitas al Museo del Deporte por el público en general y desarrollo de Giras Deportivas dirigidas a la población infantil	Número de documentos presentados
Fortalecimiento al Deporte Federado	# de documentos presentados	Capacitación Arbitral	Número de documentos presentados
		Servicios Administrativos Contable	
		Emisión de Resoluciones sobre Faltas Disciplinarias	
		Organización de Eventos Electorales del Tribunal Electoral del Deporte***	
Aporte a Federaciones y Asociaciones Deportivas Nacionales y otros Entes afines al Deporte	# de documentos presentados	Aporte a Federaciones y Asociaciones Deportivas Nacionales	Número de documentos presentados
		Aporte a otros Entes Deportivos	

**Notas técnicas:**

El resultado institucional planteado se mide a través de los indicadores de producto detallados en la presente ficha. Se alcanzará el cumplimiento del indicador obteniendo la aprobación del presupuesto de CDAG y la oportuna entrega del Aporte Constitucional en sus cuotas respectivas, se garantizará la asignación presupuestaria de las Federaciones y Asociaciones Deportivas, mejora continua en las políticas y estrategias para el desarrollo deportivo y contar con el Sistema de Gestión de Calidad y su respectiva certificación ISO; así como velando por mantener instalaciones en condiciones de uso y brindando servicios de ciencias médicas a los deportistas.

**SPPD – 14**  
**Visión, Misión, Valores y/o Principios**

Misión, Visión, Valores  
Marco Estratégico Institucional

660043



## SPPD – 14 Visión, Misión, Valores y/o Principios



### MISIÓN

Desarrollar un sistema del deporte federado calificado, tecnificado, íntegro e incluyente que forme deportistas competitivos a nivel mundial.



### VISIÓN

El deporte federado nacional con alto nivel competitivo, como factor de desarrollo social y que fortalezca la autoestima de las y los guatemaltecos y forme atletas que sean ejemplo para la sociedad.



### VALORES

Pasión por Guatemala  
Gratitud  
Eficiencia  
Integridad  
Innovación  
Espíritu de servicio  
Lealtad



**Confederación Deportiva Autónoma de Guatemala**

26 Calle 9-31, zona 5, Palacio de los Deportes • PBX: 2412 7500 • [www.cdag.com.gt](http://www.cdag.com.gt)





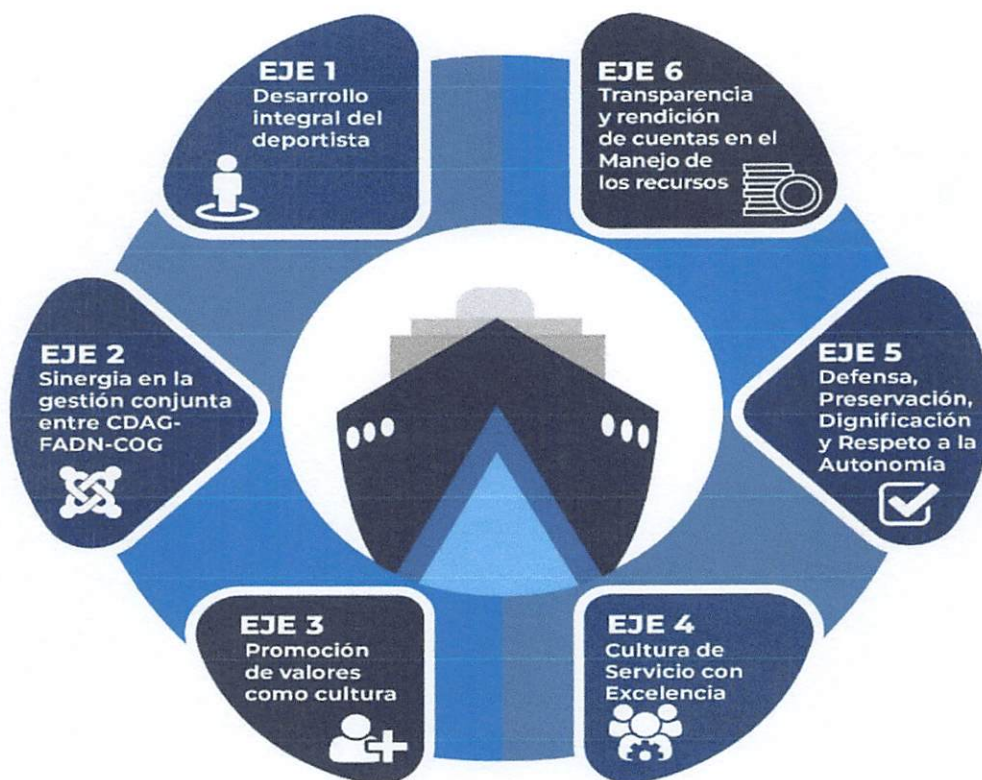
## Plan Estratégico Institucional 2025-2032

La formulación del Plan Estratégico Institucional de la Confederación Deportiva Autónoma de Guatemala para los años 2025-2032, partiendo de un análisis de la situación que vive el deporte federado en el país y su perspectiva para contribuir al desarrollo deportivo sostenible, alineando la proyección de metas a la visión institucional.

La etapa de formulación del Plan Estratégico Institucional 2025-2032, se realizó con base al procedimiento “Elaboración y Actualización de la Estrategia Institucional” (GES-PRO-01), el cual establece los lineamientos estratégicos institucionales; la proyección de metas se encuentra alineada a la visión institucional de la Confederación Deportiva Autónoma de Guatemala, fundamentada como se describe a continuación.

### Ejes Estratégicos y Responsables

La Planificación Estratégica Institucional se encuentra fundamentada a través de seis ejes estratégicos, los cuales están definidos por veinte objetivos estratégicos y veintisiete metas, alineadas a la misión visión y valores institucionales de la Confederación Deportiva Autónoma de Guatemala, de la siguiente manera:





# Mapa Estratégico 2025<sup>25</sup> 32



**Confederación Deportiva Autónoma de Guatemala**

26 Calle 9-31, zona 5, Palacio de los Deportes • PBX: 2412 7500 • [www.cdag.com.gt](http://www.cdag.com.gt)



## Red de Categorías Programáticas

### Programa 99

Código	Producto			Subproducto			Unidad Responsable
Estructura Programática	Nombre	Código	Cod. Administrativo	Nombre	Código	Cod. Administrativo	
99-00-000-001	Aporte a Federaciones y Asociaciones Deportivas Nacionales y otros Entes Deportivos	14096	000-031	Aporte a Federaciones y Asociaciones Deportivas Nacionales	15108	000-031-0012	Subgerencia Financiera
				Aporte a otros Entes Deportivos	14109	000-031-0013	

### Programa 1

Código	Producto			Subproducto			Unidad Responsable
Estructura Programática	Nombre	Código	Cod. Administrativo	Nombre	Código	Cod. Administrativo	
01-00-000-006	Servicios de Comité Ejecutivo	19806	000-032	Servicios de Comité Ejecutivo	19810	000-032-0001	Comité Ejecutivo
01-00-000-010	Servicios de Control Interno	19807	000-033	Servicios de Control Interno	19823	000-033-0001	Dirección de Control Interno
01-00-000-008	Servicios de Secretaría General	19808	000-034	Servicios de Secretaria General	19824	000-034-0001	Secretaría General



01-00-000-018	Servicios de Divulgación del Deporte Federado	19809	000-035	Servicios de Divulgación del Deporte Federado	15058	000-035-0001	Subgerencia de Comunicación
01-00-000-007	Servicios Gerenciales	19811	000-036	Servicios Gerenciales	15051	000-036-0001	Gerencia-Dirección de Gestión de la Cooperación-Dirección Unidad de Información Pública
01-00-000-009	Servicios de Coordinación y Monitoreo Administrativo	19812	000-037	Servicios de coordinación y monitoreo administrativo	19209	000-037-0001	Subgerencia General Administrativa
01-00-000-011	Servicios de Atención a FADN	19813	000-038	Servicios de Atención a FADN	15059	000-038-0001	Dirección de Atención a FADN
01-00-000-012	Servicios de Asesoría Jurídica	19814	000-039	Servicios de Asesoría Jurídica	15053	000-039-0001	Dirección de Asuntos Jurídicos
01-00-000-013	Servicios de Auditoría Interna	19815	000-040	Servicios de Auditoría Interna	15054	000-040-0001	Auditoría Interna
01-00-000-014	Servicios Financieros	19816	000-041	Servicios Financieros	15052	000-041-0001	Subgerencia Financiera
01-00-000-017	Servicios Administrativos	19818	000-042	Servicios Administrativos	15057	000-042-0001	Subgerencia Administrativa

000049



01-00-000-015	Servicios de Desarrollo Humano	19819	000-043	Servicios de Desarrollo Humano	15056	000-043-0001	Subgerencia de Desarrollo Humano
01-00-000-016	Servicios de Desarrollo Institucional	19820	000-044	Servicios de Desarrollo Institucional	15055	000-044-0001	Subgerencia de Desarrollo Institucional

## Programa 11

Código	Producto			Subproducto			Unidad Responsable
Estructura Programática	Nombre	Código	Cod. Administrativo	Nombre	Código	Cod. Administrativo	
11-00-000-011	Desarrollo Integral del Deportista	14073	012-001	Estadística y registro de matrícula deportiva federada y federada sistemática	14074	012-001-0001	Subgerencia Técnica
				Eventos deportivos internacionales con sede en Guatemala	14075	012-001-0002	
				Programas para el éxito deportivo de atletas de 2da. y 3ra. Línea	14076	012-001-0003	



				Deportistas con Programas de fortalecimiento deportivo al Deporte Adaptado	15070	012-001-0014	
				Deportistas beneficiados con programas de acondicionamiento deportivo	15069	012-001-0013	Subgerencia de Optimización para el Rendimiento Deportivo
				Servicios de Monitoreo y Coordinación Técnica del Deporte	19208	012-001-0016	Subgerencia General Técnica / Subgerencia de Programas y Proyectos de Innovación Deportiva / Deporte Seguro / UAGA
				Eventos de Juegos Deportivos Nacionales	19215	012-001-0015	Subgerencia Técnica
11-00-000-019	Programas de formación continua y profesionalización para los diferentes grupos de interés	14116	012-002	Capacitaciones técnicas a los diferentes grupos de interés	15049	012-002-0003	Dirección de Formación Deportiva

150051



11-00-000-012	Atenciones brindadas en clínica y evaluaciones de salud deportiva	14119	012-003	Deportistas con atenciones en clínica y evaluaciones de salud deportiva	14136	012-003-0001	Subgerencia de Ciencias del Deporte
11-00-000-014	Instalaciones deportivas con desarrollo de proyectos y mantenimientos específicos	14120	012-004	Mantenimiento correctivo a las instalaciones deportivas	14138	012-004-0001	Subgerencia de Planificación de Proyectos de Infraestructura
				Mantenimiento preventivo específico a las instalaciones deportivas	19216	012-004-0012	Subgerencia de Planificación de Proyectos de Infraestructura y Subgerencia de Mantenimiento de Proyectos de Infraestructura
				Proyectos para atención a FADN	19217	012-004-0013	Subgerencia General de Infraestructura y Subgerencia de Mantenimiento de Proyectos de Infraestructura
11-00-000-017	Instalaciones deportivas a nivel nacional con mantenimiento preventivo y	15046	012-005	Población federada y no federada beneficiada con el uso de	15050	012-005-0001	Subgerencia de Gestión Nacional



	población federada y no federada beneficiada con el uso de instalaciones para el desarrollo deportivo			instalaciones y albergues deportivos para el desarrollo deportivo			
				Piscinas a nivel nacional con mantenimiento preventivo	17147	012-005-0002	
11-00-000-020	Federaciones y Asociaciones Deportivas Nacionales evaluadas	15048	012-007	Evaluación a FADN	19825	012-007-0004	Dirección de Evaluación a FADN
11-00-000-021	Atención a la Población a través del Museo del Deporte y Giras Deportivas para promocionar y concientizar acerca del legado histórico del deporte guatemalteco	19821	012-009	Visitas al Museo del Deporte por el público en general y desarrollo de Giras Deportivas dirigidas a la población infantil	19822	012-009-0001	Dirección de Cultura y Legado Histórico

## Programa 12

Código	Producto			Subproducto			Unidad
Estructura Programática	Nombre	Código	Cod. Administrativo	Nombre	Código	Cod. Administrativo	Responsable
12-00-000-005	Fortalecimiento al Deporte Federado	18877	018-004	Capacitación Arbitral	18868	018-004-0003	Órganos de Fortalecimiento y apoyo Administrativo y Técnico al Deporte Federado
				Servicios Administrativos Contables	18873	018-004-0004	
				Emisión de Resoluciones Sobre faltas disciplinarias	18875	018-004-0005	
				Organización de Eventos Electorales del Tribunal Electoral del Deporte	18878	018-004-0001	

60000

**SPPD-15**  
**Análisis de Capacidades y -FODA-**

Análisis, Fortalezas, Oportunidades, Debilidades y Amenazas (FODA)



## SPPD-15 Análisis de Capacidades y -FODA-

### Fortalezas

- Autonomía Constitucional del deporte federado
- Asignación presupuestaria Constitucional para el deporte federado
- Buena Gobernanza para el funcionamiento técnico y administrativo del Deporte Federado
- Modelo de Rendimiento Deportivo para mejorar la calidad técnica de las FADN, para el Desarrollo Integral del Deportista Federado
- Infraestructura deportiva a nivel nacional para la práctica deportiva
- Centros de Acondicionamiento Deportivo con equipos de vanguardia, innovación tecnológica y personal calificado para la optimización del rendimiento deportivo de deportistas federados
- Atención integral al deportista federado
- Medios de comunicación para el fomento y promoción del Deporte Federado
- Terrenos destinados para el desarrollo de infraestructura deportiva
- Coordinación interinstitucional que fortalece el desarrollo del deporte federado
- Institución del deporte federado con Gestión por procesos y certificación con normas de calidad ISO 9001: 2015
- Personal técnico y administrativo calificado y capacitado
- Promoción de la cultura en valores en el deporte federado como instrumento de paz y desarrollo social.



### Oportunidades



- Promoción y aprovechamiento de alianzas estratégicas nacionales e internacionales, públicas y privadas, para el desarrollo del deporte.
- Búsqueda de talentos deportivos en los Juegos Deportivos Nacionales y en eventos a nivel Departamental y Nacional por parte de las FADN
- Fortalecimiento de la tecnología e innovación en la gestión deportiva y administrativa para el desarrollo de los deportistas federados.
- Incremento del nivel de percepción y posicionamiento de CDAG, por parte de las partes interesadas
- Priorización de proyectos estratégicos para infraestructura deportiva de las FADN
- Fortalecer los vínculos con el deporte escolar y no federado, para lograr masificación que contribuya al Deporte Federado.
- Fortalecimiento de los sistemas de estadísticas, registros y análisis de datos que brinden indicadores para mejorar el rendimiento deportivo.
- Fortalecer el intercambio de buenas prácticas con entidades deportivas a nivel internacional
- Promover y mantener la investigación en las áreas técnicas y complementarias del Deporte Federado.
- Mejorar la coordinación entre instituciones que conforman la educación física, el deporte no federado, la recreación y el deporte federado.

### Debilidades

- Insuficientes áreas deportivas para la práctica deportiva para atender la demanda de las FADN
- Deterioro de instalaciones deportivas por factores naturales y climáticos
- Poca tecnología para la digitalización y manejo de la información técnica y administrativa
- Falta de Investigación para mejorar el rendimiento deportivo
- Limitadas fuentes de información interna y externa por falta de estadísticas y análisis de datos en el ámbito deportivo



### Amenazas



- Incumplimiento del Ministerio de Finanzas Públicas en la entrega del 100% del Aporte Constitucional garantizado en el artículo 91 de la Constitución de la República de Guatemala
- Que en el Plan de Gobierno no se de importancia al deporte como factor de cambio y transformación social
- Falta de continuidad de planes, programas y proyectos por cambio de autoridades en las instituciones que conforman la educación física, el deporte no federado, la recreación y el deporte federado
- Deterioro de instalaciones deportivas por falta de mantenimiento y factores naturales y climáticos
- Coordinación insuficiente entre instituciones que conforman la educación física, el deporte no federado, la recreación y el deporte federado



**SPPD – 16**  
**Análisis de Actores**

**Confederación Deportiva Autónoma de Guatemala**

26 Calle 9-31, zona 5, Palacio de los Deportes • PBX: 2412 7500 • [www.cdag.com.gt](http://www.cdag.com.gt)

660057

No.	Actor nombre y descripción	(1)	(2)	(3)	(4)	Recursos	Acciones Principales y como puede influir en la gestión institucional del problema	Ubicación geográfica y área de influencia
		Rol	Importancia	Poder	Interés			
1	Federaciones y Asociaciones Deportivas Nacionales	1	1	1	1	Técnicos	Coordinación Interinstitucional para el fomento del desarrollo deportivo	Nacional
2	Ministerio de Finanzas	2	1	1	1	Financieros	Traslado de recursos financieros	Nacional
3	Secretaría de Planificación y Programación de la Presidencia	2	1	1	1	Técnicos	Coordinación para la Asesoría y acompañamiento en la Planificación del Estado	Nacional
4	Comité Olímpico Guatemalteco	1	1	0	1		Alianza y coordinación técnica interinstitucional	Nacional
5	Consejo Nacional del Deporte CONADER	1	1	0	1		Alianza y coordinación técnica interinstitucional	Nacional
6	Ministerio de Cultura y Deportes	1	1	-1	-1		Coordinación interinstitucional	Nacional
7	Dirección General de Educación Física	1	0	-1	-1		Coordinación Interinstitucional	Nacional
8	Congreso de la República	0	0	1	1		Aprobación de Presupuesto General de Ingresos y Egresos	Nacional
9	Contraloría General de Cuentas	2	1	1	1		Fiscalización Administrativa Financiera	Nacional
10	Medios de comunicación	1	0	0	1		Alianza para la divulgación de información relacionada con el deporte federado	Nacional
11	Patrocinadores	1	1	-1	-1	Financieros	Posicionamiento de marca deporte país	Nacional
12	Proveedores	0	0	-1	-1		Brindan bienes y servicios	Nacional
13	Sindicato CDAG	0	0	0	-1	Técnicos	Coordinación Institucional	Nacional
14	Colaboradores	0	0	0	-1		Coordinación Institucional	Nacional
15	Población guatemalteca	0	0	0	-1		Percepción del deporte federado	Nacional
16	Procuraduría de los Derechos Humanos	2	0	0	-1		Coordinación Interinstitucional	Nacional
17	Dirigentes deportivos	1	1	1	1		Fortalecimiento del deporte federado	Nacional
18	Deportistas	1	1	1	1		Fortalecimiento y desarrollo del deporte federado	Nacional
19	Entrenadores	1	1	1	1		Fortalecimiento del deporte federado	Nacional

(1) Rol que desempeñan:		(2) Importancia de las relaciones predominantes		(3) Jerarquización del poder		(4) Interés que posea el actor	
Facilitador	2	A favor	1	Alto	1	Alto interés	1
Aliado	1	Indeciso/indiferente	0	Medio	0	Bajo interés	-1
Oponente	-1	En contra	-1	Bajo	-1		
Neutro	0						

### Confederación Deportiva Autónoma de Guatemala

26 Calle 9-31, zona 5, Palacio de los Deportes • PBX: 2412 7500 • www.cdag.com.gt

60050





**SPPD – 17**  
**Plan Operativo Multianual**  
**-POM- 2025-2029**

660059

VINCULACIÓN INSTITUCIONAL			POLÍTICA GENERAL DE GOBIERNO 2024-2028		RESULTADO INSTITUCIONAL			PRODUCTO / SUBPRODUCTO	COBERTURA DE DEPARTAMENTOS	COBERTURA DE MUNICIPIOS	UNIDAD DE MEDIDA	META POR AÑO														
Prioridad Nacional de Desarrollo	Meta Estratégica de Desarrollo	REO	Ejes Estratégicos	Meta	Descripción de Resultado	Nivel						2025		2026		2027		2028		2029						
						Final	Intermedio					Inmediato	Meta física	Meta financiera	Meta física	Meta financiera	Meta física	Meta financiera	Meta física	Meta financiera	Meta física	Meta financiera				
Fortalecimiento institucional, seguridad y justicia	MED 1 - Para 2030, potenciar y promover la inclusión social, económica y política de todos, independientemente de su edad, sexo, discapacidad, raza, etnia, origen, religión o situación económica u otra condición.  MED 11 - Reducir sustancialmente la corrupción y el soborno en todas sus formas.  MED 12 - Crear instituciones eficaces, responsables y transparentes a todos los niveles.	Sin resultado estratégico	Desarrollo Social Pluriculturalidad	Sin meta POG 2024-2028	Mantener la cobertura del Deporte Federado en 22 departamentos a través de brindar instalaciones deportivas en condiciones de uso, desarrollo integral del deportista, atención de salud deportiva, formación continua y profesionalización para los diferentes grupos de interés del sistema del Deporte Federado	X		Producto 1:	Subproducto:	Alta Verapaz, Baja Verapaz, Chimaltenango, Chiquimula, Petén, El Progreso, Quiché, Escuintla, Guatemala, Huehuetenango, Izabal, Jalapa, Jutiapa, Quetzaltenango, Retalhuleu, Sacatepéquez, San Marcos, Santa Rosa, Sololá, Suchitepéquez, Totonicapán y Zacapa	Documento		Q	1,229,046.70		Q	1,800,000.00		Q	2,500,000.00		Q	3,000,000.00		Q	3,500,000.00
								Servicios de Comité Ejecutivo	3			Q	1,229,046.70	3	Q	1,800,000.00	3	Q	2,500,000.00	3	Q	3,000,000.00	3	Q	3,500,000.00	
								Producto 2:				Q	1,739,314.78		Q	3,300,000.00		Q	4,110,000.00		Q	4,620,000.00		Q	5,140,000.00	
								Servicios Generales				Q	1,739,314.78	3	Q	3,300,000.00	3	Q	4,110,000.00	3	Q	4,620,000.00	3	Q	5,140,000.00	
								Producto 3:				Q	100,000.00		Q	150,000.00		Q	175,000.00		Q	185,000.00		Q	200,000.00	
								Servicios de Secretaría General	3			Q	100,000.00	3	Q	150,000.00	3	Q	175,000.00	3	Q	185,000.00	3	Q	200,000.00	
								Producto 4:				Q	500,000.00		Q	500,000.00		Q	500,000.00		Q	500,000.00		Q	500,000.00	
								Servicios de Coordinación y Monitoreo Administrativo	3			Q	500,000.00	3	Q	500,000.00	3	Q	500,000.00	3	Q	500,000.00	3	Q	500,000.00	
								Producto 5:				Q	50,000.00		Q	150,000.00		Q	200,000.00		Q	250,000.00		Q	300,000.00	
								Servicios de Control Interno	3			Q	50,000.00	3	Q	150,000.00	3	Q	200,000.00	3	Q	250,000.00	3	Q	300,000.00	
								Producto 6:				Q	250,000.00		Q	300,000.00		Q	350,000.00		Q	400,000.00		Q	500,000.00	
								Servicios de Atención a FADN	3			Q	250,000.00	3	Q	300,000.00	3	Q	350,000.00	3	Q	400,000.00	3	Q	500,000.00	
								Producto 7:				Q	320,527.60		Q	450,000.00		Q	500,000.00		Q	550,000.00		Q	700,000.00	
								Servicios de Asesoría Jurídica	3			Q	320,527.60	3	Q	450,000.00	3	Q	500,000.00	3	Q	550,000.00	3	Q	700,000.00	
								Producto 8:				Q	300,000.00		Q	450,000.00		Q	500,000.00		Q	550,000.00		Q	600,000.00	
								Servicios de Auditoría Interna	3			Q	300,000.00	3	Q	450,000.00	3	Q	500,000.00	3	Q	550,000.00	3	Q	600,000.00	
								Producto 9:				Q	4,999,408.00		Q	5,500,000.00		Q	6,203,784.00		Q	6,540,968.00		Q	9,000,000.00	
								Servicios Financieros	3			Q	4,999,408.00	3	Q	5,500,000.00	3	Q	6,203,784.00	3	Q	6,540,968.00	3	Q	9,000,000.00	
								Producto 10:				Q	10,358,505.91		Q	12,500,000.00		Q	15,000,000.00		Q	17,000,000.00		Q	20,000,000.00	
								Servicios de Desarrollo Humano	3			Q	10,358,505.91	3	Q	12,500,000.00	3	Q	15,000,000.00	3	Q	17,000,000.00	3	Q	20,000,000.00	
								Producto 11:				Q	1,868,576.99		Q	4,544,192.00		Q	5,300,000.00		Q	6,000,000.00		Q	8,183,680.00	
								Servicios de Desarrollo Institucional	3			Q	1,868,576.99	3	Q	4,544,192.00	3	Q	5,300,000.00	3	Q	6,000,000.00	3	Q	8,183,680.00	
								Producto 12:				Q	19,581,359.20		Q	22,000,000.00		Q	28,000,000.00		Q	30,000,000.00		Q	36,000,000.00	
								Servicios Administrativos	3			Q	19,581,359.20	3	Q	22,000,000.00	3	Q	28,000,000.00	3	Q	30,000,000.00	3	Q	36,000,000.00	
								Producto 13:				Q	8,354,115.01		Q	9,000,000.00		Q	9,500,000.00		Q	6,500,000.00		Q	8,000,000.00	
								Servicios de Divulgación del Deporte Federado	3			Q	8,354,115.01	3	Q	9,000,000.00	3	Q	9,500,000.00	3	Q	6,500,000.00	3	Q	8,000,000.00	
								Producto 14:				Q	57,472,563.66		Q	57,650,000.00		Q	78,630,000.00		Q	92,630,000.00		Q	129,260,000.00	
								Estadística y registro de matrícula deportiva federada y federada sistemática	45,100			Q	15,713,030.00	47,150	Q	17,962,729.94	49,200	Q	27,964,073.81	49,200	Q	33,028,774.62	49,200	Q	41,339,230.90	
								Eventos deportivos internacionales con sede en Guatemala	20			Q	3,500,000.00	20	Q	3,890,000.00	20	Q	5,000,206.00	20	Q	5,977,746.27	20	Q	8,377,071.57	
								Programas para el éxito deportivo de atletas de 2da y 3ra Línea	3			Q	12,082,391.54	3	Q	14,110,984.46	3	Q	18,237,792.67	3	Q	21,871,461.76	3	Q	27,537,615.75	
								Deportistas con Programas de fortalecimiento deportivo al Deporte Adaptado	360			Q	203,000.00	385	Q	235,581.60	400	Q	355,206.60	400	Q	442,244.49	400	Q	577,866.84	
								Eventos de Juegos Deportivos Nacionales	53			Q	7,000,000.00	53	Q	8,800,704.00	53	Q	10,522,720.92	53	Q	12,759,772.86	53	Q	16,248,114.94	
								Deportistas beneficiados con programas de acondicionamiento deportivo	1,000			Q	16,974,967.82	1,100	Q	11,500,000.00	1200	Q	15,000,000.00	1300	Q	17,000,000.00	1400	Q	33,000,000.00	
								Servicios de Monitoreo y Coordinación Técnica del Deporte	3			Q	1,999,204.50	3	Q	1,350,000.00	3	Q	1,550,000.00	3	Q	1,750,000.00	3	Q	2,200,000.00	
								Producto 15:				Q	19,308,698.38		Q	18,900,000.00		Q	17,000,000.00		Q	21,000,000.00		Q	27,000,000.00	
								Atenciones brindadas en clínica y evaluaciones de salud deportiva	personas			4675	Q19,308,698.38	2050	Q16,000,000.00	2100	Q17,000,000.00	2150	Q21,000,000.00	2200	Q27,000,000.00					



VINCULACIÓN INSTITUCIONAL		POLÍTICA GENERAL DE GOBIERNO 2024-2028		RESULTADO INSTITUCIONAL			PRODUCTO / SUBPRODUCTO	COBERTURA DE DEPARTAMENTOS	COBERTURA DE MUNICIPIOS	UNIDAD DE MEDIDA	META POR AÑO														
Prioridad Nacional de Desarrollo	Meta Estratégica de Desarrollo	RED	Ejes Estratégicos	Meta	Descripción de Resultado	Nivel					2025	2026	2027	2028		2029									
						Final								Intermedio	Inmediato	Meta física	Meta financiera	Meta física	Meta financiera	Meta física	Meta financiera				
Fortalecimiento institucional, seguridad y justicia	MED 1 - Para 2030, potenciar y promover la inclusión social, económica y política de todos, independientemente de su edad, sexo, discapacidad, raza, etnia, origen, religión o situación económica u otra condición.  MED 11 - Reducir sustancialmente la corrupción y el soborno en todas sus formas.  MED 12 - Crear instituciones eficaces, responsables y transparentes a todos los niveles.	Sin resultado estratégico	Desarrollo Social Pluriculturalidad	Sin meta PGG 2024-2028	Mantener la cobertura del Deporte Federado en 22 deportes a través de brindar instalaciones deportivas en condiciones de uso, desarrollo integral del deportista, atención de salud deportiva, formación continua y profesionalización para los diferentes grupos de interés del sistema del Deporte Federado.	x	Producto 16	Subproducto:	Alta Verapaz, Baja Verapaz, Chimaltenango, Chiquimula, Petén, El Progreso, Quiché, Escuintla, Guatemala, Huehuetenango, Izabal, Jalapa, Jutiapa, Quetzaltenango, Retalhuleu, Sacatepéquez, San Marcos, Santa Rosa, Solalá, Suchitepéquez, Totonicapán y Zacapa.	Alta Verapaz, Baja Verapaz, Chimaltenango, Chiquimula, Petén, El Progreso, Quiché, Escuintla, Guatemala, Huehuetenango, Izabal, Jalapa, Jutiapa, Quetzaltenango, Retalhuleu, Sacatepéquez, San Marcos, Santa Rosa, Solalá, Suchitepéquez, Totonicapán y Zacapa.															
							Entidad	5			Q	5,274,751.78	5	Q	910,000.00	5	Q	940,000.00	5	Q	1,150,000.00	5	Q	1,150,000.00	
							Entidad	2			Q	30,412,158.93	2	Q	49,090,000.00	5	Q	50,060,000.00	5	Q	61,200,000.00	5	Q	75,850,000.00	
							Entidad	20			Q	23,275,193.11	12	Q	20,000,000.00	10	Q	24,000,000.00	10	Q	26,000,000.00	10	Q	28,000,000.00	
							Metros cuadrados	18,940.42			Q	29,427,497.70													
											Q	13,352,128.95		Q	18,000,000.00		Q	17,000,000.00		Q	18,000,000.00		Q	20,000,000.00	
							Instalaciones deportivas a nivel nacional con mantenimiento preventivo y población federada y no federada beneficiada con el uso de instalaciones para el desarrollo deportivo	Población federada y no federada beneficiada con el uso de instalaciones y albergues deportivos para el desarrollo deportivo																	
							Planes a nivel nacional con mantenimiento preventivo																		
							Producto 17	Subproducto:																	
							Instalaciones deportivas a nivel nacional con mantenimiento preventivo y población federada y no federada beneficiada con el uso de instalaciones para el desarrollo deportivo	Planes a nivel nacional con mantenimiento preventivo																	
							Producto 18	Subproducto:																	
							Programas de formación continua y profesionalización para las diferentes partes interesadas prioritizadas.	Capacitaciones técnicas a los diferentes partes interesadas prioritizadas.																	
							Producto 19	Subproducto:																	
							Federaciones y Asociaciones Deportivas Nacionales Evaluadas	Evaluación a FADN																	
							Producto 20	Subproducto:																	
							Atención a la Población a través del Museo del Deporte y Giras Deportivas para promocionar y concientizar acerca del legado histórico del deporte guatemalteco.	Visitas al Museo del Deporte por el público en general y desarrollo de Giras Deportivas dirigidas a la población infantil																	
							Producto 21	Subproducto:																	
							Fortalecimiento al Deporte Federado	Capacitación Arbitral																	
								Servicios Administrativos Contables																	
								Emisión de Resoluciones sobre Faltas Disciplinarias																	
								Organización de Eventos Electorales del Tribunal Electoral del Deporte***																	
							Producto 22	Subproducto:																	
							Aporte a Federaciones y Asociaciones Deportivas Nacionales y otros Entes Deportivos	Aporte a Federaciones y Asociaciones Deportivas Nacionales																	
								Aporte a otros Entes Deportivos																	
							Grupo 0	N/A																	
TOTAL																									

Nota 1 \* La Matriz de deportistas federados es conformada por fase de: Practicantes del deporte, discapacidad master/veteranos deportistas, por ser practicantes del deporte la misma se compone por: matriz de deporte y matriz de deporte sistemático.  
La Matriz de deportistas federados sistemáticos es conformada por fase de: Inoculación, desarrollo, perfeccionamiento, alto rendimiento.  
\*\* Los Eventos Deportivos Internacionales con sede en Guatemala están conformados por: Campeonatos de FADN, Clasificatorios Centroamericanos y Clasificatorios Panamericanos.  
\*\*\* Documento corresponde a un informe de las acciones realizadas para el éxito deportivo de atletas de 2da. y 3ra. Línea.  
\*\*\*\* Los Juegos Deportivos Nacionales están conformados por: Juegos Deportivos Departamentales, Juegos Deportivos Nacionales, Juegos Deportivos Nacionales de Deporte Adaptado.  
El presupuesto de CDAG está conformado por el aporte constitucional más proyección de ingresos propios.  
Metas estratégicas de desarrollo (MED) a las que CDAG se encuentra vinculada de manera indirecta son:  
MED 1.- "Para 2030, potenciar y promover la inclusión social, económica y política de todos, independientemente de su edad, sexo, discapacidad, raza, etnia, origen, religión o situación económica u otra condición".  
MED 11.- "Reducir sustancialmente la corrupción y el soborno en todas sus formas".  
MED 12.- "Crear instituciones eficaces, responsables y transparentes a todos los niveles".





**SPPD – 18**  
**Listado de Proyectos de Inversión**

## LISTADO DE PROYECTOS DE INVERSIÓN

SPPD-18

PRODUCTO / SUBPRODUCTO				Unidad de Medida	META POR AÑO									
					2025		2026		2027		2028		2029	
					Meta física	Meta financiera	Meta física	Meta financiera	Meta física	Meta financiera	Meta física	Meta financiera	Meta física	Meta financiera
Instalaciones deportivas con desarrollo de proyectos y mantenimientos específicos						Q 29,427,497.70		Q 11,799,567.52		Q 8,597,531.27		Q -		Q -
Proyectos para atención a FADN	Proyectos para atención a FADN	333700	Mejoramiento Instalaciones Deportivas y Recreativas en 10 Avenida 23-91 Zona 5, Estadio Nacional Doroteo Guamuch Flores, Guatemala, Guatemala	Metros Cuadrados	18502	Q 28,968,487.50	0	Q -	0	Q -				
	Proyectos para atención a FADN	301752	Ampliación Instalaciones Deportivas y Recreativas Módulo Típico de Combate y Muro Perimetral en Complejo Deportivo Maya, 7a. Calle 3-34 Zona 3 Colonia El Bosque, Santa Elena, Flores, Petén	Metros Cuadrados	438.42	Q 459,010.20	438.42	Q 1,840,040.81	0	Q -				
	Proyectos para atención a FADN	333856	Ampliación Instalaciones Deportivas y Recreativas Gimnasio para Gimnasia Rítmica, Calle Ancha de Los Herreros No. 5 Centro Histórico, Antigua Guatemala, Sacatepéquez	Metros Cuadrados	0	Q -	1	Q 2,289,266.83		Q 572,316.71				
	Proyectos para atención a FADN	336771	Mejoramiento Instalaciones Deportivas y Recreativas Cubierta de Piscina Complejo Deportivo Calzada Ramiro de León Carpio, Carretera A Aldea Santa Lucía, Zacapa, Zacapa	Metros Cuadrados	0	Q -		Q 4,607,519.64	0	Q -				
Proyectos para atención a FADN	Proyectos para atención a FADN	359269	Ampliación Instalaciones Deportivas y Recreativas Módulos Típicos en Complejo Deportivo De Poptún, 7a. Avenida Km. 380, Poptún, Petén	Metros Cuadrados	0	Q -	548	Q 1,659,656.76	361	Q 1,093,314.04				
Proyectos para atención a FADN	Proyectos para atención a FADN	359780	Mejoramiento Instalaciones Deportivas y Recreativas Gimnasio de Acondicionamiento Físico, Complejo Deportivo, Zona 3, 4 Calle Entre 25 Y 28 Av., Quetzaltenango, Quetzaltenango	Metros Cuadrados	0	Q -	252	Q 1,403,083.48	1245	Q 6,931,900.52				
TOTAL					Q	29,427,497.70		Q 11,799,567.52		Q 8,597,531.27		Q -		Q -

000000



**SPPD – 19**  
**Ficha de Indicadores de Productos a Nivel Multianual**

000000



## FICHA DE INDICADORES DE PRODUCTOS A NIVEL MULTIANUAL

SPPD-19

Contenido

PRODUCTOS	UNIDAD DE MEDIDA DEL PRODUCTO	NOMBRE DEL INDICADOR DEL PRODUCTO	FÓRMULA DEL INDICADOR	INDICADORES DE PRODUCTOS												TOTAL META MULTIANUAL		
				AÑO	LINEA DE BASE		2025		2026		2027		2028		2029		2025-2029	
					Datos Absolutos	Datos Relativos	META		META		META		META		META		Datos absolutos	Datos Relativos
							Datos Absolutos	Datos Relativos	Datos Absolutos	Datos Relativos	Datos Absolutos	Datos Relativos	Datos Absolutos	Datos Relativos	Datos Absolutos	Datos Relativos		
Servicios de Comité Ejecutivo	Documento	Número de informes de gestión administrativa institucional	Número de informes de gestión administrativa institucional	2024	1	100%	3	20%	3	20%	3	20%	3	20%	3	20%	15	100%
Servicios Gerenciales	Documento	Número de informes de gestión administrativa institucional	Número de informes de gestión administrativa institucional	2024	1	100%	3	20%	3	20%	3	20%	3	20%	3	20%	15	100%
Servicios de Secretaría General	Documento	Número de informes de gestión administrativa institucional	Número de informes de gestión administrativa institucional	2024	1	100%	3	20%	3	20%	3	20%	3	20%	3	20%	15	100%
Servicios de Coordinación y Monitoreo Administrativo	Documento	Número de informes de gestión administrativa institucional	Número de informes de gestión administrativa institucional	2024	1	100%	3	20%	3	20%	3	20%	3	20%	3	20%	15	100%
Servicios de Control Interno	Documento	Número de informes de gestión administrativa institucional	Número de informes de gestión administrativa institucional	2024	1	100%	3	20%	3	20%	3	20%	3	20%	3	20%	15	100%
Servicios de Atención a FADN	Documento	Número de informes de gestión administrativa institucional	Número de informes de gestión administrativa institucional	2024	1	100%	3	20%	3	20%	3	20%	3	20%	3	20%	15	100%
Servicios de Asesoría Jurídica	Documento	Número de informes de gestión administrativa institucional	Número de informes de gestión administrativa institucional	2024	1	100%	3	20%	3	20%	3	20%	3	20%	3	20%	15	100%
Servicios de Auditoría Interna	Documento	Número de informes de gestión administrativa institucional	Número de informes de gestión administrativa institucional	2024	1	100%	3	20%	3	20%	3	20%	3	20%	3	20%	15	100%
Servicios Financieros	Documento	Número de informes de gestión administrativa institucional	Número de informes de gestión administrativa institucional	2024	1	100%	3	20%	3	20%	3	20%	3	20%	3	20%	15	100%
Servicios de Desarrollo Humano	Documento	Número de informes de gestión administrativa institucional	Número de informes de gestión administrativa institucional	2024	1	100%	3	20%	3	20%	3	20%	3	20%	3	20%	15	100%
Servicios de Desarrollo Institucional	Documento	Número de informes de gestión administrativa institucional	Número de informes de gestión administrativa institucional	2024	1	100%	3	20%	3	20%	3	20%	3	20%	3	20%	15	100%
Servicios Administrativos	Documento	Número de informes de gestión administrativa institucional	Número de informes de gestión administrativa institucional	2024	1	100%	3	20%	3	20%	3	20%	3	20%	3	20%	15	100%
Servicios de Divulgación del Deporte Federado	Documento	Número de informes de gestión administrativa institucional	Número de informes de gestión administrativa institucional	2024	1	100%	3	20%	3	20%	3	20%	3	20%	3	20%	15	100%
Desarrollo Integral del Deportista	Persona	Número de Deportistas Federados	Número de deportistas federados	2024	43050	100%	45,100	20%	47,150	20%	49,200	20%	49,200	20%	49,200	20%	239,850	100%
Atenciones brindadas en clínica y evaluaciones de salud deportiva.	Persona	Número de deportistas con atenciones realizadas	Número de deportistas con atenciones solicitadas/cantidad de deportistas con atenciones realizadas	2024	2000	100%	4,675	20%	2,050	20%	2,100	20%	2,150	20%	2,200	20%	10,500	100%

000000

PRODUCTOS	UNIDAD DE MEDIDA DEL PRODUCTO	NOMBRE DEL INDICADOR DEL PRODUCTO	FÓRMULA DEL INDICADOR	INDICADORES DE PRODUCTOS												TOTAL META MULTIANUAL		
				AÑO	LINEA DE BASE		2025		2026		2027		2028		2029		2025-2029	
					Datos Absolutos	Datos Relativos	META		META		META		META		META		Datos absolutos	Datos Relativos
							Datos Absolutos	Datos Relativos	Datos Absolutos	Datos Relativos	Datos Absolutos	Datos Relativos	Datos Absolutos	Datos Relativos	Datos Absolutos	Datos Relativos		
Instalaciones deportivas con desarrollo de proyectos y mantenimientos específicos	Entidad	Número de instalaciones deportivas con desarrollo de proyectos y mantenimientos específicos terminados	Número de instalaciones deportivas con desarrollo de proyectos y mantenimientos específicos terminados	2024	17	100%	27	18%	19	20%	20	21%	20	21%	20	21%	106	100%
Instalaciones deportivas a nivel nacional con mantenimiento preventivo y población federada y no federada beneficiada con el uso de instalaciones para el desarrollo deportivo	Persona	Número de personas federadas y no federadas beneficiadas con el uso de instalaciones deportivas y albergues deportivos  Número de personas federadas y no federadas beneficiadas con el uso de instalaciones deportivas y albergues deportivos / Número de personas federadas y no federadas beneficiadas con el uso de instalaciones deportivas y albergues deportivos programadas	Número de ingreso de personas	2024	900000	100%	2000000	20%	950000	20%	950000	20%	1000000	20%	1100000	20%	6,000,000	100%
Programas de formación continua y profesionalización para los diferentes grupos de interés	Eventos	Número de eventos	Número de eventos programados	2024	41	100%	41	20%	10	20%	10	20%	10	20%	10	20%	81	100%
Federaciones y Asociaciones Deportivas Nacionales Evaluadas	Documento	Número De Documentos De Evaluación A FADN	Número De Documentos Planificado	2024	3	20%	3	20%	3	20%	3	20%	3	20%	3	20%	15	100%
Atención a la Población a través del Museo del Deporte y Giras Deportivas para promocionar y concientizar acerca del legado histórico del deporte guatemalteco.	Documento	Número de documento estadístico de atención a los visitantes al museo y en giras deportivas	Número de documentos estadísticos presentados	2024	0	100%	3	20%	3	20%	3	20%	3	20%	3	20%	15	100%
Fortalecimiento al deporte federado	Documento	Número de documentos	Número de documentos presentados Número de documentos programados.	2024	44	100%	39	20%	44	20%	44	20%	44	20%	44	20%	215	100%



**SPPD – 20**  
**Plan Operativo Anual 2025**

600067



[illegible]

VINCULACIÓN INSTITUCIONAL			POLÍTICA GENERAL DE GOBIERNO 2024-2028		RESULTADO INSTITUCIONAL			PRODUCTO / SUBPRODUCTO	COBERTURA DE DEPARTAMENTOS	COBERTURA DE MUNICIPIOS	UNIDAD DE MEDIDA	2025																	
Prioridad Nacional de Desarrollo	Meta Estratégica de Desarrollo	RED	Ejes Estratégicos	Meta	Descripción de Resultado	Nivel						Cuatrimestre 1		Cuatrimestre 2		Cuatrimestre 3		Total anual											
						Real	Disponible	Trasladado				Meta física	Meta financiera	Meta física	Meta financiera	Meta física	Meta financiera	Meta física	Meta financiera										
Fortalecimiento institucional, seguridad y justicia	MED 1 - Para 2030, potenciar y promover la inclusión social, económica y política de todos, independientemente de su edad, sexo, discapacidad, raza, etnia, origen, región o situación económica u otra condición.  MED 11 - Reducir sustancialmente la corrupción y el soborno en todas sus formas.  MED 12 - Crear instituciones eficaces, responsables y transparentes a todos los niveles.	Sin resultado estratégico	Desarrollo Social  Pluriculturalidad.  Promover la actividad y recreación física a través del deporte, tanto a nivel recreativo como competitivo, para contribuir al bienestar físico y mental.	Sin meta POG 2024-2028	Mantener la cobertura del Deporte Federado en 22 departamentos, a través de brindar instalaciones deportivas en condiciones de uso; desarrollo integral del deportista; atenciónes de salud deportiva; formación continua y profesionalización para los diferentes grupos de interés del sistema del Deporte Federado.	X		Producto 17:	Subproducto:	Alta Verapaz, Baja Verapaz, Chimaltenango, Chiquimula, Peten, El Progreso, Quiché, Escuintla, Guatemala, Huehuenango, Izabal, Jalapa, Jutiapa, Quetzaltenango, Retalhuleu, Sacatepéquez, San Marcos, Santa Rosa, Sololá, Suchitepéquez, Totonicapán y Zacapa.	Cobán Salamá Chimaltenango Chiquimula Quetzaltenango Guatemala Escuintla Guatemala Huehuenango Pueblo Barrios Livingston Jalapa Populán Flores Casteleque Quetzaltenango Santa Cruz del Quiché Retalhuleu Antigua Guatemala San Marcos Culubá Sololá Mazatenango Totonicapán Zacapa Jutiapa	Unidad de Medida	Q	7,073,573.00	Q	3,593,564.51	Q	3,885,162.63	Q	15,552,128.00									
								Personas	618,772			Q	7,073,573.00	730,159	Q	393,164.31	641,069	Q	3,885,332.63	2,000,000	Q	15,352,128.95							
								Documento	1			Q	-	1	Q	3,000,000.00	1	Q	-	3	Q	3,000,000.00							
								Unidad de Medida	Q			393,916.49	Q	1,176,937.80	Q	618,116.80	Q	3,116,981.00											
								Eventos	3			Q	393,916.49	20	Q	1,176,937.80	18	Q	618,116.80	41	Q	2,116,981.00							
								Unidad de Medida	Q			118,426.00	Q	111,122.00	Q	120,452.00	Q	450,000.00											
								Documento	0			Q	118,426.00	1	Q	111,122.00	3	Q	120,452.00	3	Q	350,000.00							
								Unidad de Medida	Q			118,916.00	Q	120,916.00	Q	608,104.91	Q	1,668,119.91											
								Documento	1			Q	538,919.00	1	Q	520,916.00	1	Q	608,304.93	3	Q	1,668,119.93							
								Unidad de Medida	Q			127,660.00	Q	268,100.00	Q	19,660.00	Q	460,000.00											
								Documento	1			Q	24,000.00	1	Q	20,500.00	1	Q	25,500.00	3	Q	120,000.00							
								Documento	3			Q	2,100.00	0	Q	10,800.00	0	Q	2,100.00	3	Q	15,000.00							
								Documento	11			Q	6,330.00	9	Q	4,670.00	10	Q	4,000.00	30	Q	15,000.00							
								Documento	1			Q	140,430.00	1	Q	232,530.00	1	Q	22,040.00	3	Q	500,000.00							
								Unidad de Medida	Q			-	Q	-	Q	376,944,728.34	Q	376,944,728.34											
								Entidad	0			Q	-	0	Q	-	47	Q	356,170,536.34	47	Q	356,170,536.34							
								Entidad	0			Q	-	0	Q	-	1	Q	3,370,192.00	1	Q	3,370,192.00							
								Unidad de Medida	Q			88,022,845.09	Q	64,178,911.38	Q	435,879,572.16	Q	609,599,725.45											
								N/A	0			Q	-	0	Q	-	N/A	Q	193,674,774.65	N/A	Q	193,674,774.65							
								TOTAL PLAN OPERATIVO ANUAL 2025												Q	88,022,845.09	Q	66,178,911.38	Q	618,364,348.91	Q	803,184,801.10		

Nota 1: La Matrícula de deportistas federados es confirmada por fase de Practicantes del deporte, discapacidad master/veteranos deportistas, por ser practicantes del deporte la misma se compone por: matrícula deportiva y matrícula deportiva sistemática.

La Matrícula de deportistas federados sistemáticos es confirmada por fase de: Inscripción, desarrollo, perfeccionamiento, alto rendimiento.

Los Eventos Deportivos Internacionales con sede en Guatemala están conformados por: Campeonatos de FADN, Clasificatorios Centroamericanos y Clasificatorios Panamericanos.

Documento corresponde a un informe de las acciones realizadas para el Programa para el éxito deportivo de atletas de 2da y 3ra Línea.

Los Juegos Deportivos Nacionales están conformados por: Juegos Deportivos Departamentales, Juegos Deportivos Nacionales y Juegos Deportivos Nacionales de Deporte Adaptado.

El presupuesto de CDAG está conformado por el aporte constitucional más proyección de ingresos propios.

Metas estratégicas de desarrollo (MED) a las que CDAG se encuentra vinculada de manera indirecta son:

MED 1: "Para 2030, potenciar y promover la inclusión social, económica y política de todos, independientemente de su edad, sexo, discapacidad, raza, etnia, origen, religión o situación económica u otra condición".

MED 11: "Reducir sustancialmente la corrupción y el soborno en todas sus formas".

MED 12: "Crear instituciones eficaces, responsables y transparentes a todos los niveles".



**SPPD – 21**  
**Listado de Proyectos de Inversión**

663070



## LISTADO DE PROYECTOS DE INVERSIÓN

SPPD-21

Contenidos

PRODUCTO / SUBPRODUCTO	CÓDIGO SNIP	NOMBRE DEL PROYECTO	Unidad de Medida	META POR CUATRIMESTRE							
				Cuatrimestre 1		Cuatrimestre 2		Cuatrimestre 3		Total Anual	
				Meta física	Meta financiera	Meta física	Meta financiera	Meta física	Meta financiera	Meta física	Meta financiera
Producto 16:				Q	5,793,697.50	Q	2,747,117.72	Q	20,886,682.48	Q	29,427,497.70
Instalaciones deportivas con desarrollo de proyectos y mantenimientos específicos / Proyectos para atención a FADN	333700	Mejoramiento Instalaciones Deportivas y Recreativas en 10 Avenida 23-91 Zona 5, Estadio Nacional Doroteo Guamuch Flores, Guatemala, Guatemala	Metros Cuadrados	3,835.71	Q 5,793,697.50	8,122.23	Q 2,747,117.72	6,544.06	Q 20,427,672.28	18,502.00	Q 28,968,487.50
	301752	Ampliación Instalaciones Deportivas y Recreativas Módulo Típico de Combate y Muro Perimetral en Complejo Deportivo Maya, 7a. Calle 3-34 Zona 3 Colonia El Bosque, Santa Elena, Flores, Petén	Metros Cuadrados	0	Q -	0	Q -	438.42	Q 459,010.20	438.42	Q 459,010.20
	333856	Ampliación Instalaciones Deportivas y Recreativas Gimnasio para Gimnasia Rítmica, Calle Ancha de Los Herreros No. 5 Centro Histórico, Antigua Guatemala, Sacatepéquez	Metros Cuadrados	0	Q -	Q -	Q -	Q -	Q -	Q -	Q -
	336771	Mejoramiento Instalaciones Deportivas y Recreativas Cubierta de Piscina Complejo Deportivo Calzada Ramiro de León Carpio, Carretera A Aldea Santa Lucía, Zacapa, Zacapa	Metros Cuadrados	0	Q -	Q -	Q -	Q -	Q -	Q -	Q -
	359269	Ampliación Instalaciones Deportivas y Recreativas Módulos Típicos en Complejo Deportivo De Poptún, 7a. Avenida Km. 380, Poptún, Peten	Metros Cuadrados	0	Q -	Q -	Q -	Q -	Q -	Q -	Q -
	359780	Mejoramiento Instalaciones Deportivas y Recreativas Gimnasio de Acondicionamiento Físico, Complejo Deportivo, Zona 3, 4 Calle Entre 25 Y 28 Av., Quetzaltenango, Quetzaltenango	Metros Cuadrados	0	Q -	Q -	Q -	Q -	Q -	Q -	Q -
TOTAL				Q	5,793,697.50	Q	2,747,117.72	Q	20,886,682.48	Q	29,427,497.70

1700071



SPPD – 23

## Ficha de Indicadores de Productos a Nivel Anual

655072

**Confederación Deportiva Autónoma de Guatemala**

26 Calle 9-31, zona 5, Palacio de los Deportes • PBX: 2412 7500 • [www.cdag.com.gt](http://www.cdag.com.gt)

## FICHA DE INDICADORES DE PRODUCTOS A NIVEL ANUAL

SPPD-23

Contenidos

NOMBRE DE LA INSTITUCIÓN: Confederación Deportiva Autónoma de Guatemala

## FICHA DE INDICADORES DE PRODUCTO A NIVEL ANUAL

PRODUCTOS	UNIDAD DE MEDIDA	NOMBRE DEL INDICADOR DEL PRODUCTO	FÓRMULA DEL INDICADOR	INDICADORES DE PRODUCTOS										TOTAL 2025	
				AÑO	LINEA DE BASE		Cuatrimestre I 2025		Cuatrimestre II 2025		Cuatrimestre III 2025				
					Datos Absolutos	Datos Relativos	META		META		META				
							Datos Absolutos	Datos Relativos	Datos Absolutos	Datos Relativos	Datos Absolutos	Datos Relativos	Datos Absolutos	Datos Relativos	
Servicios de Comité Ejecutivo	Documento	Número de informes de gestión administrativa institucional	Número de informes de gestión administrativa institucional	2024	1	100%	1	30%	1	40%	1	30%	3	100%	
Servicios Gerenciales	Documento	Número de informes de gestión administrativa institucional	Número de informes de gestión administrativa institucional	2024	1	100%	1	30%	1	40%	1	30%	3	100%	
Servicios de Secretaría General	Documento	Número de informes de gestión administrativa institucional	Número de informes de gestión administrativa institucional	2024	1	100%	1	30%	1	40%	1	30%	3	100%	
Servicios de Coordinación y Monitoreo Administrativo	Documento	Número de informes de gestión administrativa institucional	Número de informes de gestión administrativa institucional	2024	1	100%	1	30%	1	40%	1	30%	3	100%	
Servicios de Control Interno	Documento	Número de informes de gestión administrativa institucional	Número de informes de gestión administrativa institucional	2024	1	100%	1	30%	1	40%	1	30%	3	100%	
Servicios de Atención a FADN	Documento	Número de informes de gestión administrativa institucional	Número de informes de gestión administrativa institucional	2024	1	100%	1	30%	1	40%	1	30%	3	100%	
Servicios de Asesoría Jurídica	Documento	Número de informes de gestión administrativa institucional	Número de informes de gestión administrativa institucional	2024	1	100%	1	30%	1	40%	1	30%	3	100%	
Servicios de Auditoría Interna	Documento	Número de informes de gestión administrativa institucional	Número de informes de gestión administrativa institucional	2024	1	100%	1	30%	1	40%	1	30%	3	100%	
Servicios Financieros	Documento	Número de informes de gestión administrativa institucional	Número de informes de gestión administrativa institucional	2024	1	100%	1	30%	1	40%	1	30%	3	100%	

000073



PRODUCTOS	UNIDAD DE MEDIDA	NOMBRE DEL INDICADOR DEL PRODUCTO	FÓRMULA DEL INDICADOR	INDICADORES DE PRODUCTOS										TOTAL 2025	
				AÑO	LINEA DE BASE		Cuatrimestre I 2025		Cuatrimestre II 2025		Cuatrimestre III 2025				
					META		META		META		META				
					Datos Absolutos	Datos Relativos	Datos Absolutos	Datos Relativos	Datos Absolutos	Datos Relativos	Datos Absolutos	Datos Relativos			
Servicios de Desarrollo Humano	Documento	Número de informes de gestión administrativa institucional	Número de informes de gestión administrativa institucional	2024	1	100%	1	30%	1	40%	1	30%	3	100%	
Servicios de Desarrollo Institucional	Documento	Número de informes de gestión administrativa institucional	Número de informes de gestión administrativa institucional	2024	1	100%	1	30%	1	40%	1	30%	3	100%	
Servicios Administrativos	Documento	Número de informes de gestión administrativa institucional	Número de informes de gestión administrativa institucional	2024	1	100%	1	30%	1	40%	1	30%	3	100%	
Servicios de Divulgación del Deporte Federado	Documento	Número de informes de gestión administrativa institucional	Número de informes de gestión administrativa institucional	2024	1	100%	1	30%	1	40%	1	30%	3	100%	
Desarrollo Integral del Deportista	Persona	Número de Deportistas Federados	Número de deportistas federados	2024	43050	100%	31,094	30%	9,020	40%	4,986	30%	45,100	100%	
Atenciones brindadas en clínica y evaluaciones de salud deportiva.	personas	Número de deportistas con atenciones realizadas	Número de deportistas con atenciones solicitadas	2024	50000	100%	1,951	30%	250	40%	250	30%	2,451	100%	
Instalaciones deportivas con desarrollo de proyectos y mantenimientos específicos	Entidad	Número de instalaciones deportivas con desarrollo de proyectos y mantenimientos específicos terminados	Número de instalaciones deportivas con desarrollo de proyectos y mantenimientos específicos terminados	2024	17	100%	7	30%	13	40%	7	30%	27	100%	
Instalaciones deportivas a nivel nacional con mantenimiento preventivo y población federada y no federada beneficiada con el uso de instalaciones para el desarrollo deportivo	Persona	Número de personas federadas y no federadas beneficiadas con el uso de instalaciones deportivas y albergues deportivos  Número de personas federadas y no federadas beneficiadas con el uso de instalaciones deportivas y albergues deportivos / Número de personas federadas y no federadas beneficiadas con el uso de instalaciones deportivas y albergues deportivos programadas	Número de ingreso de personas	2024	1800000	100%	628,772	30%	140,000	40%	131,228	30%	900,000	100%	

660074

PRODUCTOS	UNIDAD DE MEDIDA	NOMBRE DEL INDICADOR DEL PRODUCTO	FÓRMULA DEL INDICADOR	INDICADORES DE PRODUCTOS									TOTAL 2025	
				AÑO	LINEA DE BASE		Cuatrimestre I 2025		Cuatrimestre II 2025		Cuatrimestre III 2025		Datos Absolutos	Datos Relativos
					Datos Absolutos	Datos Relativos	META		META		META			
							Datos Absolutos	Datos Relativos	Datos Absolutos	Datos Relativos	Datos Absolutos	Datos Relativos		
Programas de formación continua y profesionalización para los diferentes grupos de interes	Eventos	Número de eventos	Número de eventos programados	2024	41	100%	3	30%	5	50%	2	20%	10	100%
Federaciones y Asociaciones Deportivas Nacionales Evaluadas	Documento	Número De Documentos De Evaluación A FADN	Número De Documentos Planificados	2024	1	100%			2	60%	1	40%	3	100%
Atención a la Población a través del Museo del Deporte y Giras Deportivas para promocionar y concientizar acerca del legado histórico del deporte guatemalteco.	Documento	Número de documento estadístico de atención a los visitantes al museo y en giras deportivas	Número de documentos estadísticos presentados	2024	0	100%	1	30%	1	40%	1	30%	3	100%
Fortalecimiento al deporte federado	Documento	Número de documentos	Número de documentos presentados Número de documentos programados.	2024	44	100%	16	30%	11	40%	12	30%	39	100%
Aporte a Federaciones y Asociaciones Deportivas Nacionales y otros Entes afines al Deporte	Entidad	Número de aportes Federaciones y Asociaciones Deportivas Nacionales y otros Entes afines al Deporte	Número de aportes	2024	47	100%	N/A	N/A	N/A	N/A	48	100%	48	100%

000075



**Anexo 1**  
**Ruta de Trabajo**

000076



					Mes 1																			
					Semana 1					Semana 2					Semana 3					Semana 4				
No.	DESCRIPCIÓN DE LA ACTIVIDAD A DESARROLLAR	DÍAS	HORAS	%	Lun	Mar	Mie	Jue	Vie	Lun	Mar	Mie	Jue	Vie	Lun	Mar	Mie	Jue	Vie	Lun	Mar	Mie	Jue	Vie
1	Servicios de Comité Ejecutivo	240	1920	2.80%	8	8	8	8	8	8	8	8	8	8	8	8	8	8	8	8	8	8	8	8
2	Servicios Gerenciales	240	1920	2.80%	8	8	8	8	8	8	8	8	8	8	8	8	8	8	8	8	8	8	8	8
3	Servicios de Secretaría General	240	1920	2.80%	8	8	8	8	8	8	8	8	8	8	8	8	8	8	8	8	8	8	8	8
4	Servicios de Coordinación y Monitoreo Administrativo	240	1920	2.80%	8	8	8	8	8	8	8	8	8	8	8	8	8	8	8	8	8	8	8	8
5	Servicios de Control Interno	240	1920	2.80%	8	8	8	8	8	8	8	8	8	8	8	8	8	8	8	8	8	8	8	8
6	Servicios de Atención a FADN	240	1920	2.80%	8	8	8	8	8	8	8	8	8	8	8	8	8	8	8	8	8	8	8	8
7	Servicios de Asesoría Jurídica	240	1920	2.80%	8	8	8	8	8	8	8	8	8	8	8	8	8	8	8	8	8	8	8	8
8	Servicios de Auditoría Interna	240	1920	2.80%	8	8	8	8	8	8	8	8	8	8	8	8	8	8	8	8	8	8	8	8
9	Servicios Financieros	240	1920	2.80%	8	8	8	8	8	8	8	8	8	8	8	8	8	8	8	8	8	8	8	8
10	Servicios de Desarrollo Humano	240	1920	2.80%	8	8	8	8	8	8	8	8	8	8	8	8	8	8	8	8	8	8	8	8
11	Servicios de Desarrollo Institucional	240	1920	2.80%	8	8	8	8	8	8	8	8	8	8	8	8	8	8	8	8	8	8	8	8
12	Servicios Administrativos	240	1920	2.80%	8	8	8	8	8	8	8	8	8	8	8	8	8	8	8	8	8	8	8	8
13	Servicios de Divulgación del Deporte Federado	240	1920	2.80%	8	8	8	8	8	8	8	8	8	8	8	8	8	8	8	8	8	8	8	8
14	Estadística y registro de matrícula deportiva federada y federada sistemática	240	1920	2.90%	8	8	8	8	8	8	8	8	8	8	8	8	8	8	8	8	8	8	8	8
15	Eventos deportivos internacionales con sede en Guatemala.	240	1920	2.90%	8	8	8	8	8	8	8	8	8	8	8	8	8	8	8	8	8	8	8	8
16	Programas para el éxito deportivo de atletas de 2da. y 3ra. línea	240	1920	2.90%	8	8	8	8	8	8	8	8	8	8	8	8	8	8	8	8	8	8	8	8
17	Deportistas con Programas de fortalecimiento deportivo al Deporte Adaptado	240	1920	2.90%	8	8	8	8	8	8	8	8	8	8	8	8	8	8	8	8	8	8	8	8
18	Eventos de Juegos Deportivos Nacionales	240	1920	2.90%	8	8	8	8	8	8	8	8	8	8	8	8	8	8	8	8	8	8	8	8
19	Deportistas beneficiados con programas de acondicionamiento deportivo	240	1920	2.90%	8	8	8	8	8	8	8	8	8	8	8	8	8	8	8	8	8	8	8	8
20	Servicios de Monitoreo y Coordinación Técnica del Deporte Federado	240	1920	2.90%	8	8	8	8	8	8	8	8	8	8	8	8	8	8	8	8	8	8	8	8
21	Deportistas con atenciones en clínica y evaluaciones de salud deportiva	240	1920	2.90%	8	8	8	8	8	8	8	8	8	8	8	8	8	8	8	8	8	8	8	8
22	Mantenimiento preventivo específico a las instalaciones deportivas	240	1920	2.90%	8	8	8	8	8	8	8	8	8	8	8	8	8	8	8	8	8	8	8	8
23	Proyectos para atención a FADN	240	1920	2.90%	8	8	8	8	8	8	8	8	8	8	8	8	8	8	8	8	8	8	8	8
24	Mantenimiento correctivo a las instalaciones deportivas	240	1920	2.90%	8	8	8	8	8	8	8	8	8	8	8	8	8	8	8	8	8	8	8	8

000077

					Mes 1																			
					Semana 1					Semana 2					Semana 3					Semana 4				
25	Población federada y no federada beneficiada con el uso de instalaciones y albergues deportivos para el desarrollo deportivo	240	1920	2.90%	8	8	8	8	8	8	8	8	8	8	8	8	8	8	8	8	8	8	8	8
26	Piscinas a nivel nacional con mantenimiento preventivo	240	1920	2.90%	8	8	8	8	8	8	8	8	8	8	8	8	8	8	8	8	8	8	8	8
27	Capitaciones técnicas a los diferentes grupos de interés.	240	1920	2.90%	8	8	8	8	8	8	8	8	8	8	8	8	8	8	8	8	8	8	8	8
28	Evaluación a FADN	240	1920	2.80%	8	8	8	8	8	8	8	8	8	8	8	8	8	8	8	8	8	8	8	8
29	Visitas al Museo del Deporte por el público en general y desarrollo de Giras Deportivas dirigidas a la población infantil	240	1920	2.80%	8	8	8	8	8	8	8	8	8	8	8	8	8	8	8	8	8	8	8	8
30	Capacitación Arbitral	240	1920	2.90%	8	8	8	8	8	8	8	8	8	8	8	8	8	8	8	8	8	8	8	8
31	Servicios Administrativos Contable	240	1920	2.90%	8	8	8	8	8	8	8	8	8	8	8	8	8	8	8	8	8	8	8	8
32	Emisión de Resoluciones Sobre faltas disciplinarias	240	1920	2.90%	8	8	8	8	8	8	8	8	8	8	8	8	8	8	8	8	8	8	8	8
33	Organización de Eventos Electorales del Tribunal Electoral del Deporte	240	1920	2.90%	8	8	8	8	8	8	8	8	8	8	8	8	8	8	8	8	8	8	8	8
34	Aporte a Federaciones y Asociaciones Deportivas Nacionales	240	1920	2.90%	8	8	8	8	8	8	8	8	8	8	8	8	8	8	8	8	8	8	8	8
35	Aporte a otros Entes afines al Deporte	240	1920	2.90%	8	8	8	8	8	8	8	8	8	8	8	8	8	8	8	8	8	8	8	8
TOTAL		8400	67200	100.00%																				
TOTAL PARCIAL HORAS					1400					1400					1400					1400				
TOTAL PARCIAL (%)					2.08%					2.08%					2.08%					2.08%				
TOTAL ACUMULADO HORAS					1400					2800					4200					5600				
TOTAL ACUMULADO (%)					2.08%					4.17%					6.25%					8.33%				

060078

No.					Mes 2																			
					Semana 1					Semana 2					Semana 3					Semana 4				
					Lun	Mar	Mie	Jue	Vie	Lun	Mar	Mie	Jue	Vie	Lun	Mar	Mie	Jue	Vie	Lun	Mar	Mie	Jue	Vie
1	Servicios de Comité Ejecutivo	240	1920	2.80%	8	8	8	8	8	8	8	8	8	8	8	8	8	8	8	8	8	8	8	8
2	Servicios Gerenciales	240	1920	2.80%	8	8	8	8	8	8	8	8	8	8	8	8	8	8	8	8	8	8	8	8
3	Servicios de Secretaría General	240	1920	2.80%	8	8	8	8	8	8	8	8	8	8	8	8	8	8	8	8	8	8	8	8
4	Servicios de Coordinación y Monitoreo Administrativo	240	1920	2.80%	8	8	8	8	8	8	8	8	8	8	8	8	8	8	8	8	8	8	8	8
5	Servicios de Control Interno	240	1920	2.80%	8	8	8	8	8	8	8	8	8	8	8	8	8	8	8	8	8	8	8	8
6	Servicios de Atención a FADN	240	1920	2.80%	8	8	8	8	8	8	8	8	8	8	8	8	8	8	8	8	8	8	8	8
7	Servicios de Asesoría Jurídica	240	1920	2.80%	8	8	8	8	8	8	8	8	8	8	8	8	8	8	8	8	8	8	8	8
8	Servicios de Auditoría Interna	240	1920	2.80%	8	8	8	8	8	8	8	8	8	8	8	8	8	8	8	8	8	8	8	8
9	Servicios Financieros	240	1920	2.80%	8	8	8	8	8	8	8	8	8	8	8	8	8	8	8	8	8	8	8	8
10	Servicios de Desarrollo Humano	240	1920	2.80%	8	8	8	8	8	8	8	8	8	8	8	8	8	8	8	8	8	8	8	8
11	Servicios de Desarrollo Institucional	240	1920	2.80%	8	8	8	8	8	8	8	8	8	8	8	8	8	8	8	8	8	8	8	8
12	Servicios Administrativos	240	1920	2.80%	8	8	8	8	8	8	8	8	8	8	8	8	8	8	8	8	8	8	8	8
13	Servicios de Divulgación del Deporte Federado	240	1920	2.80%	8	8	8	8	8	8	8	8	8	8	8	8	8	8	8	8	8	8	8	8
14	Estadística y registro de matrícula deportiva federada y federada sistemática	240	1920	2.90%	8	8	8	8	8	8	8	8	8	8	8	8	8	8	8	8	8	8	8	8
15	Eventos deportivos internacionales con sede en Guatemala.	240	1920	2.90%	8	8	8	8	8	8	8	8	8	8	8	8	8	8	8	8	8	8	8	8
16	Programas para el éxito deportivo de atletas de 2da. y 3ra. línea	240	1920	2.90%	8	8	8	8	8	8	8	8	8	8	8	8	8	8	8	8	8	8	8	8
17	Deportistas con Programas de fortalecimiento deportivo al Deporte Adaptado	240	1920	2.90%	8	8	8	8	8	8	8	8	8	8	8	8	8	8	8	8	8	8	8	8
18	Eventos de Juegos Deportivos Nacionales	240	1920	2.90%	8	8	8	8	8	8	8	8	8	8	8	8	8	8	8	8	8	8	8	8
19	Deportistas beneficiados con programas de acondicionamiento deportivo	240	1920	2.90%	8	8	8	8	8	8	8	8	8	8	8	8	8	8	8	8	8	8	8	8
20	Servicios de Monitoreo y Coordinación Técnica del Deporte Federado	240	1920	2.90%	8	8	8	8	8	8	8	8	8	8	8	8	8	8	8	8	8	8	8	8
21	Deportistas con atenciones en clínica y evaluaciones de salud deportiva	240	1920	2.90%	8	8	8	8	8	8	8	8	8	8	8	8	8	8	8	8	8	8	8	8
22	Mantenimiento preventivo específico a las instalaciones deportivas	240	1920	2.90%	8	8	8	8	8	8	8	8	8	8	8	8	8	8	8	8	8	8	8	8
23	Proyectos para atención a FADN	240	1920	2.90%	8	8	8	8	8	8	8	8	8	8	8	8	8	8	8	8	8	8	8	8
24	Mantenimiento correctivo a las instalaciones deportivas	240	1920	2.90%	8	8	8	8	8	8	8	8	8	8	8	8	8	8	8	8	8	8	8	8

000070



					Mes 2																			
					Semana 1					Semana 2					Semana 3					Semana 4				
25	Población federada y no federada beneficiada con el uso de instalaciones y albergues deportivos para el desarrollo deportivo	240	1920	2.90%	8	8	8	8	8	8	8	8	8	8	8	8	8	8	8	8	8	8	8	8
26	Piscinas a nivel nacional con mantenimiento preventivo	240	1920	2.90%	8	8	8	8	8	8	8	8	8	8	8	8	8	8	8	8	8	8	8	8
27	Capacitaciones técnicas a los diferentes grupos de interés.	240	1920	2.90%	8	8	8	8	8	8	8	8	8	8	8	8	8	8	8	8	8	8	8	8
28	Evaluación a FADN	240	1920	2.80%	8	8	8	8	8	8	8	8	8	8	8	8	8	8	8	8	8	8	8	8
29	Visitas al Museo del Deporte por el público en general y desarrollo de Giras Deportivas dirigidas a la población infantil	240	1920	2.80%	8	8	8	8	8	8	8	8	8	8	8	8	8	8	8	8	8	8	8	8
30	Capacitación Arbitral	240	1920	2.90%	8	8	8	8	8	8	8	8	8	8	8	8	8	8	8	8	8	8	8	8
31	Servicios Administrativos Contable	240	1920	2.90%	8	8	8	8	8	8	8	8	8	8	8	8	8	8	8	8	8	8	8	8
32	Emisión de Resoluciones Sobre faltas disciplinarias	240	1920	2.90%	8	8	8	8	8	8	8	8	8	8	8	8	8	8	8	8	8	8	8	8
33	Organización de Eventos Electorales del Tribunal Electoral del Deporte	240	1920	2.90%	8	8	8	8	8	8	8	8	8	8	8	8	8	8	8	8	8	8	8	8
34	Aporte a Federaciones y Asociaciones Deportivas Nacionales	240	1920	2.90%	8	8	8	8	8	8	8	8	8	8	8	8	8	8	8	8	8	8	8	8
35	Aporte a otros Entes afines al Deporte	240	1920	2.90%	8	8	8	8	8	8	8	8	8	8	8	8	8	8	8	8	8	8	8	8
TOTAL		8400	67200	100.00%																				
TOTAL PARCIAL HORAS					1400					1400					1400					1400				
TOTAL PARCIAL (%)					2.08%					2.08%					2.08%					2.08%				
TOTAL ACUMULADO HORAS					7000					8400					9800					11200				
TOTAL ACUMULADO (%)					10.42%					12.50%					14.58%					16.67%				

					Mes 3																			
					Semana 1					Semana 2					Semana 3					Semana 4				
No.	DESCRIPCIÓN DE LA ACTIVIDAD A DESARROLLAR	DÍAS	HORAS	%	Lun	Mar	Mie	Jue	Vie	Lun	Mar	Mie	Jue	Vie	Lun	Mar	Mie	Jue	Vie	Lun	Mar	Mie	Jue	Vie
1	Servicios de Comité Ejecutivo	240	1920	2.80%	8	8	8	8	8	8	8	8	8	8	8	8	8	8	8	8	8	8	8	8
2	Servicios Gerenciales	240	1920	2.80%	8	8	8	8	8	8	8	8	8	8	8	8	8	8	8	8	8	8	8	8
3	Servicios de Secretaría General	240	1920	2.80%	8	8	8	8	8	8	8	8	8	8	8	8	8	8	8	8	8	8	8	8
4	Servicios de Coordinación y Monitoreo Administrativo	240	1920	2.80%	8	8	8	8	8	8	8	8	8	8	8	8	8	8	8	8	8	8	8	8
5	Servicios de Control Interno	240	1920	2.80%	8	8	8	8	8	8	8	8	8	8	8	8	8	8	8	8	8	8	8	8
6	Servicios de Atención a FADN	240	1920	2.80%	8	8	8	8	8	8	8	8	8	8	8	8	8	8	8	8	8	8	8	8
7	Servicios de Asesoría Jurídica	240	1920	2.80%	8	8	8	8	8	8	8	8	8	8	8	8	8	8	8	8	8	8	8	8
8	Servicios de Auditoría Interna	240	1920	2.80%	8	8	8	8	8	8	8	8	8	8	8	8	8	8	8	8	8	8	8	8
9	Servicios Financieros	240	1920	2.80%	8	8	8	8	8	8	8	8	8	8	8	8	8	8	8	8	8	8	8	8
10	Servicios de Desarrollo Humano	240	1920	2.80%	8	8	8	8	8	8	8	8	8	8	8	8	8	8	8	8	8	8	8	8
11	Servicios de Desarrollo Institucional	240	1920	2.80%	8	8	8	8	8	8	8	8	8	8	8	8	8	8	8	8	8	8	8	8
12	Servicios Administrativos	240	1920	2.80%	8	8	8	8	8	8	8	8	8	8	8	8	8	8	8	8	8	8	8	8
13	Servicios de Divulgación del Deporte Federado	240	1920	2.80%	8	8	8	8	8	8	8	8	8	8	8	8	8	8	8	8	8	8	8	8
14	Estadística y registro de matrícula deportiva federada y federada sistemática	240	1920	2.90%	8	8	8	8	8	8	8	8	8	8	8	8	8	8	8	8	8	8	8	8
15	Eventos deportivos internacionales con sede en Guatemala.	240	1920	2.90%	8	8	8	8	8	8	8	8	8	8	8	8	8	8	8	8	8	8	8	8
16	Programas para el éxito deportivo de atletas de 2da. y 3ra. línea	240	1920	2.90%	8	8	8	8	8	8	8	8	8	8	8	8	8	8	8	8	8	8	8	8
17	Deportistas con Programas de fortalecimiento deportivo al Deporte Adaptado	240	1920	2.90%	8	8	8	8	8	8	8	8	8	8	8	8	8	8	8	8	8	8	8	8
18	Eventos de Juegos Deportivos Nacionales	240	1920	2.90%	8	8	8	8	8	8	8	8	8	8	8	8	8	8	8	8	8	8	8	8
19	Deportistas beneficiados con programas de acondicionamiento deportivo	240	1920	2.90%	8	8	8	8	8	8	8	8	8	8	8	8	8	8	8	8	8	8	8	8
20	Servicios de Monitoreo y Coordinación Técnica del Deporte Federado	240	1920	2.90%	8	8	8	8	8	8	8	8	8	8	8	8	8	8	8	8	8	8	8	8
21	Deportistas con atenciones en clínica y evaluaciones de salud deportiva	240	1920	2.90%	8	8	8	8	8	8	8	8	8	8	8	8	8	8	8	8	8	8	8	8
22	Mantenimiento preventivo específico a las instalaciones deportivas	240	1920	2.90%	8	8	8	8	8	8	8	8	8	8	8	8	8	8	8	8	8	8	8	8
23	Proyectos para atención a FADN	240	1920	2.90%	8	8	8	8	8	8	8	8	8	8	8	8	8	8	8	8	8	8	8	8
24	Mantenimiento correctivo a las instalaciones deportivas	240	1920	2.90%	8	8	8	8	8	8	8	8	8	8	8	8	8	8	8	8	8	8	8	8

					Mes 3																			
					Semana 1					Semana 2					Semana 3					Semana 4				
25	Población federada y no federada beneficiada con el uso de instalaciones y albergues deportivos para el desarrollo deportivo	240	1920	2.90%	8	8	8	8	8	8	8	8	8	8	8	8	8	8	8	8	8	8	8	8
26	Piscinas a nivel nacional con mantenimiento preventivo	240	1920	2.90%	8	8	8	8	8	8	8	8	8	8	8	8	8	8	8	8	8	8	8	8
27	Capacitaciones técnicas a los diferentes grupos de interés.	240	1920	2.90%	8	8	8	8	8	8	8	8	8	8	8	8	8	8	8	8	8	8	8	8
28	Evaluación a FADN	240	1920	2.80%	8	8	8	8	8	8	8	8	8	8	8	8	8	8	8	8	8	8	8	8
29	Visitas al Museo del Deporte por el público en general y desarrollo de Giras Deportivas dirigidas a la población infantil	240	1920	2.80%	8	8	8	8	8	8	8	8	8	8	8	8	8	8	8	8	8	8	8	8
30	Capacitación Arbitral	240	1920	2.90%	8	8	8	8	8	8	8	8	8	8	8	8	8	8	8	8	8	8	8	8
31	Servicios Administrativos Contable	240	1920	2.90%	8	8	8	8	8	8	8	8	8	8	8	8	8	8	8	8	8	8	8	8
32	Emisión de Resoluciones Sobre faltas disciplinarias	240	1920	2.90%	8	8	8	8	8	8	8	8	8	8	8	8	8	8	8	8	8	8	8	8
33	Organización de Eventos Electorales del Tribunal Electoral del Deporte	240	1920	2.90%	8	8	8	8	8	8	8	8	8	8	8	8	8	8	8	8	8	8	8	8
34	Aporte a Federaciones y Asociaciones Deportivas Nacionales	240	1920	2.90%	8	8	8	8	8	8	8	8	8	8	8	8	8	8	8	8	8	8	8	8
35	Aporte a otros Entes afines al Deporte	240	1920	2.90%	8	8	8	8	8	8	8	8	8	8	8	8	8	8	8	8	8	8	8	8
TOTAL		8400	67200	100.00%																				
TOTAL PARCIAL HORAS					1400					1400					1400					1400				
TOTAL PARCIAL (%)					2.08%					2.08%					2.08%					2.08%				
TOTAL ACUMULADO HORAS					12600					14000					15400					16800				
TOTAL ACUMULADO (%)					18.75%					20.83%					22.91%					24.99%				



					Mos 4																			
					Semana 1					Semana 2					Semana 3					Semana 4				
No.	DESCRIPCIÓN DE LA ACTIVIDAD A DESARROLLAR	DÍAS	HORAS	%	Lun	Mar	Mie	Jue	Vie	Lun	Mar	Mie	Jue	Vie	Lun	Mar	Mie	Jue	Vie	Lun	Mar	Mie	Jue	Vie
1	Servicios de Comité Ejecutivo	240	1920	2.80%	8	8	8	8	8	8	8	8	8	8	8	8	8	8	8	8	8	8	8	8
2	Servicios Gerenciales	240	1920	2.80%	8	8	8	8	8	8	8	8	8	8	8	8	8	8	8	8	8	8	8	8
3	Servicios de Secretaría General	240	1920	2.80%	8	8	8	8	8	8	8	8	8	8	8	8	8	8	8	8	8	8	8	8
4	Servicios de Coordinación y Monitoreo Administrativo	240	1920	2.80%	8	8	8	8	8	8	8	8	8	8	8	8	8	8	8	8	8	8	8	8
5	Servicios de Control Interno	240	1920	2.80%	8	8	8	8	8	8	8	8	8	8	8	8	8	8	8	8	8	8	8	8
6	Servicios de Atención a FADN	240	1920	2.80%	8	8	8	8	8	8	8	8	8	8	8	8	8	8	8	8	8	8	8	8
7	Servicios de Asesoría Jurídica	240	1920	2.80%	8	8	8	8	8	8	8	8	8	8	8	8	8	8	8	8	8	8	8	8
8	Servicios de Auditoría Interna	240	1920	2.80%	8	8	8	8	8	8	8	8	8	8	8	8	8	8	8	8	8	8	8	8
9	Servicios Financieros	240	1920	2.80%	8	8	8	8	8	8	8	8	8	8	8	8	8	8	8	8	8	8	8	8
10	Servicios de Desarrollo Humano	240	1920	2.80%	8	8	8	8	8	8	8	8	8	8	8	8	8	8	8	8	8	8	8	8
11	Servicios de Desarrollo Institucional	240	1920	2.80%	8	8	8	8	8	8	8	8	8	8	8	8	8	8	8	8	8	8	8	8
12	Servicios Administrativos	240	1920	2.80%	8	8	8	8	8	8	8	8	8	8	8	8	8	8	8	8	8	8	8	8
13	Servicios de Divulgación del Deporte Federado	240	1920	2.80%	8	8	8	8	8	8	8	8	8	8	8	8	8	8	8	8	8	8	8	8
14	Estadística y registro de matrícula deportiva federada y federada sistemática	240	1920	2.90%	8	8	8	8	8	8	8	8	8	8	8	8	8	8	8	8	8	8	8	8
15	Eventos deportivos internacionales con sede en Guatemala.	240	1920	2.90%	8	8	8	8	8	8	8	8	8	8	8	8	8	8	8	8	8	8	8	8
16	Programas para el éxito deportivo de atletas de 2da. y 3ra. línea	240	1920	2.90%	8	8	8	8	8	8	8	8	8	8	8	8	8	8	8	8	8	8	8	8
17	Deportistas con Programas de fortalecimiento deportivo al Deporte Adaptado	240	1920	2.90%	8	8	8	8	8	8	8	8	8	8	8	8	8	8	8	8	8	8	8	8
18	Eventos de Juegos Deportivos Nacionales	240	1920	2.90%	8	8	8	8	8	8	8	8	8	8	8	8	8	8	8	8	8	8	8	8
19	Deportistas beneficiados con programas de acondicionamiento deportivo	240	1920	2.90%	8	8	8	8	8	8	8	8	8	8	8	8	8	8	8	8	8	8	8	8
20	Servicios de Monitoreo y Coordinación Técnica del Deporte Federado	240	1920	2.90%	8	8	8	8	8	8	8	8	8	8	8	8	8	8	8	8	8	8	8	8
21	Deportistas con atenciones en clínica y evaluaciones de salud deportiva	240	1920	2.90%	8	8	8	8	8	8	8	8	8	8	8	8	8	8	8	8	8	8	8	8
22	Mantenimiento preventivo específico a las instalaciones deportivas	240	1920	2.90%	8	8	8	8	8	8	8	8	8	8	8	8	8	8	8	8	8	8	8	8
23	Proyectos para atención a FADN	240	1920	2.90%	8	8	8	8	8	8	8	8	8	8	8	8	8	8	8	8	8	8	8	8
24	Mantenimiento correctivo a las instalaciones deportivas	240	1920	2.90%	8	8	8	8	8	8	8	8	8	8	8	8	8	8	8	8	8	8	8	8

					Mes 4																			
					Semana 1					Semana 2					Semana 3					Semana 4				
25	Población federada y no federada beneficiada con el uso de instalaciones y albergues deportivos para el desarrollo deportivo	240	1920	2.90%	8	8	8	8	8	8	8	8	8	8	8	8	8	8	8	8	8	8	8	8
26	Piscinas a nivel nacional con mantenimiento preventivo	240	1920	2.90%	8	8	8	8	8	8	8	8	8	8	8	8	8	8	8	8	8	8	8	8
27	Capacitaciones técnicas a los diferentes grupos de interés.	240	1920	2.90%	8	8	8	8	8	8	8	8	8	8	8	8	8	8	8	8	8	8	8	8
28	Evaluación a FADN	240	1920	2.80%	8	8	8	8	8	8	8	8	8	8	8	8	8	8	8	8	8	8	8	8
29	Visitas al Museo del Deporte por el público en general y desarrollo de Giras Deportivas dirigidas a la población infantil	240	1920	2.80%	8	8	8	8	8	8	8	8	8	8	8	8	8	8	8	8	8	8	8	8
30	Capacitación Arbitral	240	1920	2.90%	8	8	8	8	8	8	8	8	8	8	8	8	8	8	8	8	8	8	8	8
31	Servicios Administrativos Contable	240	1920	2.90%	8	8	8	8	8	8	8	8	8	8	8	8	8	8	8	8	8	8	8	8
32	Emisión de Resoluciones Sobre faltas disciplinarias	240	1920	2.90%	8	8	8	8	8	8	8	8	8	8	8	8	8	8	8	8	8	8	8	8
33	Organización de Eventos Electorales del Tribunal Electoral del Deporte	240	1920	2.90%	8	8	8	8	8	8	8	8	8	8	8	8	8	8	8	8	8	8	8	8
34	Aporte a Federaciones y Asociaciones Deportivas Nacionales	240	1920	2.90%	8	8	8	8	8	8	8	8	8	8	8	8	8	8	8	8	8	8	8	8
35	Aporte a otros Entes afines al Deporte	240	1920	2.90%	8	8	8	8	8	8	8	8	8	8	8	8	8	8	8	8	8	8	8	8
TOTAL		8400	67200	100.00%																				
TOTAL PARCIAL HORAS					1400					1400					1400					1400				
TOTAL PARCIAL (%)					2.08%					2.08%					2.08%					2.08%				
TOTAL ACUMULADO HORAS					18200					19600					21000					22400				
TOTAL ACUMULADO (%)					27.07%					29.15%					31.23%					33.31%				

[illegible]



					Mes 5																			
					Semana 1					Semana 2					Semana 3					Semana 4				
25	Población federada y no federada beneficiada con el uso de instalaciones y albergues deportivos para el desarrollo deportivo	240	1920	2.90%	8	8	8	8	8	8	8	8	8	8	8	8	8	8	8	8	8	8	8	8
26	Piscinas a nivel nacional con mantenimiento preventivo	240	1920	2.90%	8	8	8	8	8	8	8	8	8	8	8	8	8	8	8	8	8	8	8	8
27	Capacitaciones técnicas a los diferentes grupos de interés.	240	1920	2.90%	8	8	8	8	8	8	8	8	8	8	8	8	8	8	8	8	8	8	8	8
28	Evaluación a FADN	240	1920	2.80%	8	8	8	8	8	8	8	8	8	8	8	8	8	8	8	8	8	8	8	8
29	Visitas al Museo del Deporte por el público en general y desarrollo de Giras Deportivas dirigidas a la población Infantil	240	1920	2.80%	8	8	8	8	8	8	8	8	8	8	8	8	8	8	8	8	8	8	8	8
30	Capacitación Arbitral	240	1920	2.90%	8	8	8	8	8	8	8	8	8	8	8	8	8	8	8	8	8	8	8	8
31	Servicios Administrativos Contable	240	1920	2.90%	8	8	8	8	8	8	8	8	8	8	8	8	8	8	8	8	8	8	8	8
32	Emisión de Resoluciones Sobre faltas disciplinarias	240	1920	2.90%	8	8	8	8	8	8	8	8	8	8	8	8	8	8	8	8	8	8	8	8
33	Organización de Eventos Electorales del Tribunal Electoral del Deporte	240	1920	2.90%	8	8	8	8	8	8	8	8	8	8	8	8	8	8	8	8	8	8	8	8
34	Aporte a Federaciones y Asociaciones Deportivas Nacionales	240	1920	2.90%	8	8	8	8	8	8	8	8	8	8	8	8	8	8	8	8	8	8	8	8
35	Aporte a otros Entes afines al Deporte	240	1920	2.90%	8	8	8	8	8	8	8	8	8	8	8	8	8	8	8	8	8	8	8	8
TOTAL		8400	67200	100.00%																				
TOTAL PARCIAL HORAS					1400					1400					1400					1400				
TOTAL PARCIAL (%)					2.08%					2.08%					2.08%					2.08%				
TOTAL ACUMULADO HORAS					23800					25200					26600					28000				
TOTAL ACUMULADO (%)					35.39%					37.47%					39.55%					41.63%				

No.					Mos 6																			
					Semana 1					Semana 2					Semana 3					Semana 4				
					Lun	Mar	Mie	Jue	Vie	Lun	Mar	Mie	Jue	Vie	Lun	Mar	Mie	Jue	Vie	Lun	Mar	Mie	Jue	Vie
1	Servicios de Comité Ejecutivo	240	1920	2.80%	8	8	8	8	8	8	8	8	8	8	8	8	8	8	8	8	8	8	8	8
2	Servicios Gerenciales	240	1920	2.80%	8	8	8	8	8	8	8	8	8	8	8	8	8	8	8	8	8	8	8	8
3	Servicios de Secretaria General	240	1920	2.80%	8	8	8	8	8	8	8	8	8	8	8	8	8	8	8	8	8	8	8	8
4	Servicios de Coordinación y Monitoreo Administrativo	240	1920	2.80%	8	8	8	8	8	8	8	8	8	8	8	8	8	8	8	8	8	8	8	8
5	Servicios de Control Interno	240	1920	2.80%	8	8	8	8	8	8	8	8	8	8	8	8	8	8	8	8	8	8	8	8
6	Servicios de Atención a FADN	240	1920	2.80%	8	8	8	8	8	8	8	8	8	8	8	8	8	8	8	8	8	8	8	8
7	Servicios de Asesoría Jurídica	240	1920	2.80%	8	8	8	8	8	8	8	8	8	8	8	8	8	8	8	8	8	8	8	8
8	Servicios de Auditoría Interna	240	1920	2.80%	8	8	8	8	8	8	8	8	8	8	8	8	8	8	8	8	8	8	8	8
9	Servicios Financieros	240	1920	2.80%	8	8	8	8	8	8	8	8	8	8	8	8	8	8	8	8	8	8	8	8
10	Servicios de Desarrollo Humano	240	1920	2.80%	8	8	8	8	8	8	8	8	8	8	8	8	8	8	8	8	8	8	8	8
11	Servicios de Desarrollo Institucional	240	1920	2.80%	8	8	8	8	8	8	8	8	8	8	8	8	8	8	8	8	8	8	8	8
12	Servicios Administrativos	240	1920	2.80%	8	8	8	8	8	8	8	8	8	8	8	8	8	8	8	8	8	8	8	8
13	Servicios de Divulgación del Deporte Federado	240	1920	2.80%	8	8	8	8	8	8	8	8	8	8	8	8	8	8	8	8	8	8	8	8
14	Estadística y registro de matrícula deportiva federada y federada sistemática	240	1920	2.90%	8	8	8	8	8	8	8	8	8	8	8	8	8	8	8	8	8	8	8	8
15	Eventos deportivos internacionales con sede en Guatemala.	240	1920	2.90%	8	8	8	8	8	8	8	8	8	8	8	8	8	8	8	8	8	8	8	8
16	Programas para el éxito deportivo de atletas de 2da. y 3ra. línea	240	1920	2.90%	8	8	8	8	8	8	8	8	8	8	8	8	8	8	8	8	8	8	8	8
17	Deportistas con Programas de fortalecimiento deportivo al Deporte Adaptado	240	1920	2.90%	8	8	8	8	8	8	8	8	8	8	8	8	8	8	8	8	8	8	8	8
18	Eventos de Juegos Deportivos Nacionales	240	1920	2.90%	8	8	8	8	8	8	8	8	8	8	8	8	8	8	8	8	8	8	8	8
19	Deportistas beneficiados con programas de acondicionamiento deportivo	240	1920	2.90%	8	8	8	8	8	8	8	8	8	8	8	8	8	8	8	8	8	8	8	8
20	Servicios de Monitoreo y Coordinación Técnica del Deporte Federado	240	1920	2.90%	8	8	8	8	8	8	8	8	8	8	8	8	8	8	8	8	8	8	8	8
21	Deportistas con atenciones en clínica y evaluaciones de salud deportiva	240	1920	2.90%	8	8	8	8	8	8	8	8	8	8	8	8	8	8	8	8	8	8	8	8
22	Mantenimiento preventivo específico a las instalaciones deportivas	240	1920	2.90%	8	8	8	8	8	8	8	8	8	8	8	8	8	8	8	8	8	8	8	8
23	Proyectos para atención a FADN	240	1920	2.90%	8	8	8	8	8	8	8	8	8	8	8	8	8	8	8	8	8	8	8	8
24	Mantenimiento correctivo a las instalaciones deportivas	240	1920	2.90%	8	8	8	8	8	8	8	8	8	8	8	8	8	8	8	8	8	8	8	8

					Mes 6																			
					Semana 1					Semana 2					Semana 3					Semana 4				
25	Población federada y no federada beneficiada con el uso de instalaciones y albergues deportivos para el desarrollo deportivo	240	1920	2.90%	8	8	8	8	8	8	8	8	8	8	8	8	8	8	8	8	8	8	8	8
26	Piscinas a nivel nacional con mantenimiento preventivo	240	1920	2.90%	8	8	8	8	8	8	8	8	8	8	8	8	8	8	8	8	8	8	8	8
27	Capacitaciones técnicas a los diferentes grupos de interés.	240	1920	2.90%	8	8	8	8	8	8	8	8	8	8	8	8	8	8	8	8	8	8	8	8
28	Evaluación a FADN	240	1920	2.80%	8	8	8	8	8	8	8	8	8	8	8	8	8	8	8	8	8	8	8	8
29	Visitas al Museo del Deporte por el público en general y desarrollo de Giras Deportivas dirigidas a la población infantil	240	1920	2.80%	8	8	8	8	8	8	8	8	8	8	8	8	8	8	8	8	8	8	8	8
30	Capacitación Arbitral	240	1920	2.90%	8	8	8	8	8	8	8	8	8	8	8	8	8	8	8	8	8	8	8	8
31	Servicios Administrativos Contable	240	1920	2.90%	8	8	8	8	8	8	8	8	8	8	8	8	8	8	8	8	8	8	8	8
32	Emisión de Resoluciones Sobre faltas disciplinarias	240	1920	2.90%	8	8	8	8	8	8	8	8	8	8	8	8	8	8	8	8	8	8	8	8
33	Organización de Eventos Electorales del Tribunal Electoral del Deporte	240	1920	2.90%	8	8	8	8	8	8	8	8	8	8	8	8	8	8	8	8	8	8	8	8
34	Aporte a Federaciones y Asociaciones Deportivas Nacionales	240	1920	2.90%	8	8	8	8	8	8	8	8	8	8	8	8	8	8	8	8	8	8	8	8
35	Aporte a otros Entes afines al Deporte	240	1920	2.90%	8	8	8	8	8	8	8	8	8	8	8	8	8	8	8	8	8	8	8	8
TOTAL		8400	67200	100.00%																				
TOTAL PARCIAL HORAS					1400					1400					1400					1400				
TOTAL PARCIAL (%)					2.08%					2.08%					2.08%					2.08%				
TOTAL ACUMULADO HORAS					29400					30800					32200					33600				
TOTAL ACUMULADO (%)					43.71%					45.79%					47.87%					49.95%				



No.					Mes 7																			
					Semana 1					Semana 2					Semana 3					Semana 4				
					Lun	Mar	Mie	Jue	Vie	Lun	Mar	Mie	Jue	Vie	Lun	Mar	Mie	Jue	Vie	Lun	Mar	Mie	Jue	Vie
1	Servicios de Comité Ejecutivo	240	1920	2.80%	8	8	8	8	8	8	8	8	8	8	8	8	8	8	8	8	8	8	8	8
2	Servicios Gerenciales	240	1920	2.80%	8	8	8	8	8	8	8	8	8	8	8	8	8	8	8	8	8	8	8	8
3	Servicios de Secretaria General	240	1920	2.80%	8	8	8	8	8	8	8	8	8	8	8	8	8	8	8	8	8	8	8	8
4	Servicios de Coordinación y Monitoreo Administrativo	240	1920	2.80%	8	8	8	8	8	8	8	8	8	8	8	8	8	8	8	8	8	8	8	8
5	Servicios de Control Interno	240	1920	2.80%	8	8	8	8	8	8	8	8	8	8	8	8	8	8	8	8	8	8	8	8
6	Servicios de Atención a FADN	240	1920	2.80%	8	8	8	8	8	8	8	8	8	8	8	8	8	8	8	8	8	8	8	8
7	Servicios de Asesoría Jurídica	240	1920	2.80%	8	8	8	8	8	8	8	8	8	8	8	8	8	8	8	8	8	8	8	8
8	Servicios de Auditoría Interna	240	1920	2.80%	8	8	8	8	8	8	8	8	8	8	8	8	8	8	8	8	8	8	8	8
9	Servicios Financieros	240	1920	2.80%	8	8	8	8	8	8	8	8	8	8	8	8	8	8	8	8	8	8	8	8
10	Servicios de Desarrollo Humano	240	1920	2.80%	8	8	8	8	8	8	8	8	8	8	8	8	8	8	8	8	8	8	8	8
11	Servicios de Desarrollo Institucional	240	1920	2.80%	8	8	8	8	8	8	8	8	8	8	8	8	8	8	8	8	8	8	8	8
12	Servicios Administrativos	240	1920	2.80%	8	8	8	8	8	8	8	8	8	8	8	8	8	8	8	8	8	8	8	8
13	Servicios de Divulgación del Deporte Federado	240	1920	2.80%	8	8	8	8	8	8	8	8	8	8	8	8	8	8	8	8	8	8	8	8
14	Estadística y registro de matrícula deportiva federada y federada sistemática	240	1920	2.90%	8	8	8	8	8	8	8	8	8	8	8	8	8	8	8	8	8	8	8	8
15	Eventos deportivos internacionales con sede en Guatemala.	240	1920	2.90%	8	8	8	8	8	8	8	8	8	8	8	8	8	8	8	8	8	8	8	8
16	Programas para el éxito deportivo de atletas de 2da. y 3ra. línea	240	1920	2.90%	8	8	8	8	8	8	8	8	8	8	8	8	8	8	8	8	8	8	8	8
17	Deportistas con Programas de fortalecimiento deportivo al Deporte Adaptado	240	1920	2.90%	8	8	8	8	8	8	8	8	8	8	8	8	8	8	8	8	8	8	8	8
18	Eventos de Juegos Deportivos Nacionales	240	1920	2.90%	8	8	8	8	8	8	8	8	8	8	8	8	8	8	8	8	8	8	8	8
19	Deportistas beneficiados con programas de acondicionamiento deportivo	240	1920	2.90%	8	8	8	8	8	8	8	8	8	8	8	8	8	8	8	8	8	8	8	8
20	Servicios de Monitoreo y Coordinación Técnica del Deporte Federado	240	1920	2.90%	8	8	8	8	8	8	8	8	8	8	8	8	8	8	8	8	8	8	8	8
21	Deportistas con atenciones en clínica y evaluaciones de salud deportiva	240	1920	2.90%	8	8	8	8	8	8	8	8	8	8	8	8	8	8	8	8	8	8	8	8
22	Mantenimiento preventivo específico a las instalaciones deportivas	240	1920	2.90%	8	8	8	8	8	8	8	8	8	8	8	8	8	8	8	8	8	8	8	8
23	Proyectos para atención a FADN	240	1920	2.90%	8	8	8	8	8	8	8	8	8	8	8	8	8	8	8	8	8	8	8	8
24	Mantenimiento correctivo a las instalaciones deportivas	240	1920	2.90%	8	8	8	8	8	8	8	8	8	8	8	8	8	8	8	8	8	8	8	8

000000

					Mes 7																			
					Semana 1					Semana 2					Semana 3					Semana 4				
25	Población federada y no federada beneficiada con el uso de instalaciones y albergues deportivos para el desarrollo deportivo	240	1920	2.90%	8	8	8	8	8	8	8	8	8	8	8	8	8	8	8	8	8	8	8	8
26	Piscinas a nivel nacional con mantenimiento preventivo	240	1920	2.90%	8	8	8	8	8	8	8	8	8	8	8	8	8	8	8	8	8	8	8	8
27	Capacitaciones técnicas a los diferentes grupos de interés.	240	1920	2.90%	8	8	8	8	8	8	8	8	8	8	8	8	8	8	8	8	8	8	8	8
28	Evaluación a FADN	240	1920	2.80%	8	8	8	8	8	8	8	8	8	8	8	8	8	8	8	8	8	8	8	8
29	Visitas al Museo del Deporte por el público en general y desarrollo de Giras Deportivas dirigidas a la población infantil	240	1920	2.80%	8	8	8	8	8	8	8	8	8	8	8	8	8	8	8	8	8	8	8	8
30	Capacitación Arbitral	240	1920	2.90%	8	8	8	8	8	8	8	8	8	8	8	8	8	8	8	8	8	8	8	8
31	Servicios Administrativos Contable	240	1920	2.90%	8	8	8	8	8	8	8	8	8	8	8	8	8	8	8	8	8	8	8	8
32	Emisión de Resoluciones Sobre faltas disciplinarias	240	1920	2.90%	8	8	8	8	8	8	8	8	8	8	8	8	8	8	8	8	8	8	8	8
33	Organización de Eventos Electorales del Tribunal Electoral del Deporte	240	1920	2.90%	8	8	8	8	8	8	8	8	8	8	8	8	8	8	8	8	8	8	8	8
34	Aporte a Federaciones y Asociaciones Deportivas Nacionales	240	1920	2.90%	8	8	8	8	8	8	8	8	8	8	8	8	8	8	8	8	8	8	8	8
35	Aporte a otros Entes afines al Deporte	240	1920	2.90%	8	8	8	8	8	8	8	8	8	8	8	8	8	8	8	8	8	8	8	8
TOTAL		8400	67200	100.00%																				
TOTAL PARCIAL HORAS					1400					1400					1400					1400				
TOTAL PARCIAL (%)					2.08%					2.08%					2.08%					2.08%				
TOTAL ACUMULADO HORAS					35000					36400					37800					39200				
TOTAL ACUMULADO (%)					52.03%					54.11%					56.19%					58.27%				

060000

					Mes 8																			
					Semana 1					Semana 2					Semana 3					Semana 4				
No.	DESCRIPCIÓN DE LA ACTIVIDAD A DESARROLLAR	DÍAS	HORAS	%	Lun	Mar	Mie	Jue	Vie	Lun	Mar	Mie	Jue	Vie	Lun	Mar	Mie	Jue	Vie	Lun	Mar	Mie	Jue	Vie
1	Servicios de Comité Ejecutivo	240	1920	2.80%	8	8	8	8	8	8	8	8	8	8	8	8	8	8	8	8	8	8	8	8
2	Servicios Gerenciales	240	1920	2.80%	8	8	8	8	8	8	8	8	8	8	8	8	8	8	8	8	8	8	8	8
3	Servicios de Secretaria General	240	1920	2.80%	8	8	8	8	8	8	8	8	8	8	8	8	8	8	8	8	8	8	8	8
4	Servicios de Coordinación y Monitoreo Administrativo	240	1920	2.80%	8	8	8	8	8	8	8	8	8	8	8	8	8	8	8	8	8	8	8	8
5	Servicios de Control Interno	240	1920	2.80%	8	8	8	8	8	8	8	8	8	8	8	8	8	8	8	8	8	8	8	8
6	Servicios de Atención a FADN	240	1920	2.80%	8	8	8	8	8	8	8	8	8	8	8	8	8	8	8	8	8	8	8	8
7	Servicios de Asesoría Jurídica	240	1920	2.80%	8	8	8	8	8	8	8	8	8	8	8	8	8	8	8	8	8	8	8	8
8	Servicios de Auditoría Interna	240	1920	2.80%	8	8	8	8	8	8	8	8	8	8	8	8	8	8	8	8	8	8	8	8
9	Servicios Financieros	240	1920	2.80%	8	8	8	8	8	8	8	8	8	8	8	8	8	8	8	8	8	8	8	8
10	Servicios de Desarrollo Humano	240	1920	2.80%	8	8	8	8	8	8	8	8	8	8	8	8	8	8	8	8	8	8	8	8
11	Servicios de Desarrollo Institucional	240	1920	2.80%	8	8	8	8	8	8	8	8	8	8	8	8	8	8	8	8	8	8	8	8
12	Servicios Administrativos	240	1920	2.80%	8	8	8	8	8	8	8	8	8	8	8	8	8	8	8	8	8	8	8	8
13	Servicios de Divulgación del Deporte Federado	240	1920	2.80%	8	8	8	8	8	8	8	8	8	8	8	8	8	8	8	8	8	8	8	8
14	Estadística y registro de matrícula deportiva federada y federada sistemática	240	1920	2.90%	8	8	8	8	8	8	8	8	8	8	8	8	8	8	8	8	8	8	8	8
15	Eventos deportivos internacionales con sede en Guatemala.	240	1920	2.90%	8	8	8	8	8	8	8	8	8	8	8	8	8	8	8	8	8	8	8	8
16	Programas para el éxito deportivo de atletas de 2da. y 3ra. línea	240	1920	2.90%	8	8	8	8	8	8	8	8	8	8	8	8	8	8	8	8	8	8	8	8
17	Deportistas con Programas de fortalecimiento deportivo al Deporte Adaptado	240	1920	2.90%	8	8	8	8	8	8	8	8	8	8	8	8	8	8	8	8	8	8	8	8
18	Eventos de Juegos Deportivos Nacionales	240	1920	2.90%	8	8	8	8	8	8	8	8	8	8	8	8	8	8	8	8	8	8	8	8
19	Deportistas beneficiados con programas de acondicionamiento deportivo	240	1920	2.90%	8	8	8	8	8	8	8	8	8	8	8	8	8	8	8	8	8	8	8	8
20	Servicios de Monitoreo y Coordinación Técnica del Deporte Federado	240	1920	2.90%	8	8	8	8	8	8	8	8	8	8	8	8	8	8	8	8	8	8	8	8
21	Deportistas con atenciones en clínica y evaluaciones de salud deportiva	240	1920	2.90%	8	8	8	8	8	8	8	8	8	8	8	8	8	8	8	8	8	8	8	8
22	Mantenimiento preventivo específico a las instalaciones deportivas	240	1920	2.90%	8	8	8	8	8	8	8	8	8	8	8	8	8	8	8	8	8	8	8	8
23	Proyectos para atención a FADN	240	1920	2.90%	8	8	8	8	8	8	8	8	8	8	8	8	8	8	8	8	8	8	8	8
24	Mantenimiento correctivo a las instalaciones deportivas	240	1920	2.90%	8	8	8	8	8	8	8	8	8	8	8	8	8	8	8	8	8	8	8	8

100



					Mes 8																			
					Semana 1					Semana 2					Semana 3					Semana 4				
25	Población federada y no federada beneficiada con el uso de instalaciones y albergues deportivos para el desarrollo deportivo	240	1920	2.90%	8	8	8	8	8	8	8	8	8	8	8	8	8	8	8	8	8	8	8	8
26	Piscinas a nivel nacional con mantenimiento preventivo	240	1920	2.90%	8	8	8	8	8	8	8	8	8	8	8	8	8	8	8	8	8	8	8	8
27	Capacitaciones técnicas a los diferentes grupos de interés.	240	1920	2.90%	8	8	8	8	8	8	8	8	8	8	8	8	8	8	8	8	8	8	8	8
28	Evaluación a FADN	240	1920	2.80%	8	8	8	8	8	8	8	8	8	8	8	8	8	8	8	8	8	8	8	8
29	Visitas al Museo del Deporte por el público en general y desarrollo de Giras Deportivas dirigidas a la población infantil	240	1920	2.80%	8	8	8	8	8	8	8	8	8	8	8	8	8	8	8	8	8	8	8	8
30	Capacitación Arbitral	240	1920	2.90%	8	8	8	8	8	8	8	8	8	8	8	8	8	8	8	8	8	8	8	8
31	Servicios Administrativos Contable	240	1920	2.90%	8	8	8	8	8	8	8	8	8	8	8	8	8	8	8	8	8	8	8	8
32	Emisión de Resoluciones Sobre faltas disciplinarias	240	1920	2.90%	8	8	8	8	8	8	8	8	8	8	8	8	8	8	8	8	8	8	8	8
33	Organización de Eventos Electorales del Tribunal Electoral del Deporte	240	1920	2.90%	8	8	8	8	8	8	8	8	8	8	8	8	8	8	8	8	8	8	8	8
34	Aporte a Federaciones y Asociaciones Deportivas Nacionales	240	1920	2.90%	8	8	8	8	8	8	8	8	8	8	8	8	8	8	8	8	8	8	8	8
35	Aporte a otros Entes afines al Deporte	240	1920	2.90%	8	8	8	8	8	8	8	8	8	8	8	8	8	8	8	8	8	8	8	8
TOTAL		8400	67200	100.00%																				
TOTAL PARCIAL HORAS					1400					1400					1400					1400				
TOTAL PARCIAL (%)					2.08%					2.08%					2.08%					2.08%				
TOTAL ACUMULADO HORAS					40600					42000					43400					44800				
TOTAL ACUMULADO (%)					60.35%					62.43%					64.51%					66.59%				

63092

[illegible]

					Mes 9																			
					Semana 1					Semana 2					Semana 3					Semana 4				
25	Población federada y no federada beneficiada con el uso de instalaciones y albergues deportivos para el desarrollo deportivo	240	1920	2.90%	8	8	8	8	8	8	8	8	8	8	8	8	8	8	8	8	8	8	8	8
26	Piscinas a nivel nacional con mantenimiento preventivo	240	1920	2.90%	8	8	8	8	8	8	8	8	8	8	8	8	8	8	8	8	8	8	8	8
27	Capacitaciones técnicas a los diferentes grupos de interés.	240	1920	2.90%	8	8	8	8	8	8	8	8	8	8	8	8	8	8	8	8	8	8	8	8
28	Evaluación a FADN	240	1920	2.80%	8	8	8	8	8	8	8	8	8	8	8	8	8	8	8	8	8	8	8	8
29	Visitas al Museo del Deporte por el público en general y desarrollo de Giras Deportivas dirigidas a la población infantil	240	1920	2.80%	8	8	8	8	8	8	8	8	8	8	8	8	8	8	8	8	8	8	8	8
30	Capacitación Arbitral	240	1920	2.90%	8	8	8	8	8	8	8	8	8	8	8	8	8	8	8	8	8	8	8	8
31	Servicios Administrativos Contable	240	1920	2.90%	8	8	8	8	8	8	8	8	8	8	8	8	8	8	8	8	8	8	8	8
32	Emisión de Resoluciones Sobre faltas disciplinarias	240	1920	2.90%	8	8	8	8	8	8	8	8	8	8	8	8	8	8	8	8	8	8	8	8
33	Organización de Eventos Electorales del Tribunal Electoral del Deporte	240	1920	2.90%	8	8	8	8	8	8	8	8	8	8	8	8	8	8	8	8	8	8	8	8
34	Aporte a Federaciones y Asociaciones Deportivas Nacionales	240	1920	2.90%	8	8	8	8	8	8	8	8	8	8	8	8	8	8	8	8	8	8	8	8
35	Aporte a otros Entes afines al Deporte	240	1920	2.90%	8	8	8	8	8	8	8	8	8	8	8	8	8	8	8	8	8	8	8	8
TOTAL		8400	67200	100.00%																				
TOTAL PARCIAL HORAS					1400					1400					1400					1400				
TOTAL PARCIAL (%)					2.08%					2.08%					2.08%					2.08%				
TOTAL ACUMULADO HORAS					46200					47600					49000					50400				
TOTAL ACUMULADO (%)					68.67%					70.75%					72.83%					74.91%				



[illegible]

					Mes 10																			
					Semana 1					Semana 2					Semana 3					Semana 4				
25	Población federada y no federada beneficiada con el uso de instalaciones y albergues deportivos para el desarrollo deportivo	240	1920	2.90%	8	8	8	8	8	8	8	8	8	8	8	8	8	8	8	8	8	8	8	8
26	Piscinas a nivel nacional con mantenimiento preventivo	240	1920	2.90%	8	8	8	8	8	8	8	8	8	8	8	8	8	8	8	8	8	8	8	8
27	Capacitaciones técnicas a los diferentes grupos de Interés.	240	1920	2.90%	8	8	8	8	8	8	8	8	8	8	8	8	8	8	8	8	8	8	8	8
28	Evaluación a FADN	240	1920	2.80%	8	8	8	8	8	8	8	8	8	8	8	8	8	8	8	8	8	8	8	8
29	Visitas al Museo del Deporte por el público en general y desarrollo de Giras Deportivas dirigidas a la población infantil	240	1920	2.80%	8	8	8	8	8	8	8	8	8	8	8	8	8	8	8	8	8	8	8	8
30	Capacitación Arbitral	240	1920	2.90%	8	8	8	8	8	8	8	8	8	8	8	8	8	8	8	8	8	8	8	8
31	Servicios Administrativos Contable	240	1920	2.90%	8	8	8	8	8	8	8	8	8	8	8	8	8	8	8	8	8	8	8	8
32	Emisión de Resoluciones Sobre faltas disciplinarias	240	1920	2.90%	8	8	8	8	8	8	8	8	8	8	8	8	8	8	8	8	8	8	8	8
33	Organización de Eventos Electorales del Tribunal Electoral del Deporte	240	1920	2.90%	8	8	8	8	8	8	8	8	8	8	8	8	8	8	8	8	8	8	8	8
34	Aporte a Federaciones y Asociaciones Deportivas Nacionales	240	1920	2.90%	8	8	8	8	8	8	8	8	8	8	8	8	8	8	8	8	8	8	8	8
35	Aporte a otros Entes afines al Deporte	240	1920	2.90%	8	8	8	8	8	8	8	8	8	8	8	8	8	8	8	8	8	8	8	8
TOTAL		8400	67200	100.00%																				
TOTAL PARCIAL HORAS					1400					1400					1400					1400				
TOTAL PARCIAL (%)					2.08%					2.08%					2.08%					2.08%				
TOTAL ACUMULADO HORAS					51800					53200					54600					56000				
TOTAL ACUMULADO (%)					76.99%					79.07%					81.15%					83.23%				

No.					Mes 11																			
					Semana 1					Semana 2					Semana 3					Semana 4				
					Lun	Mar	Mie	Jue	Vie	Lun	Mar	Mie	Jue	Vie	Lun	Mar	Mie	Jue	Vie	Lun	Mar	Mie	Jue	Vie
1	Servicios de Comité Ejecutivo	240	1920	2.80%	8	8	8	8	8	8	8	8	8	8	8	8	8	8	8	8	8	8	8	8
2	Servicios Gerenciales	240	1920	2.80%	8	8	8	8	8	8	8	8	8	8	8	8	8	8	8	8	8	8	8	8
3	Servicios de Secretaria General	240	1920	2.80%	8	8	8	8	8	8	8	8	8	8	8	8	8	8	8	8	8	8	8	8
4	Servicios de Coordinación y Monitoreo Administrativo	240	1920	2.80%	8	8	8	8	8	8	8	8	8	8	8	8	8	8	8	8	8	8	8	8
5	Servicios de Control Interno	240	1920	2.80%	8	8	8	8	8	8	8	8	8	8	8	8	8	8	8	8	8	8	8	8
6	Servicios de Atención a FADN	240	1920	2.80%	8	8	8	8	8	8	8	8	8	8	8	8	8	8	8	8	8	8	8	8
7	Servicios de Asesoría Jurídica	240	1920	2.80%	8	8	8	8	8	8	8	8	8	8	8	8	8	8	8	8	8	8	8	8
8	Servicios de Auditoría Interna	240	1920	2.80%	8	8	8	8	8	8	8	8	8	8	8	8	8	8	8	8	8	8	8	8
9	Servicios Financieros	240	1920	2.80%	8	8	8	8	8	8	8	8	8	8	8	8	8	8	8	8	8	8	8	8
10	Servicios de Desarrollo Humano	240	1920	2.80%	8	8	8	8	8	8	8	8	8	8	8	8	8	8	8	8	8	8	8	8
11	Servicios de Desarrollo Institucional	240	1920	2.80%	8	8	8	8	8	8	8	8	8	8	8	8	8	8	8	8	8	8	8	8
12	Servicios Administrativos	240	1920	2.80%	8	8	8	8	8	8	8	8	8	8	8	8	8	8	8	8	8	8	8	8
13	Servicios de Divulgación del Deporte Federado	240	1920	2.80%	8	8	8	8	8	8	8	8	8	8	8	8	8	8	8	8	8	8	8	8
14	Estadística y registro de matrícula deportiva federada y federada sistemática	240	1920	2.90%	8	8	8	8	8	8	8	8	8	8	8	8	8	8	8	8	8	8	8	8
15	Eventos deportivos internacionales con sede en Guatemala.	240	1920	2.90%	8	8	8	8	8	8	8	8	8	8	8	8	8	8	8	8	8	8	8	8
16	Programas para el éxito deportivo de atletas de 2da. y 3ra. línea	240	1920	2.90%	8	8	8	8	8	8	8	8	8	8	8	8	8	8	8	8	8	8	8	8
17	Deportistas con Programas de fortalecimiento deportivo al Deporte Adaptado	240	1920	2.90%	8	8	8	8	8	8	8	8	8	8	8	8	8	8	8	8	8	8	8	8
18	Eventos de Juegos Deportivos Nacionales	240	1920	2.90%	8	8	8	8	8	8	8	8	8	8	8	8	8	8	8	8	8	8	8	8
19	Deportistas beneficiados con programas de acondicionamiento deportivo	240	1920	2.90%	8	8	8	8	8	8	8	8	8	8	8	8	8	8	8	8	8	8	8	8
20	Servicios de Monitoreo y Coordinación Técnica del Deporte Federado	240	1920	2.90%	8	8	8	8	8	8	8	8	8	8	8	8	8	8	8	8	8	8	8	8
21	Deportistas con atenciones en clínica y evaluaciones de salud deportiva	240	1920	2.90%	8	8	8	8	8	8	8	8	8	8	8	8	8	8	8	8	8	8	8	8
22	Mantenimiento preventivo específico a las instalaciones deportivas	240	1920	2.90%	8	8	8	8	8	8	8	8	8	8	8	8	8	8	8	8	8	8	8	8
23	Proyectos para atención a FADN	240	1920	2.90%	8	8	8	8	8	8	8	8	8	8	8	8	8	8	8	8	8	8	8	8
24	Mantenimiento correctivo a las instalaciones deportivas	240	1920	2.90%	8	8	8	8	8	8	8	8	8	8	8	8	8	8	8	8	8	8	8	8



					Mes 11																			
					Semana 1					Semana 2					Semana 3					Semana 4				
26	Población federada y no federada beneficiada con el uso de instalaciones y albergues deportivos para el desarrollo deportivo	240	1920	2.90%	8	8	8	8	8	8	8	8	8	8	8	8	8	8	8	8	8	8	8	8
26	Piscinas a nivel nacional con mantenimiento preventivo	240	1920	2.90%	8	8	8	8	8	8	8	8	8	8	8	8	8	8	8	8	8	8	8	8
27	Capacitaciones técnicas a los diferentes grupos de Interés.	240	1920	2.90%	8	8	8	8	8	8	8	8	8	8	8	8	8	8	8	8	8	8	8	8
28	Evaluación a FADN	240	1920	2.80%	8	8	8	8	8	8	8	8	8	8	8	8	8	8	8	8	8	8	8	8
29	Visitas al Museo del Deporte por el público en general y desarrollo de Giras Deportivas dirigidas a la población infantil	240	1920	2.80%	8	8	8	8	8	8	8	8	8	8	8	8	8	8	8	8	8	8	8	8
30	Capacitación Arbitral	240	1920	2.90%	8	8	8	8	8	8	8	8	8	8	8	8	8	8	8	8	8	8	8	8
31	Servicios Administrativos Contable	240	1920	2.90%	8	8	8	8	8	8	8	8	8	8	8	8	8	8	8	8	8	8	8	8
32	Emisión de Resoluciones Sobre faltas disciplinarias	240	1920	2.90%	8	8	8	8	8	8	8	8	8	8	8	8	8	8	8	8	8	8	8	8
33	Organización de Eventos Electorales del Tribunal Electoral del Deporte	240	1920	2.90%	8	8	8	8	8	8	8	8	8	8	8	8	8	8	8	8	8	8	8	8
34	Aporte a Federaciones y Asociaciones Deportivas Nacionales	240	1920	2.90%	8	8	8	8	8	8	8	8	8	8	8	8	8	8	8	8	8	8	8	8
35	Aporte a otros Entes afines al Deporte	240	1920	2.90%	8	8	8	8	8	8	8	8	8	8	8	8	8	8	8	8	8	8	8	8
TOTAL		8400	67200	100.00%																				
TOTAL PARCIAL HORAS					1400					1400					1400					1400				
TOTAL PARCIAL (%)					2.08%					2.08%					2.08%					2.08%				
TOTAL ACUMULADO HORAS					57400					58800					60200					61600				
TOTAL ACUMULADO (%)					85.31%					87.39%					89.47%					91.55%				

					Mes 12																				RESPONSABLE	RECURSOS NECESARIOS*	
					Semana 1					Semana 2					Semana 3					Semana 4							
No.	DESCRIPCIÓN DE LA ACTIVIDAD A DESARROLLAR	DÍAS	HORAS	%	Lun	Mar	Mie	Jue	Vie	Lun	Mar	Mie	Jue	Vie	Lun	Mar	Mie	Jue	Vie	Lun	Mar	Mie	Jue	Vie			
1	Servicios de Comité Ejecutivo	240	1920	2.80%	8	8	8	8	8	8	8	8	8	8	8	8	8	8	8	8	8	8	8	8	Comité Ejecutivo	Q 9,658,120.00	
2	Servicios Gerenciales	240	1920	2.80%	8	8	8	8	8	8	8	8	8	8	8	8	8	8	8	8	8	8	8	8	Gerencia	Q 6,600,020.00	
3	Servicios de Secretaría General	240	1920	2.80%	8	8	8	8	8	8	8	8	8	8	8	8	8	8	8	8	8	8	8	8	Secretaría General	Q 1,590,076.00	
4	Servicios de Coordinación y Monitoreo Administrativo	240	1920	2.80%	8	8	8	8	8	8	8	8	8	8	8	8	8	8	8	8	8	8	8	8	Subgerencia General Administrativa	Q 1,385,100.00	
5	Servicios de Control Interno	240	1920	2.80%	8	8	8	8	8	8	8	8	8	8	8	8	8	8	8	8	8	8	8	8	Dirección de Control Interno	Q 521,350.00	
6	Servicios de Atención a FADN	240	1920	2.80%	8	8	8	8	8	8	8	8	8	8	8	8	8	8	8	8	8	8	8	8	Dirección de Atención a FADN	Q 1,688,900.00	
7	Servicios de Asesoría Jurídica	240	1920	2.80%	8	8	8	8	8	8	8	8	8	8	8	8	8	8	8	8	8	8	8	8	Dirección de Asuntos Jurídicos	Q 4,854,860.00	
8	Servicios de Auditoría Interna	240	1920	2.80%	8	8	8	8	8	8	8	8	8	8	8	8	8	8	8	8	8	8	8	8	Dirección de Auditoría Interna	Q 3,501,560.00	
9	Servicios Financieros	240	1920	2.80%	8	8	8	8	8	8	8	8	8	8	8	8	8	8	8	8	8	8	8	8	Subgerencia Financiera	Q 11,619,268.00	
10	Servicios de Desarrollo Humano	240	1920	2.80%	8	8	8	8	8	8	8	8	8	8	8	8	8	8	8	8	8	8	8	8	Subgerencia de Desarrollo Humano	Q 24,652,385.00	
11	Servicios de Desarrollo Institucional	240	1920	2.80%	8	8	8	8	8	8	8	8	8	8	8	8	8	8	8	8	8	8	8	8	Subgerencia de Desarrollo Institucional	Q 8,830,200.00	
12	Servicios Administrativos	240	1920	2.80%	8	8	8	8	8	8	8	8	8	8	8	8	8	8	8	8	8	8	8	8	Subgerencia Administrativa	Q 60,749,777.00	
13	Servicios de Divulgación del Deporte Federado	240	1920	2.80%	8	8	8	8	8	8	8	8	8	8	8	8	8	8	8	8	8	8	8	8	Subgerencia de Comunicación	Q 9,057,980.00	
14	Estadística y registro de matrícula deportiva federada y federada sistemática	240	1920	2.90%	8	8	8	8	8	8	8	8	8	8	8	8	8	8	8	8	8	8	8	8	Subgerencia Técnica	Q 73,055,590.00	
15	Eventos deportivos internacionales con sede en Guatemala.	240	1920	2.90%	8	8	8	8	8	8	8	8	8	8	8	8	8	8	8	8	8	8	8	8			
16	Programas para el éxito deportivo de atletas de 2da. y 3ra. línea	240	1920	2.90%	8	8	8	8	8	8	8	8	8	8	8	8	8	8	8	8	8	8	8	8			
17	Deportistas con Programas de fortalecimiento deportivo al Deporte Adaptado	240	1920	2.90%	8	8	8	8	8	8	8	8	8	8	8	8	8	8	8	8	8	8	8	8			
18	Eventos de Juegos Deportivos Nacionales	240	1920	2.90%	8	8	8	8	8	8	8	8	8	8	8	8	8	8	8	8	8	8	8	8			
19	Deportistas beneficiados con programas de acondicionamiento deportivo	240	1920	2.90%	8	8	8	8	8	8	8	8	8	8	8	8	8	8	8	8	8	8	8	8	Subgerencia de Optimización para el Rendimiento Deportivo	Q 24,662,867.00	
20	Servicios de Monitoreo y Coordinación Técnica del Deporte Federado	240	1920	2.90%	8	8	8	8	8	8	8	8	8	8	8	8	8	8	8	8	8	8	8	8	Subgerencia General Técnica / Subgerencia de Programas y Proyectos / Deporte Seguro / UAGA		
21	Deportistas con atenciones en clínica y evaluaciones de salud deportiva	240	1920	2.90%	8	8	8	8	8	8	8	8	8	8	8	8	8	8	8	8	8	8	8	8	Subgerencia de Ciencias del Deporte		
22	Mantenimiento preventivo específico a las instalaciones deportivas	240	1920	2.90%	8	8	8	8	8	8	8	8	8	8	8	8	8	8	8	8	8	8	8	8	Subgerencia de Infraestructura	Q 73,987,840.00	
23	Proyectos para atención a FADN	240	1920	2.90%	8	8	8	8	8	8	8	8	8	8	8	8	8	8	8	8	8	8	8	8			
24	Mantenimiento correctivo a las instalaciones deportivas	240	1920	2.90%	8	8	8	8	8	8	8	8	8	8	8	8	8	8	8	8	8	8	8	8			

					Mes 12																					RECURSOS
					Semana 1					Semana 2					Semana 3					Semana 4						
25	Población federada y no federada beneficiada con el uso de instalaciones y albergues deportivos para el desarrollo deportivo	240	1920	2.90%	8	8	8	8	8	8	8	8	8	8	8	8	8	8	8	8	8	8	8	8	Subgerencia de Gestión Nacional	Q 43,896,380.00
26	Piscinas a nivel nacional con mantenimiento preventivo	240	1920	2.90%	8	8	8	8	8	8	8	8	8	8	8	8	8	8	8	8	8	8	8	8		
27	Capacitaciones técnicas a los diferentes grupos de interés.	240	1920	2.90%	8	8	8	8	8	8	8	8	8	8	8	8	8	8	8	8	8	8	8	8	Dirección de Formación Deportiva	Q 3,879,035.00
28	Evaluación a FADN	240	1920	2.80%	8	8	8	8	8	8	8	8	8	8	8	8	8	8	8	8	8	8	8	8	Dirección de Evaluación a FADN	Q 2,056,350.00
29	Visitas al Museo del Deporte por el público en general y desarrollo de Giras Deportivas dirigidas a la población infantil	240	1920	2.80%	8	8	8	8	8	8	8	8	8	8	8	8	8	8	8	8	8	8	8	8	Dirección de Cultura y Legado Histórico	Q 1,500,000.00
30	Capacitación Arbitral	240	1920	2.90%	8	8	8	8	8	8	8	8	8	8	8	8	8	8	8	8	8	8	8	8	Colegio de Árbitros	Q 382,200.00
31	Servicios Administrativos Contable	240	1920	2.90%	8	8	8	8	8	8	8	8	8	8	8	8	8	8	8	8	8	8	8	8	Comisión de Fiscalización	Q 765,400.00
32	Emisión de Resoluciones Sobre faltas disciplinarias	240	1920	2.90%	8	8	8	8	8	8	8	8	8	8	8	8	8	8	8	8	8	8	8	8	Tribunal de Honor	Q 1,191,850.00
33	Organización de Eventos Electorales del Tribunal Electoral del Deporte	240	1920	2.90%	8	8	8	8	8	8	8	8	8	8	8	8	8	8	8	8	8	8	8	8	Tribunal del Deporte Federado	Q 2,052,300.00
34	Aporte a Federaciones y Asociaciones Deportivas Nacionales	240	1920	2.90%	8	8	8	8	8	8	8	8	8	8	8	8	8	8	8	8	8	8	8	8	Subgerencia Financiera	Q 371,879,792.00
35	Aporte a otros Entes afines al Deporte	240	1920	2.90%	8	8	8	8	8	8	8	8	8	8	8	8	8	8	8	8	8	8	8	8	Subgerencia Financiera	
TOTAL		8400	67200	100.00%																						
TOTAL PARCIAL HORAS					1400					1400					1400					1400						
TOTAL PARCIAL (%)					2.08%					2.08%					2.08%					2.08%						
TOTAL ACUMULADO HORAS					63000					64400					65800					67200						
TOTAL ACUMULADO (%)					93.63%					95.71%					97.79%					100%						



## **Anexo 2**

### **Clasificadores Temáticos**

**Confederación Deportiva Autónoma de Guatemala**

26 Calle 9-31, zona 5, Palacio de los Deportes • PBX: 2412 7500 • [www.cdag.com.gt](http://www.cdag.com.gt)

1010101



CLASIFICADORES TEMÁTICOS		ANEXO SPPD-02	
NOMBRE DEL CLASIFICADOR TEMATICO	PRODUCTO / SUBPRODUCTO QUE SE ASOCIA AL CLASIFICADOR TEMÁTICO	Metas al 2025	
		Física	Financiera
Género	Desarrollo Integral del Deportista	45,100	Q 57,472,593.86
	Estadística y registro de matrícula deportiva federada y federada sistemática	45,100	Q 15,713,030.00
	Eventos deportivos internacionales con sede en Guatemala.	20	Q 3,500,000.00
	Programas para el éxito deportivo de atletas de 2da. y 3ra. Línea *	3	Q 12,082,391.54
	Deportistas con Programas de fortalecimiento deportivo al Deporte Adaptado	360	Q 203,000.00
	Eventos de Juegos Deportivos Nacionales	53	Q 7,000,000.00
	Deportistas beneficiados con programas de acondicionamiento deportivo	1,000	Q 16,974,967.82
	Servicios de Monitoreo y Coordinación Técnica del Deporte Federado	3	Q 1,999,204.50
	Atenciones brindadas en clínica y evaluaciones de salud deportiva	4675	Q 19,308,698.38
	Deportistas con atenciones en clínica y evaluaciones de salud deportiva	4675	Q 19,308,698.38
	Instalaciones deportivas con desarrollo de proyectos y mantenimientos específicos	27	Q 58,962,103.82
	Mantenimiento preventivo específico a las instalaciones deportivas	5	Q 5,274,751.78
	Proyectos para atención a FADN	2	Q 30,412,158.93
	Mantenimiento correctivo a las instalaciones deportivas	20	Q 23,275,193.11
	Instalaciones deportivas a nivel nacional con mantenimiento preventivo y población federada y no federada beneficiada con el uso de instalaciones para el desarrollo deportivo	900,000	Q 13,352,128.95
	Población federada y no federada beneficiada con el uso de instalaciones y albergues deportivos para el desarrollo deportivo	2,000,000	Q 10,352,128.95
	Piscinas a nivel nacional con mantenimiento preventivo	3	Q 3,000,000.00
	<b>Total Clasificador Temático</b>		<b>Q 149,095,525.01</b>

\*Nota: según corresponda de acuerdo a la Ley Orgánica del Presupuesto (Artículo 17 Quater , ejecución presupuestaria por clasificador temático)

# COPIA



O-CDAG-SDI-DGE-064-2025  
Guatemala, 13 de octubre de 2025

Licenciado  
Carlos Mendoza Alvarado  
Secretario  
Secretaría de Planificación y Programación de la Presidencia  
SEGEPLAN  
Presente



Distinguido Licenciado Mendoza:

Reciba un cordial saludo de la Confederación Deportiva Autónoma de Guatemala.


Para dar cumplimiento a lo establecido en el Artículo 17 Bis. Acceso a la información de la Gestión Presupuestaria por Resultados de la Ley Orgánica del Presupuesto Decreto 101-97 y su Reglamento, se entrega de forma electrónica en formatos PDF y Excel en Disco Compacto (CD) la Tercera Modificación del Plan Operativo Anual 2025 (Plan Estratégico Institucional -PEI- 2025-2032, Plan Operativo Multianual -POM- 2025-2029 y Plan Operativo Anual -POA- 2025) de la Confederación Deportiva Autónoma de Guatemala.

Sin otro particular, nos es grato suscribirnos de usted.


Atentamente,

  
Lic Pablo Daniel Escobar y Escobar  
Director de Gestión de la Estrategia



  
Vo.Bo. Dra. Julika Quan Haase  
Subgerente General Administrativo



  
Vo.Bo. Licda. Karin Julissa Rivera Vásquez  
Subgerente de Desarrollo Institucional



  
Vo.Bo. Lic. Luis Nestor Madrid González  
Gerente -CDAG-



# COPIA



O-CDAG-SDI-DGE-065-2025  
Guatemala, 13 de octubre de 2025

Licenciada

**Lucrecia Edith Martínez López**  
Directora Técnica de Presupuesto  
Ministerio de Finanzas Públicas  
Presente

DIRECCIÓN TÉCNICA DEL PRESUPUESTO  
RECIBIDO

15 OCT 2025  
Firma: [Firma] Hora: 14:55  
MINISTERIO DE FINANZAS PÚBLICAS

Distinguida Licenciada Martínez:

Reciba un cordial saludo de la Confederación Deportiva Autónoma de Guatemala.

Para dar cumplimiento a lo establecido en el Artículo 17 Bis. Acceso a la información de la Gestión Presupuestaria por Resultados de la Ley Orgánica del Presupuesto Decreto 101-97 y su Reglamento, se entrega de forma impresa la Tercera Modificación del Plan Operativo Anual 2025 (Plan Estratégico Institucional -PEI- 2025-2032, Plan Operativo Multianual -POM- 2025-2029 y Plan Operativo Anual -POA- 2025) de la Confederación Deportiva Autónoma de Guatemala.

Sin otro particular, nos es grato suscribirnos de usted.

Atentamente,

[Firma]  
Lic Pablo Daniel Escobar y Escobar  
Director de Gestión de la Estrategia



[Firma]  
Vo.Bo. Licda. Karin Julissa Rivera Vásquez  
Subgerente de Desarrollo Institucional



[Firma]  
Vo.Bo. Dra. Julika Quan Haase  
Subgerente General Administrativo



[Firma]  
Vo.Bo. Lic. Luis Nestor Madrid González  
Gerente -CDAG-





# COPIA



O-CDAG-SDI-DGE-066-2025  
Guatemala, 13 de octubre de 2025



**Licenciado**

**Frank Helmuth Bode Fuentes**  
**Contralor General de Cuentas**  
**Presente**

Distinguido Licenciado Bode:

Reciba un cordial saludo de la Confederación Deportiva Autónoma de Guatemala.

Para dar cumplimiento a lo establecido en el Artículo 17 Bis. Acceso a la información de la Gestión Presupuestaria por Resultados de la Ley Orgánica del Presupuesto Decreto 101-97 y su Reglamento, se entrega de forma impresa la Tercera Modificación del Plan Operativo Anual 2025 (Plan Estratégico Institucional -PEI- 2025-2032, Plan Operativo Multianual -POM- 2025-2029 y Plan Operativo Anual -POA- 2025) de la Confederación Deportiva Autónoma de Guatemala.

Sin otro particular, nos es grato suscribirnos de usted.





Atentamente,



**Lic Pablo Daniel Escobar y Escobar**  
**Director de Gestión de la Estrategia**



**Vo.Bo. Dra. Julika Quan Haase**  
**Subgerente General Administrativo**

**Vo.Bo. Licda. Karin Julissa Rivera Vásquez**  
**Subgerente de Desarrollo Institucional**

**Vo.Bo. Lic. Luis Nestor Madrid González**  
**Gerente-CDAG-**