

Informe de Pertenencia Sociolingüística



**Estadio
Nacional
Doroteo
Guamuch
Flores.**



Villa Deportiva de Sacatepéquez.




Gimnasio Complejo Deportivo de Retalhuleu.



Gimnasio Teodoro Palacios Flores.



Piscina Complejo Deportivo de Zacapa.



Comedor Albergue Deportivo Quetzaltenango.



Parque biosaludables Complejo Deportivo de Jalapa.

En cumplimiento a lo establecido en el Artículo 10 numeral 28 de la Ley de Acceso a la Información Pública y Decreto Número 19-2003 del Congreso de la República de Guatemala y la Ley de Idiomas Nacionales, el cual tiene como objeto regular lo relativo al reconocimiento, respeto, promoción, desarrollo y utilización de los idiomas de los pueblos Mayas, Garífuna y Xinca, y su observancia en irrestricto apego a la Constitución Política de la República y al respeto y ejercicio de los derechos humanos, la Confederación Deportiva Autónoma de Guatemala, procede a emitir el siguiente informe:

Con el propósito de elaborar el presente informe, se han definido como nuestros usuarios: **a)** Atletas que pertenecen a Federaciones y Asociaciones Deportivas Nacionales; **b)** Padres de familia de estos atletas y **c)** Personas que acuden a la práctica deportiva por salud; quienes de manera periódica utilizan las instalaciones deportivas a nivel nacional bajo la administración de la Confederación Deportiva Autónoma de Guatemala.

Para la recopilación de datos, nuestros usuarios de manera voluntaria, al momento de asistir a cualquier instalación deportiva, se anotan en una hoja de ingreso generada por la institución, en la cual consignan sus datos generales, incluyendo la pertenencia sociolingüística, dicha información se recopila diariamente y se consolida una vez al mes para generar y obtener los datos estadísticos, los cuales se analizan e interpretan a través de gráficos ilustrativos.

La institución actualmente cuenta con 58 instalaciones deportivas, distribuidas por regiones a nivel nacional, de la siguiente manera:

Región 1. Abarca las instalaciones ubicadas en la ciudad de Guatemala: Estadio Nacional Doroteo Guamuch Flores, Polideportivo 2, Canchas de Tenis de Campo, Coliseo Deportivo, Gimnasio Teodoro Palacios Flores, Gimnasio Alfonso Gordillo, Piscina Zona 5, Piscina Zona 15, Polideportivo 1, Edificio de Gimnasia, Albergue Deportivo Ramiro de León Carpio, Complejo Deportivo Zona 13, Edificio de Ráquetbol, Edificio de Squash, Edificio de Taekwondo, Velódromo Nacional, Parque Deportivo Ecológico Metropolitano Cayalá.

Región 2. Instalaciones ubicadas de la siguiente manera: Villa Deportiva, Sacatepéquez; Casa del Deportista, Chimaltenango; Parque Los Aposentos, Chimaltenango; Complejo Deportivo, Escuintla; Casa del Deportista, Escuintla; Casa del Deportista, Santa Rosa; Casa del Deportista, El Progreso.

Región 3. Instalaciones ubicadas de la siguiente manera: Casa del Deportista y Anexo, Alta Verapaz; Gimnasio Polideportivo, Alta Verapaz; Villa Deportiva, Baja Verapaz; Casa del Deportista, Baja Verapaz; Complejo Deportivo Maya, Santa Elena, Petén; Complejo Deportivo, Poptún, Petén.

Región 4. Instalaciones ubicadas de la siguiente manera: Casa del Deportista, Chiquimula; Piscina, Chiquimula; Piscina, Quezaltepeque, Chiquimula; Gimnasio Deportivo, Chiquimula; Casa del Deportista, Izabal; Complejo Deportivo, Izabal; Complejo Deportivo, Livingston, Izabal; Casa del Deportista, Jalapa; Complejo Deportivo, Jalapa; Casa del Deportista, Zacapa; Complejo Deportivo, Zacapa; Casa del Deportista, Jutiapa.

Región 5. Instalaciones ubicadas de la siguiente manera: Complejo Deportivo, Totonicapán; Casa del Deportista, Totonicapán; Casa del Deportista, Sololá; Gimnasio Polideportivo, Sololá; Casa del Deportista, Quiché; Gimnasio Deportivo, Quiché; Villa Deportiva, Huehuetenango.

Región 6. Instalaciones ubicadas de la siguiente manera: Complejo Deportivo, Quetzaltenango; Casa del Deportista, Quetzaltenango; Casa del Deportista, Coatepeque, Quetzaltenango; Villa Deportiva, San Marcos; Complejo Deportivo, Retalhuleu; Casa del Deportista, Retalhuleu; Complejo Deportivo, Suchitepéquez; Complejo Deportivo San Andrés, Suchitepéquez; Casa del Deportista, Suchitepéquez.

Del análisis de los datos estadísticos recopilados mensualmente, se ha podido establecer, que, en cada Región, el español es el idioma habitual de los usuarios que asisten a las instalaciones deportivas de CDAG, sin embargo, como medida pronta de atención al usuario, se recopiló información de colaboradores que cuentan con conocimientos de los idiomas Achi, Garífuna, Kaqchikel, K'iche', Q'eqchi', en algunas instalaciones deportivas para apoyo si fuera necesario.

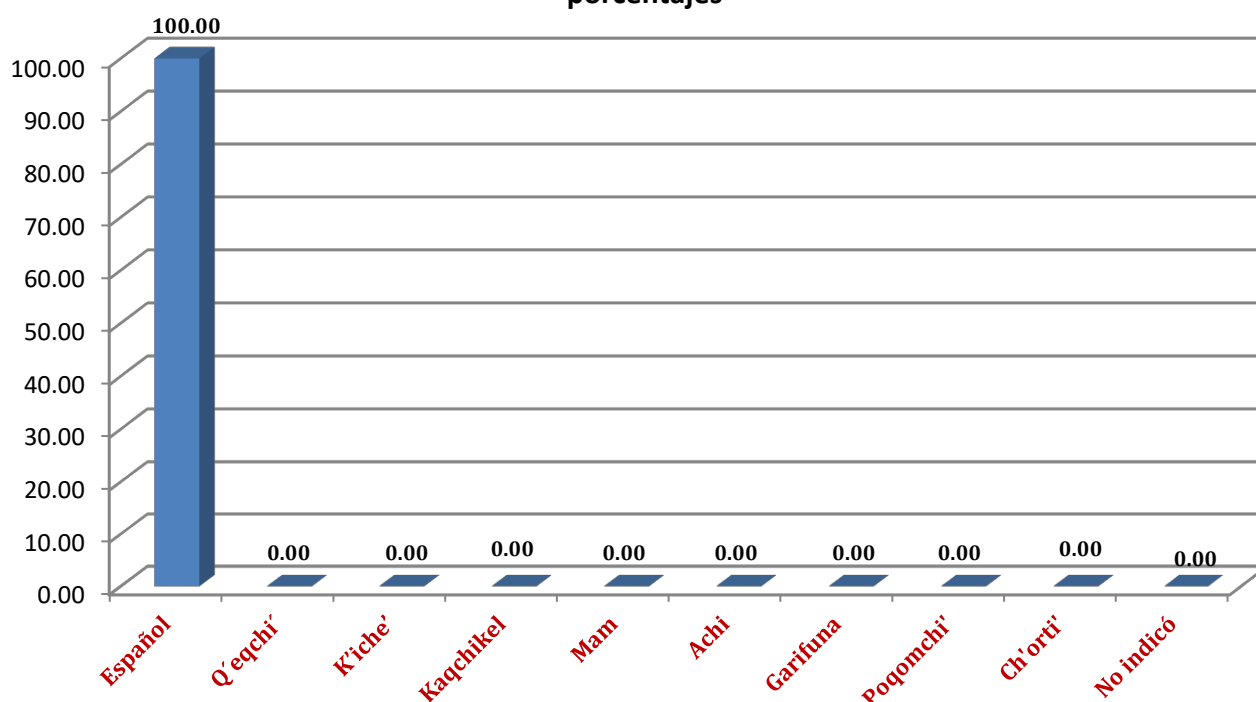
Las instalaciones deportivas se encuentran adecuadas al idioma que predomina en los usuarios que actualmente asisten a las mismas.

A continuación, se detallan los datos estadísticos generales:

CANTIDADES

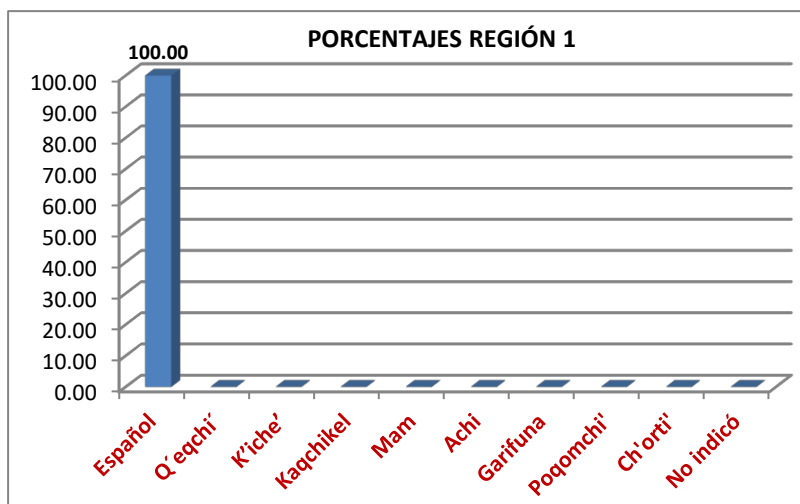
Idioma	Región 1	Región 2	Región 3	Región 4	Región 5	Región 6
Español	58,600	13,467	11,981	32,035	36,633	65,636
Q'eqchi'	0	0	0	0	0	0
K'iche'	0	0	0	0	0	0
Kaqchikel	0	0	0	0	0	0
Mam	0	0	0	0	0	0
Achi	0	0	0	0	0	0
Garífuna	0	0	0	0	0	0
Poqomchi'	0	0	0	0	0	0
Ch'orti'	0	0	0	0	0	0
No indicó	0	0	0	0	0	0

porcentajes

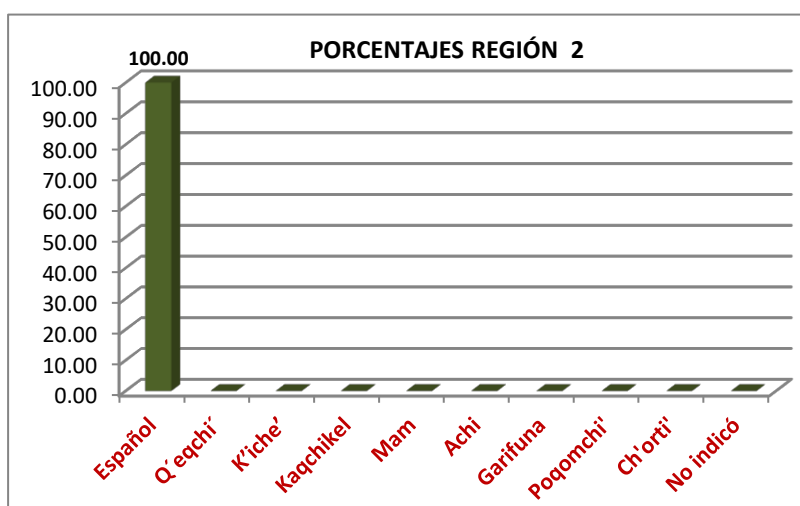


Porcentajes de idiomas por Región:

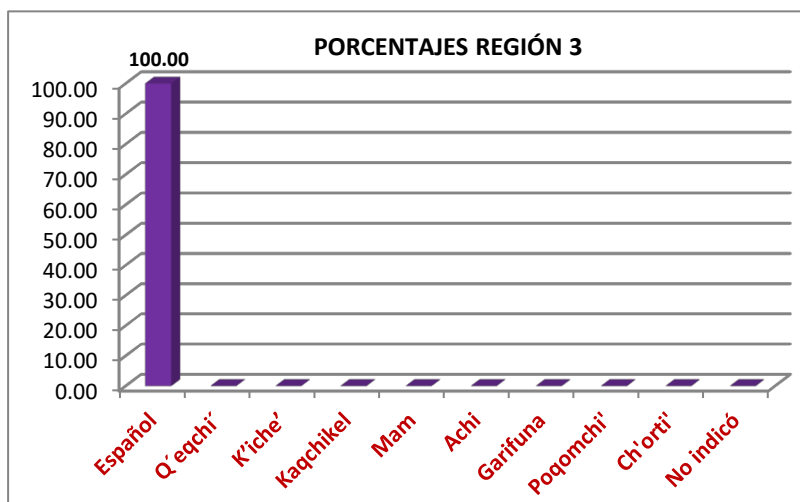
REGIÓN I. En esta Región un 100 por ciento del ingreso indicó hablar español.



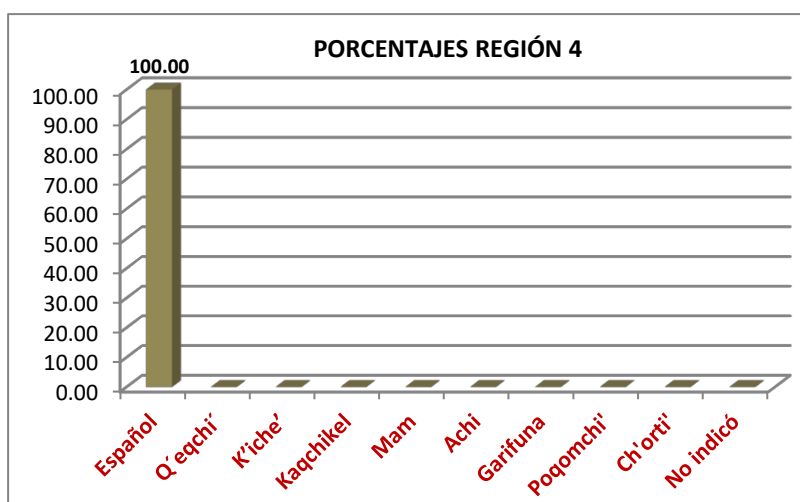
REGIÓN II. En esta Región un 100 por ciento del ingreso indicó hablar español.



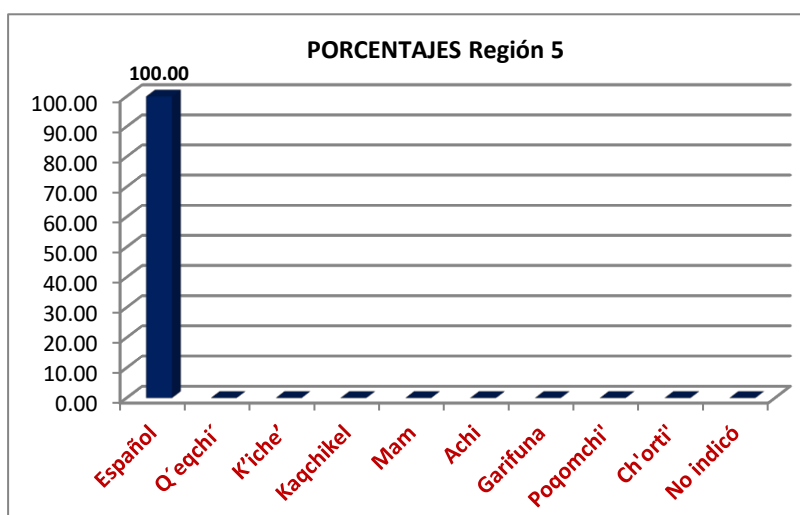
REGIÓN III. En esta Región el 100 por ciento del ingreso indicó hablar español.



REGIÓN IV. En esta Región el 100 por ciento del ingreso indicó hablar español.



REGIÓN V. En esta Región un 100 por ciento del ingreso indicó hablar español.



REGIÓN VI. En esta Región el 100 por ciento del ingreso indicó hablar español.

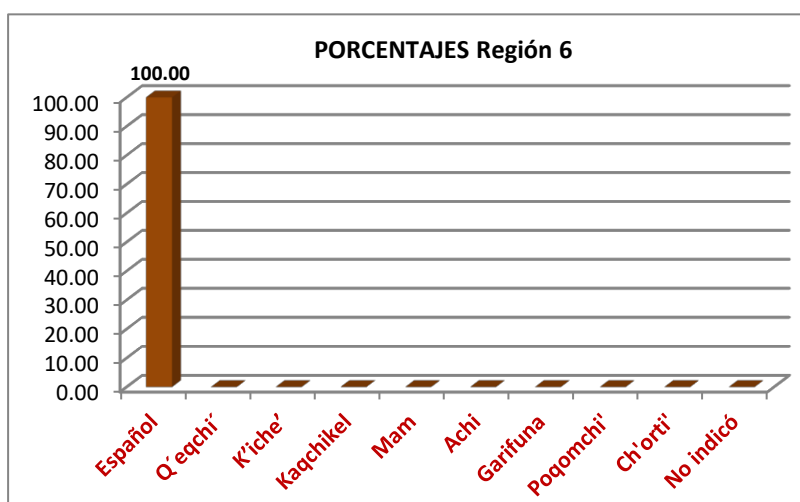




TABLA DE DATOS PERTENENCIA SOCIOLINGÜÍSTICA, GÉNERO Y RANGO ETARIO DE LAS PERSONAS ATENDIDAS, EDIFICIO ANEXO A CDAG

FECHA: 01 DE OCTUBRE DE 2025 AL 31 DE OCTUBRE DE 2025 MASculino

FECHA	SEXO	EDAD					ETNIA					IDIOMA					RELIGION					UNIDAD A VISITAR				No. DE Visitantes
	M	18 a 25	25 a 35	35 a 45	45 a 55	55 a Mas	Garifuna	Maya	Xinca	Mestizo	Otro	Español	Q'iche	Q'eqchi	Kaq	otros	Evang.	Catol	Protest	otro	Ning.	CDAG	COG	FDN Y ASOC.	OTROS	
01-10-25	5	0	2	1	2	0	0	0	0	5	0	5	0	0	0	0	1	4	0	0	0	5	0	0	0	5
02-10-25	7	1	1	4	1	0	0	0	0	7	0	7	0	0	0	0	2	5	0	0	0	7	0	0	0	7
03-10-25	4	1	0	3	0	0	0	0	0	4	0	4	0	0	0	0	0	4	0	0	0	4	0	0	0	4
06-10-25	7	1	1	5	0	0	0	0	0	7	0	7	0	0	0	0	3	4	0	0	0	7	0	0	0	7
07-10-25	4	0	0	0	4	0	0	0	0	4	0	4	0	0	0	0	2	2	0	0	0	4	0	0	0	4
08-10-25	4	0	2	2	0	0	0	0	0	4	0	4	0	0	0	0	1	3	0	0	0	4	0	0	0	4
09-10-25	11	2	1	4	2	2	0	0	0	11	0	11	0	0	0	0	4	7	0	0	0	11	0	0	0	11
10-10-25	10	3	2	3	1	1	0	0	0	10	0	10	0	0	0	0	5	5	0	0	0	10	0	0	0	10
13-10-25	16	3	3	7	3	0	0	0	0	16	0	16	0	0	0	0	9	7	0	0	0	16	0	0	0	16
14-10-25	5	1	0	4	0	0	0	0	0	5	0	5	0	0	0	0	3	2	0	0	0	5	0	0	0	5
15-10-25	18	3	5	8	1	1	0	0	0	18	0	18	0	0	0	0	8	10	0	0	0	18	0	0	0	18
16-10-25	4	0	2	2	0	0	0	0	0	4	0	4	0	0	0	0	2	2	0	0	0	4	0	0	0	4
17-10-25	2	0	2	0	0	0	0	0	0	2	0	2	0	0	0	0	0	2	0	0	0	2	0	0	0	2
20-10-25	0	0	0	0	0	0	0	0	0	0	0	0	0	0	0	0	0	0	0	0	0	0	0	0	0	0
21-10-25	5	0	3	2	0	0	0	0	0	5	0	5	0	0	0	0	2	3	0	0	0	5	0	0	5	5
22-10-25	2	0	0	1	1	0	0	0	0	2	0	2	0	0	0	0	1	1	0	0	0	2	0	0	0	2
23-10-25	4	0	1	3	0	0	0	0	0	4	0	4	0	0	0	0	1	3	0	0	0	4	0	0	0	4
24-10-25	2	0	0	2	0	0	0	0	0	2	0	2	0	0	0	0	1	1	0	0	0	2	0	0	0	2
27-10-25	5	1	2	1	1	0	0	0	0	5	0	5	0	0	0	0	1	4	0	0	0	5	0	0	0	5
28-10-25	0	0	0	0	0	0	0	0	0	0	0	0	0	0	0	0	0	0	0	0	0	0	0	0	0	0
29-10-25	0	0	0	0	0	0	0	0	0	0	0	0	0	0	0	0	0	0	0	0	0	0	0	0	0	0
30-10-25	0	0	0	0	0	0	0	0	0	0	0	0	0	0	0	0	0	0	0	0	0	0	0	0	0	0
31-10-25	0	0	0	0	0	0	0	0	0	0	0	0	0	0	0	0	0	0	0	0	0	0	0	0	0	0
TOTALES	115	16	27	52	16	4	0	0	0	115	0	115	0	0	0	0	46	69	0	0	0	115	0	0	5	115



TABLA DE DATOS PERTENENCIA SOCIOLINGÜÍSTICA, GÉNERO Y RANGO ETARIO DE LAS PERSONAS ATENDIDAS, EDIFICIO ANEXO A CDAG

SUBGERENCIA ADMINISTRATIVA - DIRECCIÓN DE SEGURIDAD

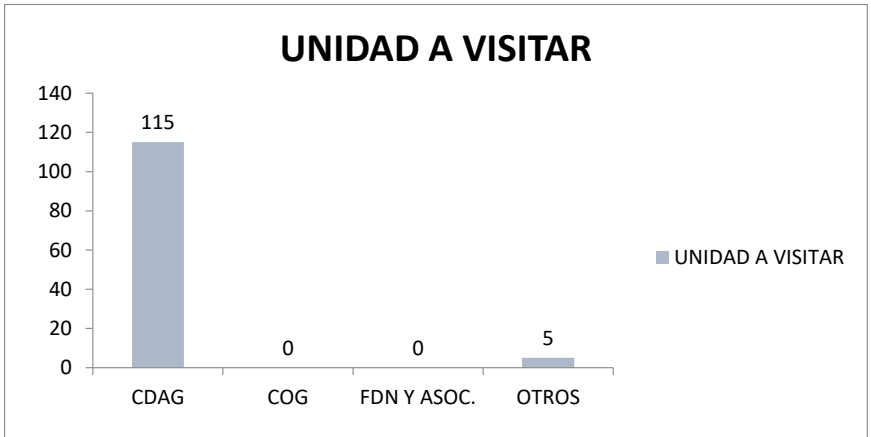
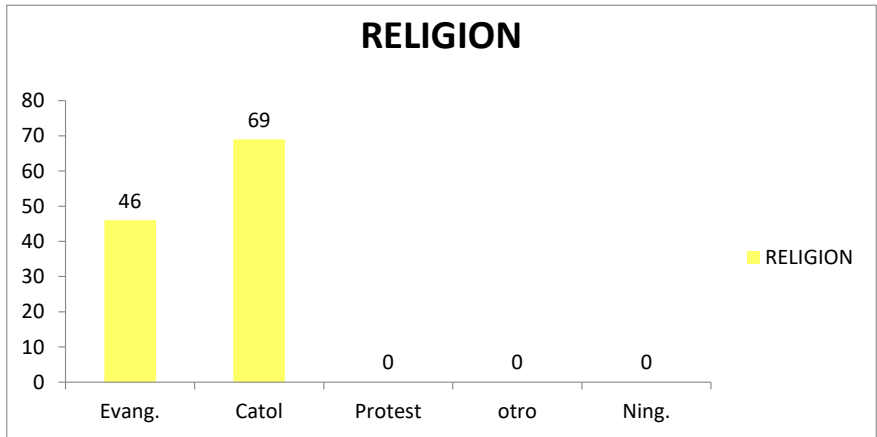
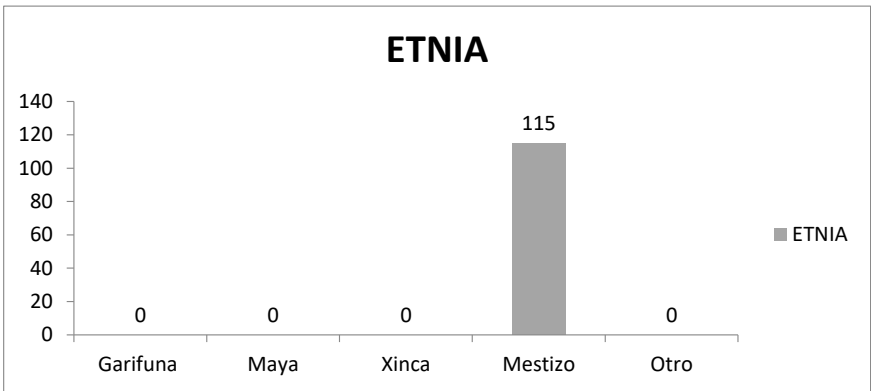
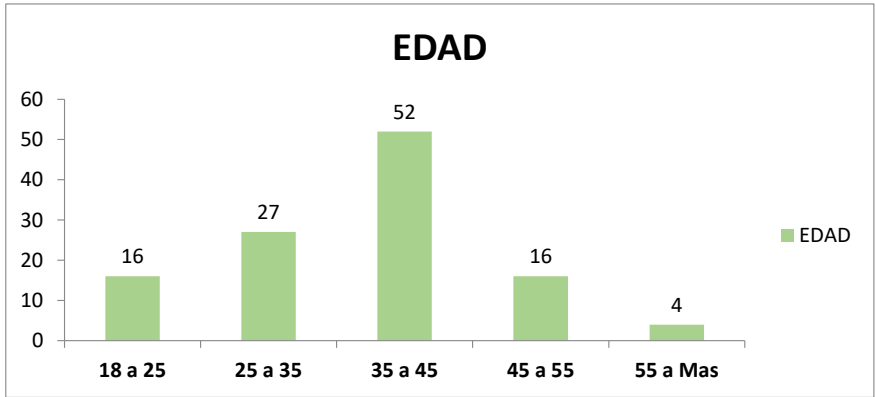
FECHA: 01 DE OCTUBRE DE 2025 AL 31 DE OCTUBRE DE 2025 FEMENINO

FECHA	SEXO	EDAD					ETNIA					IDIOMA					RELIGION					UNIDAD A VISITAR				No. DE Visitantes
	F	18 a 25	25 a 35	35 a 45	45 a 55	55 a MAS	Garifuna	Maya	Xinca	Mestizo	Otros	Español	Q'iche	Q'eqchi	Kaq	otros	Evang.	Catol	Protest	otro	Ning.	CDAG	COG	FDN Y ASOC.	OTROS	
01-10-25	2	2	0	0	0	0	0	0	0	2	0	2	0	0	0	0	1	1	0	0	0	2	0	0	0	2
02-10-25	2	1	0	1	0	0	0	0	0	2	0	2	0	0	0	0	1	1	0	0	0	2	0	0	0	2
03-10-25	0	0	0	0	0	0	0	0	0	0	0	0	0	0	0	0	0	0	0	0	0	0	0	0	0	0
06-10-25	1	1	0	0	0	0	0	0	0	1	0	1	0	0	0	0	0	1	0	0	0	1	0	0	0	1
07-10-25	0	0	0	0	0	0	0	0	0	0	0	0	0	0	0	0	0	0	0	0	0	0	0	0	0	0
08-10-25	2	0	0	0	2	0	0	0	0	2	0	2	0	0	0	0	1	1	0	0	0	2	0	0	0	2
09-10-25	0	0	0	0	0	0	0	0	0	0	0	0	0	0	0	0	0	0	0	0	0	0	0	0	0	0
10-10-25	2	0	1	1	0	0	0	0	0	2	0	2	0	0	0	0	1	1	0	0	0	2	0	0	0	2
13-10-25	3	0	0	2	1	0	0	0	0	3	0	3	0	0	0	0	1	2	0	0	0	3	0	0	0	3
14-10-25	4	0	1	0	3	0	0	0	0	4	0	4	0	0	0	0	2	2	0	0	0	4	0	0	0	4
15-10-25	4	0	0	0	4	0	0	0	0	4	0	4	0	0	0	0	2	2	0	0	0	4	0	0	0	4
16-10-25	1	0	1	0	0	0	0	0	0	1	0	1	0	0	0	0	0	1	0	0	0	1	0	0	0	1
17-10-25	1	0	1	0	0	0	0	0	0	1	0	1	0	0	0	0	0	1	0	0	0	1	0	0	0	1
20-10-25	0	0	0	0	0	0	0	0	0	0	0	0	0	0	0	0	0	0	0	0	0	0	0	0	0	0
21-10-25	1	0	1	0	0	0	0	0	0	1	0	1	0	0	0	0	0	1	0	0	0	1	0	0	0	1
22-10-25	2	0	0	1	1	0	0	0	0	2	0	2	0	0	0	0	1	1	0	0	0	2	0	0	0	2
23-10-25	2	0	1	0	1	0	0	0	0	2	0	2	0	0	0	0	1	1	0	0	0	2	0	0	0	2
24-10-25	1	0	1	0	0	0	0	0	0	1	0	1	0	0	0	0	1	0	0	0	0	1	0	0	0	1
27-10-25	0	0	0	0	0	0	0	0	0	0	0	0	0	0	0	0	0	0	0	0	0	0	0	0	0	0
28-10-25	0	0	0	0	0	0	0	0	0	0	0	0	0	0	0	0	0	0	0	0	0	0	0	0	0	0
29-10-25	0	0	0	0	0	0	0	0	0	0	0	0	0	0	0	0	0	0	0	0	0	0	0	0	0	0
30-10-25	0	0	0	0	0	0	0	0	0	0	0	0	0	0	0	0	0	0	0	0	0	0	0	0	0	0
31-10-25	0	0	0	0	0	0	0	0	0	0	0	0	0	0	0	0	0	0	0	0	0	0	0	0	0	0
TOTALES	28	4	7	5	12	0	0	0	0	28	0	28	0	0	0	0	12	16	0	0	0	28	0	0	0	28



ESTADISTICA PERTENENCIA SOCIOLINGÜÍSTICA, GÉNERO Y RANGO ETARIO DE LAS PERSONAS ATENDIDAS, EDIFICIO ANEXO A CDAG

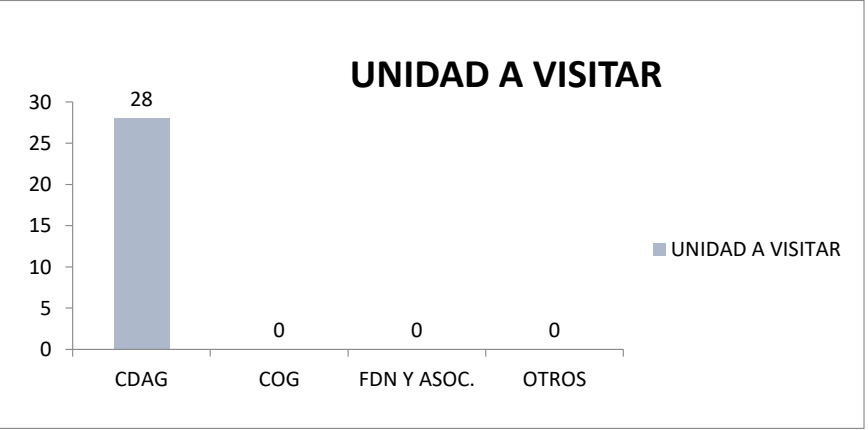
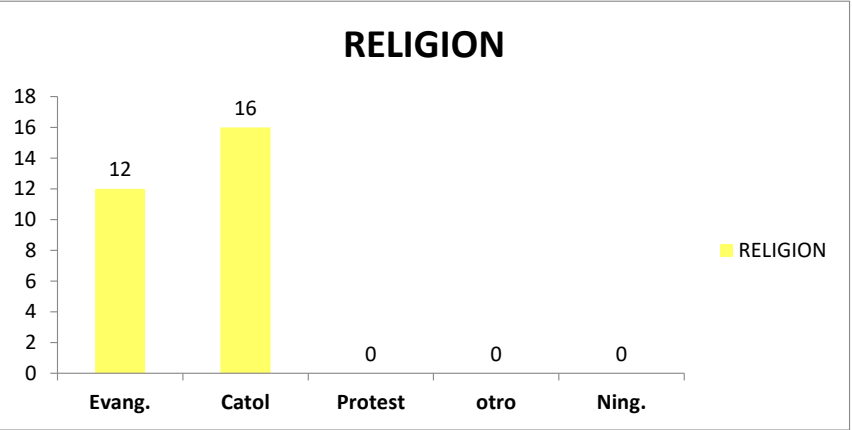
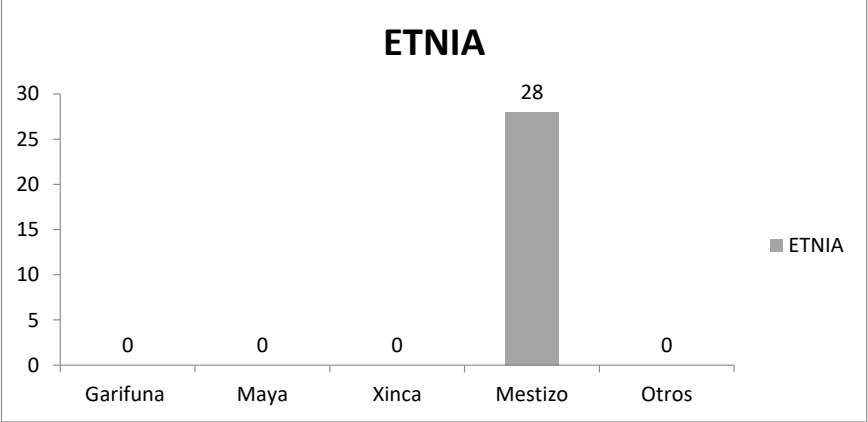
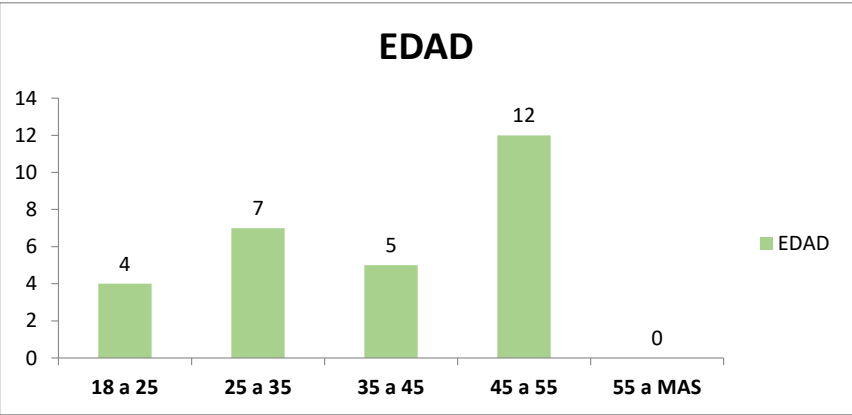
115 VISITANTES MASCULINOS CORRESPONDIENTES AL PERIODO DEL 01 AL 31 DE OCTUBRE DE 2025





ESTADISTICA PERTENENCIA SOCIOLINGÜÍSTICA, GÉNERO Y RANGO ETARIO DE LAS PERSONAS ATENDIDAS, EDIFICIO ANEXO A CDAG

28 VISITANTES FEMENINAS CORRESPONDIENTES AL PERIODO DEL 01 AL 31 DE OCTUBRE DE 2025





EN LAS FECHAS CORRESPONDIENTES AL PERIODO DEL 01 AL 31 DE OCTUBRE DE 2025, EN EL EDIFICIO ANEXO A CDAG, SE ATENDIÓ A 143 VISITANTES, HOMBRES Y MUJERES, QUIENES HABLAN DIFERENTES IDIOMAS NACIONALES, DETALLADA DE LA SIGUIENTE MANERA:

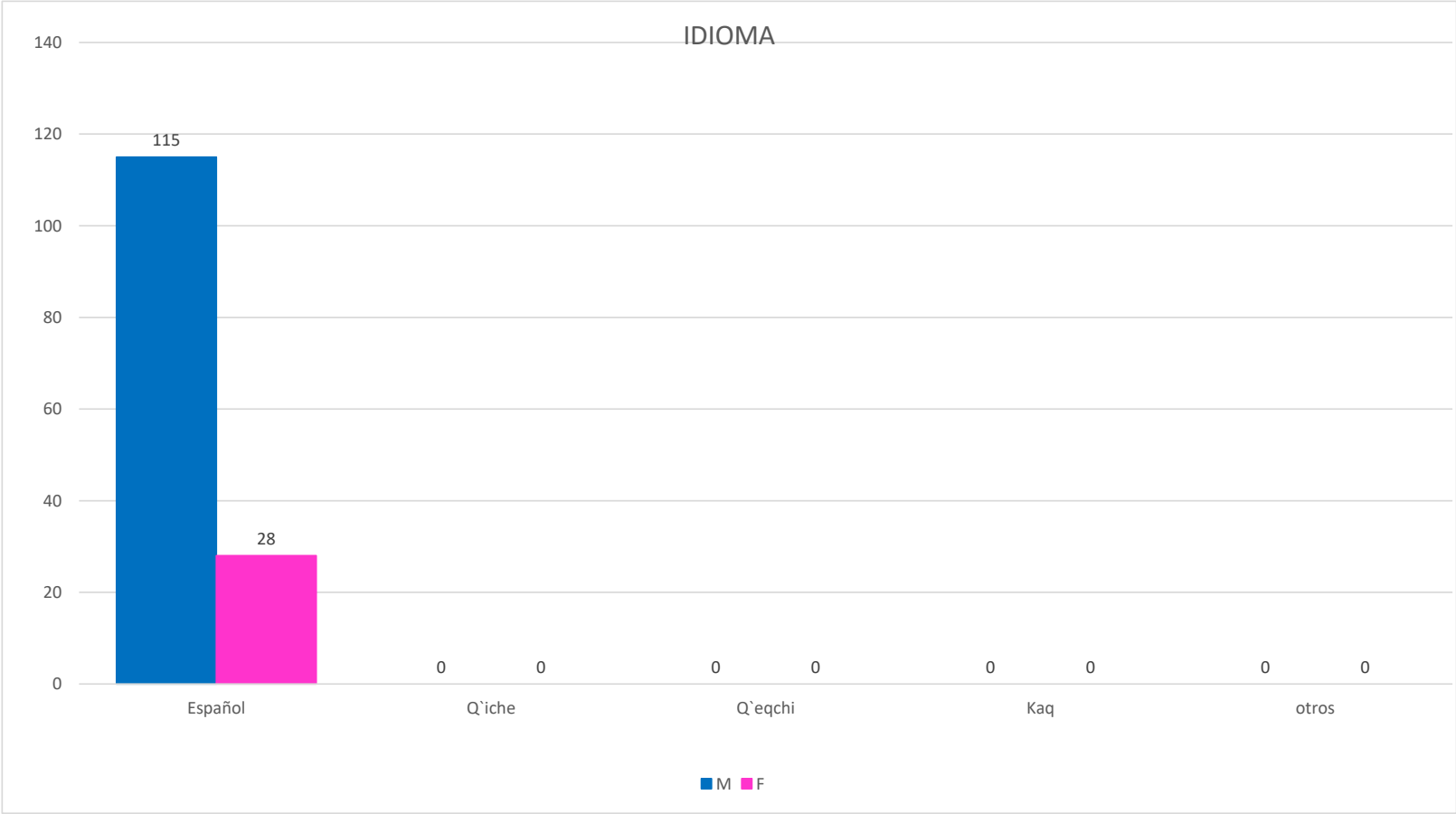




TABLA DE DATOS PERTENENCIA SOCIOLINGÜÍSTICA, GÉNERO Y RANGO ETARIO DE LAS PERSONAS ATENDIDAS, EN EL PALACIO DE LOS DEPORTES

FECHA: 01 DE OCTUBRE DE 2025 AL 31 DE OCTUBRE DE 2025 MASculino

FECHA	SEXO	EDAD					ETNIA					IDIOMA					RELIGION					UNIDAD A VISITAR				No. DE Visitantes
	M	18 a 25	25 a 35	35 a 45	45 a 55	55 a Mas	Garifuna	Maya	Xinca	Mestizo	Otro	Español	Q'iche	Q'eqchi	Kaq	otros	Evang.	Catol	Protest	otro	Ning.	CDAG	COG	FDN Y ASOC.	OTROS	
01-10-25	7	3	3	0	1	0	0	0	0	7	0	7	0	0	0	0	2	5	0	0	0	4	0	1	2	7
02-10-25	6	1	1	1	3	0	0	0	0	6	0	6	0	0	0	0	2	4	0	0	0	2	1	0	3	6
03-10-25	9	0	4	3	1	1	0	0	0	9	0	9	0	0	0	0	2	6	0	0	1	6	2	0	1	9
06-10-25	12	0	4	4	1	3	0	0	0	12	0	12	0	0	0	0	3	9	0	0	0	12	0	0	0	12
07-10-25	4	1	0	2	1	0	0	0	0	4	0	4	0	0	0	0	4	0	0	0	0	3	0	0	1	4
08-10-25	9	4	2	1	2	0	0	0	0	9	0	9	0	0	0	0	0	9	0	0	0	5	1	0	3	9
09-10-25	7	0	4	2	1	0	0	0	0	7	0	7	0	0	0	0	2	5	0	0	0	7	0	0	0	7
10-10-25	7	1	1	2	3	0	0	0	0	7	0	7	0	0	0	0	1	6	0	0	0	5	2	0	0	7
13-10-25	9	1	3	0	4	1	0	0	0	9	0	9	0	0	0	0	1	8	0	0	0	9	0	0	0	9
14-10-25	9	1	3	4	1	0	0	0	0	9	0	9	0	0	0	0	2	7	0	0	0	9	0	0	0	9
15-10-25	8	0	1	0	7	0	0	0	0	8	0	8	0	0	0	0	2	6	0	0	0	7	0	0	1	8
16-10-25	7	1	0	2	3	1	0	0	0	7	0	7	0	0	0	0	2	5	0	0	0	5	1	0	1	7
17-10-25	6	0	1	2	3	0	0	0	0	6	0	6	0	0	0	0	1	5	0	0	0	6	0	0	0	6
20-10-25	0	0	0	0	0	0	0	0	0	0	0	0	0	0	0	0	0	0	0	0	0	0	0	0	0	0
21-10-25	7	2	2	1	1	1	0	0	0	7	0	7	0	0	0	0	1	6	0	0	0	7	0	0	0	7
22-10-25	9	2	2	1	3	1	0	0	0	9	0	9	0	0	0	0	3	6	0	0	0	9	0	0	0	9
23-10-25	14	2	5	3	4	0	0	0	0	14	0	14	0	0	0	0	4	10	0	0	0	11	3	0	0	14
24-10-25	5	0	2	1	1	1	0	0	0	5	0	5	0	0	0	0	2	3	0	0	0	5	0	0	0	5
27-10-25	12	1	7	2	2	0	0	0	0	12	0	12	0	0	0	0	4	8	0	0	0	11	1	0	0	12
28-10-25	7	1	3	2	0	1	0	0	0	7	0	7	0	0	0	0	1	6	0	0	0	7	0	0	0	7
29-10-25	8	0	3	5	0	0	0	0	0	8	0	8	0	0	0	0	2	6	0	0	0	8	0	0	0	8
30-10-25	9	0	1	6	0	2	0	0	0	9	0	9	0	0	0	0	2	7	0	0	0	9	0	0	0	9
31-10-25	7	0	5	0	1	1	0	0	0	7	0	7	0	0	0	0	2	5	0	0	0	6	0	1	0	7
TOTALES	178	21	57	44	43	13	0	0	0	178	0	178	0	0	0	0	45	132	0	0	1	153	11	2	12	178



TABLA DE DATOS PERTENENCIA SOCIOLINGÜÍSTICA, GÉNERO Y RANGO ETARIO DE LAS PERSONAS ATENDIDAS, EN EL PALACIO DE LOS DEPORTES

SUBGERENCIA ADMINISTRATIVA - DIRECCIÓN DE SEGURIDAD

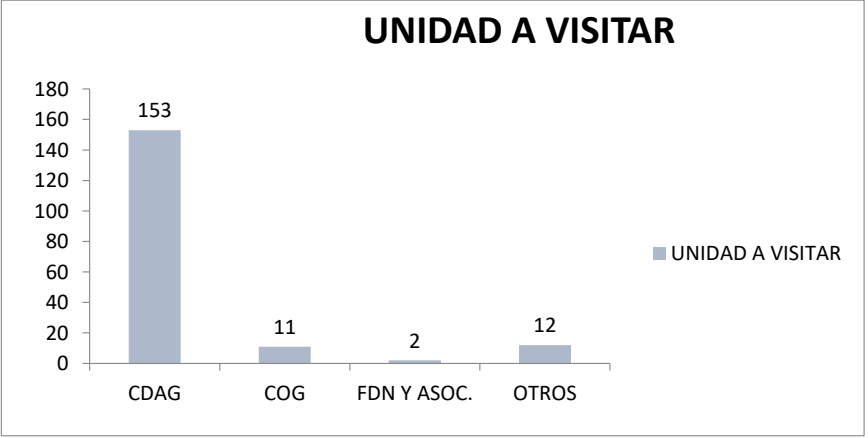
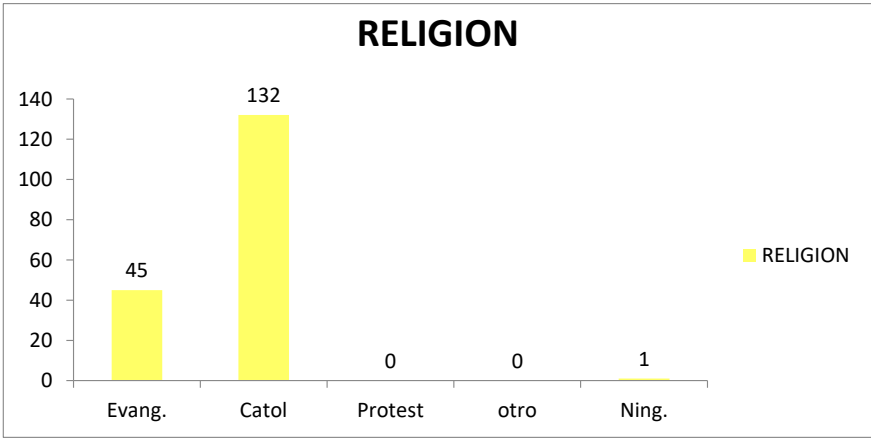
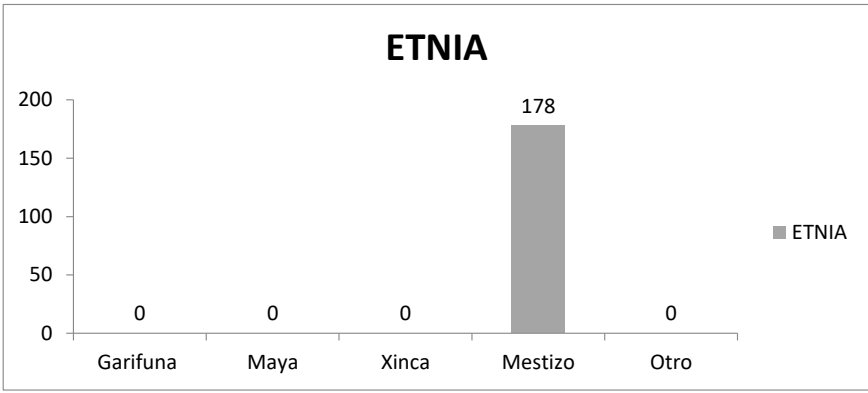
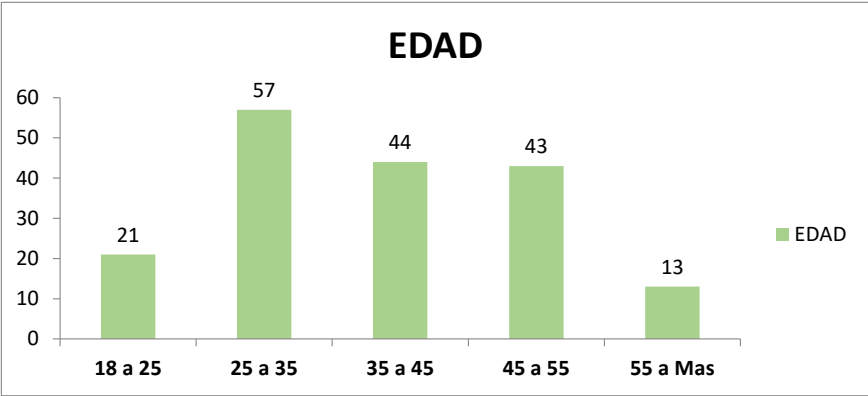
FECHA: 01 DE OCTUBRE DE 2025 AL 31 DE OCTUBRE DE 2025 FEMENINO

FECHA	SEXO	EDAD					ETNIA					IDIOMA					RELIGION					UNIDAD A VISITAR				No. DE Visitantes
	F	18 a 25	25 a 35	35 a 45	45 a 55	55 a MAS	Garifuna	Maya	Xinca	Mestizo	Otros	Español	Q'iche	Q'eqchi	Kaq	otros	Evang.	Catol	Protest	otro	Ning.	CDAG	COG	FDN Y ASOC.	OTROS	
01-10-25	6	0	2	2	2	0	0	0	0	6	0	6	0	0	0	0	1	5	0	0	0	5	0	1	0	6
02-10-25	3	1	1	1	0	0	0	0	0	3	0	3	0	0	0	0	2	1	0	0	0	2	0	0	1	3
03-10-25	1	0	0	1	0	0	0	0	0	1	0	1	0	0	0	0	1	0	0	0	0	1	0	0	0	1
06-10-25	3	1	0	1	0	1	0	0	0	3	0	3	0	0	0	0	3	0	0	0	0	3	0	0	0	3
07-10-25	3	0	0	2	1	0	0	0	0	3	0	3	0	0	0	0	0	3	0	0	0	2	1	0	0	3
08-10-25	6	0	2	3	1	0	0	0	0	6	0	6	0	0	0	0	5	1	0	0	0	4	2	0	0	6
09-10-25	3	0	1	2	0	0	0	0	0	3	0	3	0	0	0	0	1	2	0	0	0	2	1	0	0	3
10-10-25	5	0	2	2	1	0	0	0	0	5	0	5	0	0	0	0	2	3	0	0	0	1	1	0	3	5
13-10-25	2	0	1	0	1	0	0	0	0	2	0	2	0	0	0	0	1	1	0	0	0	2	0	0	0	2
14-10-25	5	1	1	2	1	0	0	0	0	5	0	5	0	0	0	0	2	3	0	0	0	5	0	0	0	5
15-10-25	1	0	0	1	0	0	0	0	0	1	0	1	0	0	0	0	1	0	0	0	0	1	0	0	0	1
16-10-25	3	0	0	1	2	0	0	0	0	3	0	3	0	0	0	0	1	2	0	0	0	3	0	0	0	3
17-10-25	0	0	0	0	0	0	0	0	0	0	0	0	0	0	0	0	0	0	0	0	0	0	0	0	0	0
20-10-25	0	0	0	0	0	0	0	0	0	0	0	0	0	0	0	0	0	0	0	0	0	0	0	0	0	0
21-10-25	3	0	1	2	0	0	0	0	0	3	0	3	0	0	0	0	1	2	0	0	0	3	0	0	0	3
22-10-25	5	0	3	2	0	0	0	0	0	5	0	5	0	0	0	0	1	4	0	0	0	4	0	0	1	5
23-10-25	3	1	1	1	0	0	0	0	0	3	0	3	0	0	0	0	2	1	0	0	0	2	1	0	0	3
24-10-25	2	0	0	0	1	1	0	0	0	2	0	2	0	0	0	0	0	2	0	0	0	1	0	0	1	2
27-10-25	2	0	0	2	0	0	0	0	0	2	0	2	0	0	0	0	0	2	0	0	0	1	0	0	1	2
28-10-25	4	0	3	0	1	0	0	0	0	4	0	4	0	0	0	0	2	2	0	0	0	3	1	0	0	4
29-10-25	2	0	1	0	1	0	0	0	0	2	0	2	0	0	0	0	1	1	0	0	0	2	0	0	0	2
30-10-25	2	0	1	0	0	1	0	0	0	2	0	2	0	0	0	0	1	1	0	0	0	0	2	0	0	2
31-10-25	3	0	1	1	0	1	0	0	0	3	0	3	0	0	0	0	0	3	0	0	0	0	2	0	1	3
TOTALES	67	4	21	26	12	4	0	0	0	67	0	67	0	0	0	0	28	39	0	0	0	47	11	1	8	67



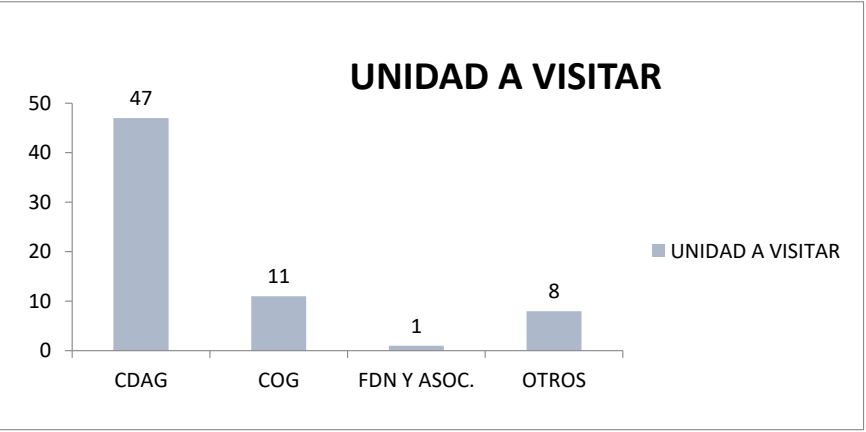
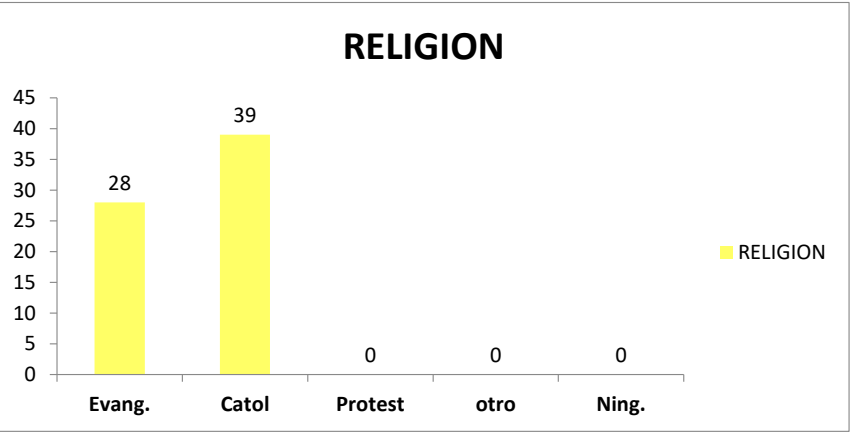
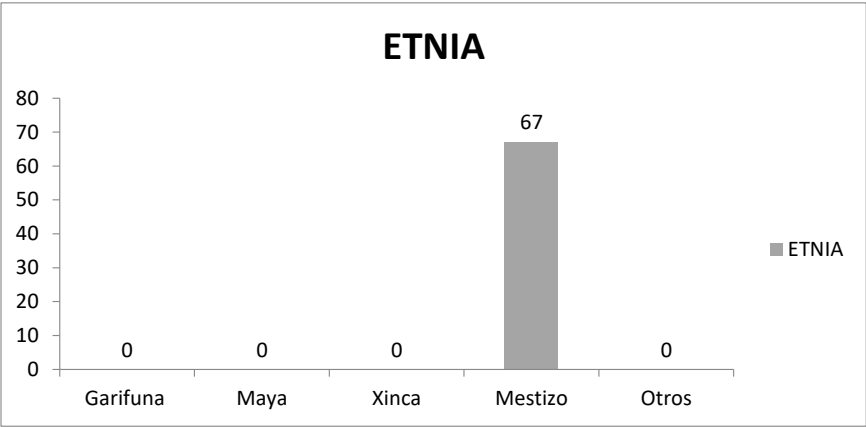
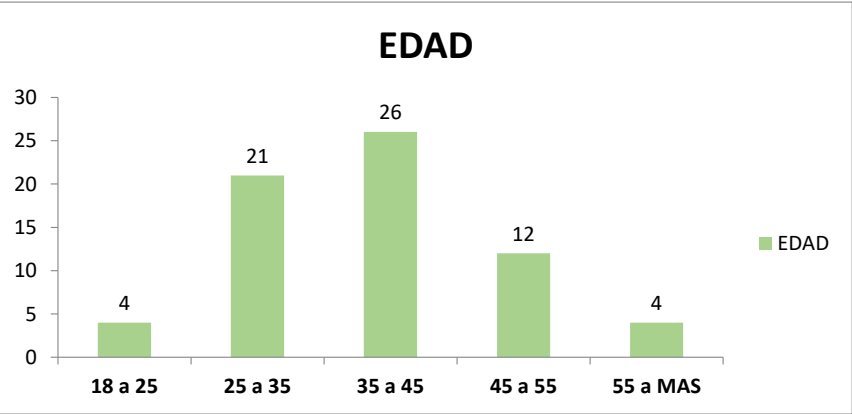
**ESTADISTICA PERTENENCIA SOCIOLINGÜÍSTICA, GÉNERO Y RANGO ETARIO DE LAS PERSONAS ATENDIDAS,
EN EL PALACIO DE LOS DEPORTES**

178 VISITANTES MASCULINOS CORRESPONDIENTE AL PERIODO DEL 01 AL 31 DE OCTUBRE DE 2025



ESTADISTICA PERTENENCIA SOCIOLINGÜÍSTICA, GÉNERO Y RANGO ETARIO DE LAS PERSONAS ATENDIDAS,
EN EL PALACIO DE LOS DEPORTES

67 VISITANTES FEMENINAS CORRESPONDIENTE AL PERIODO DEL 01 AL 31 DE OCTUBRE DE 2025





EN LAS FECHAS CORRESPONDIENTES AL PERIODO DEL 01 AL 31 DE OCTUBRE DE 2025, EN EL PALACIO DE LOS DEPORTES, SE ATENDIÓ A 245 VISITANTES, HOMBRES Y MUJERES, QUIENES HABLAN DIFERENTES IDIOMAS NACIONALES, DETALLADA DE LA SIGUIENTE MANERA:

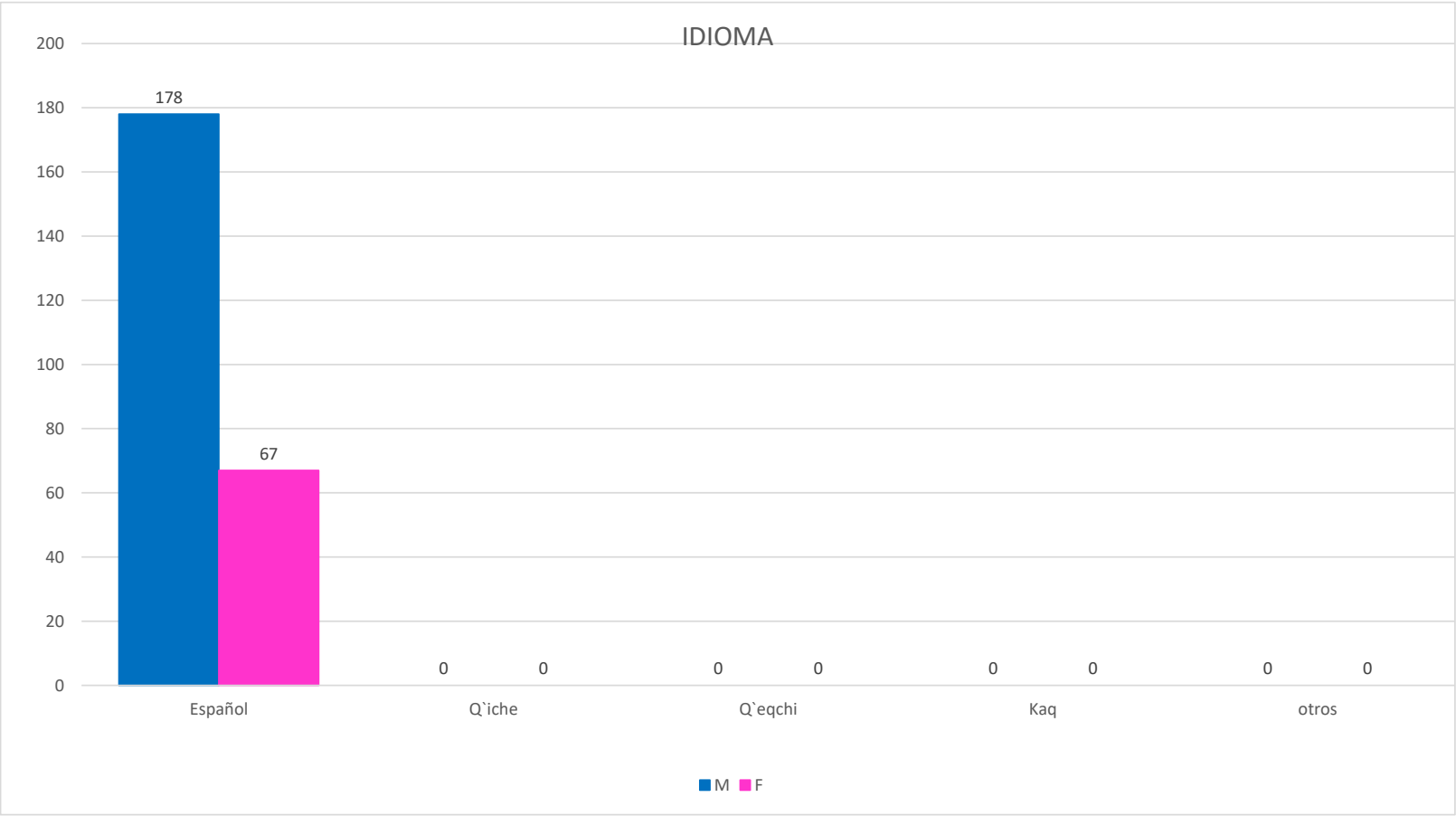


TABLA DE DATOS PERTENENCIA SOCIOLINGÜÍSTICA, GÉNERO Y RANGO ETARIO DE LAS PERSONAS ATENDIDAS, EN EL MUSEO DEL DEPORTE FEDERADO DE GUATEMALA

FECHA: 01 OCTUBRE DE 2025

AL

31 OCTUBRE DE 2025

MASCULINO

FECHA	SEXO	EDAD									ETNIA						IDIOMA					DE DÓNDE VISITA			No. De Visitantes
	M	0 a 5	5 a 10	10 a 18	18 a 25	25 a 35	35 a 45	45 a 55	55 a MAS	Maya K'iche'	Garifuna	Maya	Xineca	Mestizo	Otros	No se colocó	K'iche'	Q'eqchi'	K'ekchi'	Q'eqchi'	Q'eqchi'	Ciudad	Departamento	Extranjeros	
01-10-25	46	0	0	37	1	3	2	2	1	0	0	0	0	46	0	0	46	0	0	0	0	46	0	0	46
02-10-25	11	0	0	2	3	0	3	0	0	3	0	0	0	9	2	0	11	0	0	0	0	11	0	0	11
03-10-25	13	0	0	0	0	8	4	1	0	0	0	0	0	13	0	0	13	0	0	0	0	12	0	1	13
04-10-25	20	0	0	0	4	5	2	3	0	6	0	1	1	13	5	0	20	0	0	0	0	16	2	2	20
05-10-25	67	4	3	9	11	14	7	4	4	11	0	1	0	57	9	0	67	0	0	0	0	60	6	1	67
07-10-25	7	0	0	0	0	1	2	0	3	1	0	0	0	6	1	0	6	0	0	0	1	6	0	1	7
08-10-25	19	1	0	0	11	0	0	1	5	1	0	0	0	14	5	0	19	0	0	0	0	19	0	0	19
09-10-25	7	0	1	0	2	3	0	0	1	0	0	0	0	7	0	0	7	0	0	0	0	6	1	0	7
10-10-25	3	2	1	0	0	0	0	0	0	0	0	0	0	2	1	0	3	0	0	0	0	3	0	0	3
11-10-25	53	2	1	6	11	19	8	3	3	0	3	2	0	34	14	0	50	0	0	2	1	44	6	3	53
12-10-25	44	1	1	5	8	12	7	5	5	0	0	1	0	43	0	0	44	0	0	0	0	43	0	1	44
14-10-25	25	0	18	1	2	1	2	0	0	1	0	0	0	25	0	0	25	0	0	0	0	25	0	0	25
15-10-25	37	2	16	3	4	4	3	3	1	1	0	1	0	35	1	0	37	0	0	0	0	35	0	2	37
16-10-25	7	0	0	1	1	3	0	0	1	1	0	0	0	7	0	0	7	0	0	0	0	7	0	0	7
17-10-25	36	0	7	18	5	1	1	4	0	0	0	2	0	33	1	0	34	0	0	0	2	34	0	2	36
18-10-25	41	0	4	5	8	11	5	5	1	2	0	1	0	35	5	0	41	0	0	0	0	40	1	0	41
19-10-25	55	3	6	6	6	7	9	3	3	12	0	0	0	52	3	0	55	0	0	0	0	55	0	0	55
21-10-25	23	0	0	17	2	2	0	0	0	2	0	0	0	23	0	0	23	0	0	0	0	17	6	0	23
22-10-25	30	1	1	24	1	2	1	0	0	0	0	0	0	28	2	0	28	0	0	0	2	28	0	2	30
23-10-25	36	0	19	2	2	5	1	0	2	5	0	0	0	36	0	0	36	0	0	0	0	32	1	3	36
24-10-25	19	1	1	3	3	3	1	3	3	1	0	0	0	13	6	0	13	0	0	0	6	12	0	7	19
25-10-25	61	1	4	3	7	20	15	6	3	2	0	0	0	54	7	0	59	0	0	0	2	55	1	5	61
26-10-25	35	0	1	2	6	7	6	5	4	4	1	2	0	29	3	0	35	0	0	0	0	34	1	0	35
28-10-25	9	0	1	1	1	1	0	0	3	2	0	0	0	3	6	0	5	0	0	0	4	3	0	6	9
29-10-25	11	0	0	1	3	2	1	1	2	0	10	0	0	0	1	0	11	0	0	0	0	10	0	1	11
30-10-25	20	0	1	2	6	4	3	2	0	2	0	1	0	14	5	0	15	0	0	0	5	14	0	6	20
31-10-25	15	1	0	2	1	4	5	1	0	1	2	0	0	13	0	0	15	0	0	0	0	14	1	0	15
TOTALES	750	19	86	150	109	142	88	52	45	58	16	12	1	644	77	0	725	0	0	2	23	681	26	43	750

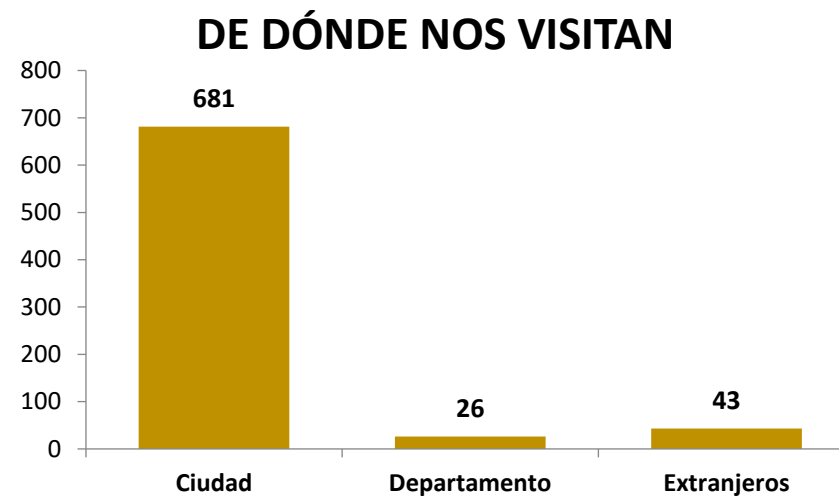
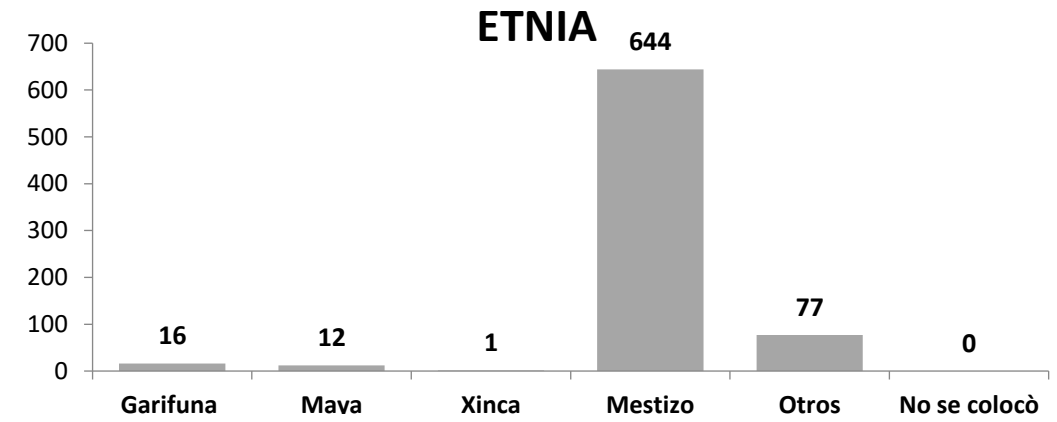
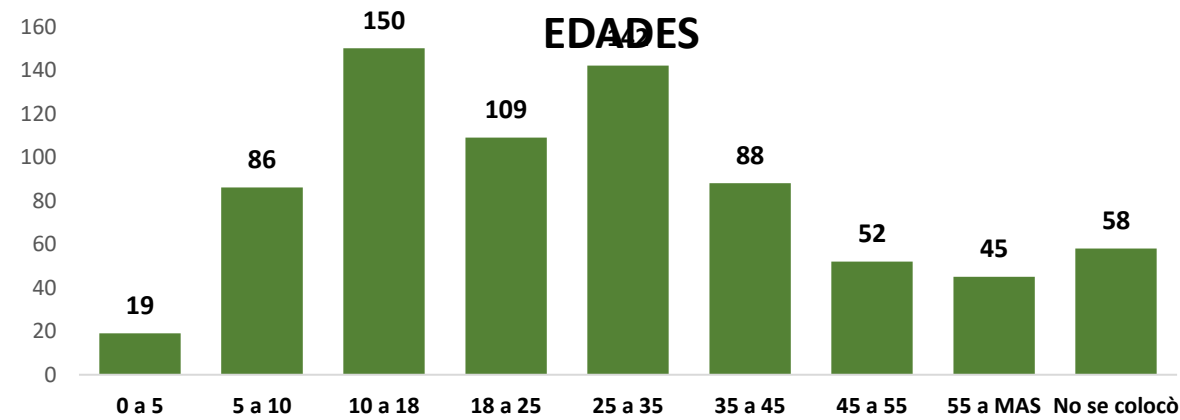


TABLA DE DATOS PERTENENCIA SOCIOLINGÜÍSTICA, GÉNERO Y RANGO ETARIO DE LAS PERSONAS ATENDIDAS, EN EL MUSEO DEL DEPORTE FEDERADO DE GUATEMALA

FEMENINO

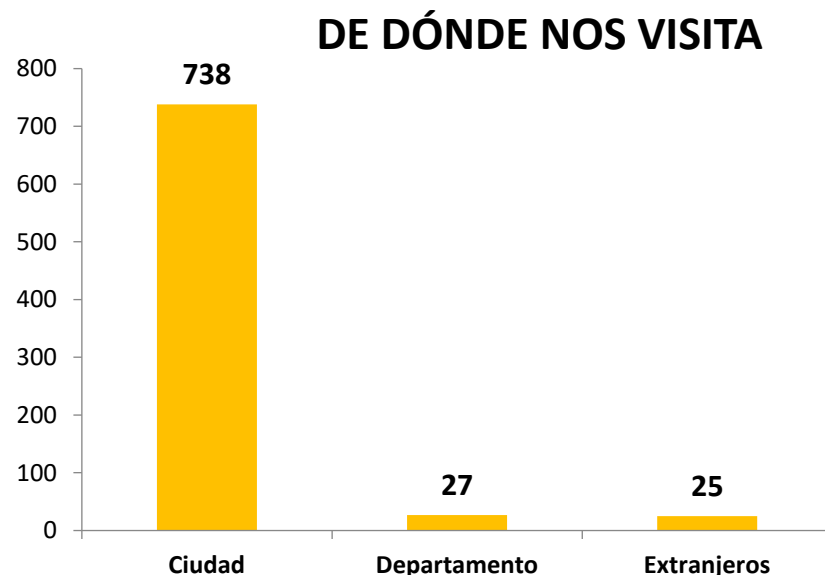
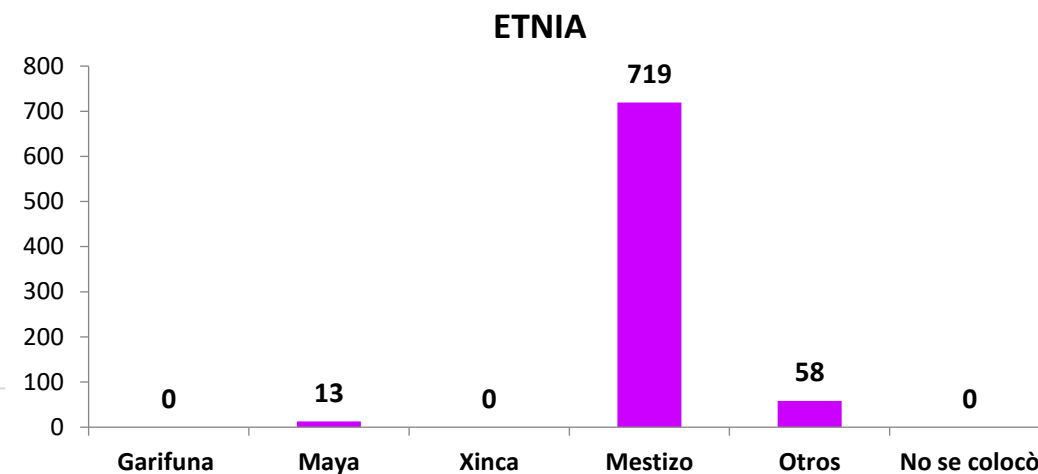
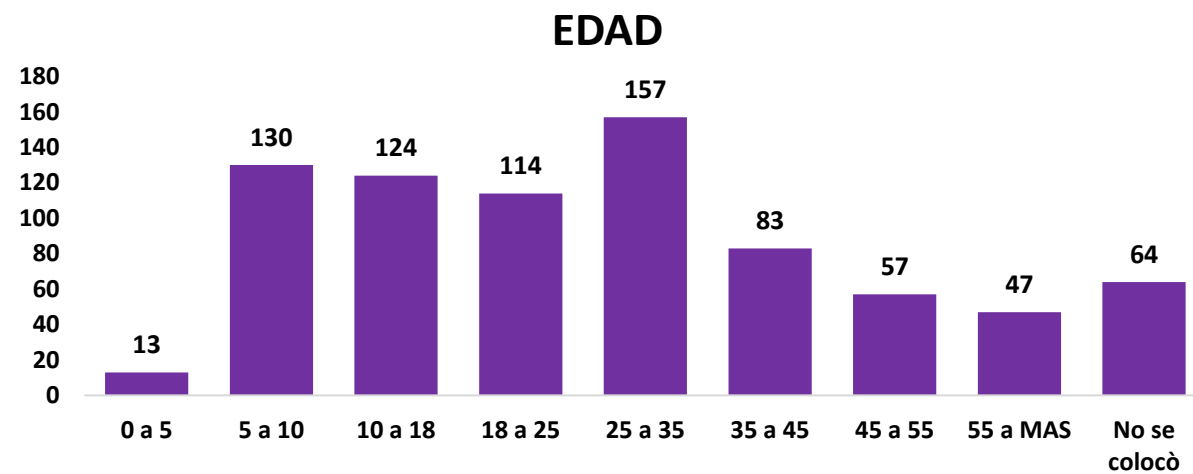
FECHA:

01 OCTUBRE DE 2025

AL

31 OCTUBRE DE 2025

FECHA	SEXO	EDAD									ETNIA						IDIOMA					DE DÓNDE VISITA			No. De Visitantes
	F	0 a 5	5 a 10	10 a 18	18 a 25	25 a 35	35 a 45	45 a 55	55 a MAS	Maya k'iche'	Garífuna	Maya	Xinca	Mestizo	Otros	No se colocò	K'iche'	Q'iché	Q'eq'chi'	K'ek'	Maya	Ciudad	Departamento	Extranjeros	
01-10-25	12	0	0	2	4	6	0	0	0	0	0	0	0	12	0	0	12	0	0	0	0	12	0	0	12
02-10-25	11	0	1	1	2	2	1	0	2	2	0	0	0	9	2	0	11	0	0	0	0	11	0	0	11
03-10-25	5	0	0	0	1	2	0	2	0	0	0	0	0	4	1	0	5	0	0	0	0	4	0	1	5
04-10-25	22	1	0	1	4	8	1	1	1	5	0	1	0	18	3	0	22	0	0	0	0	20	2	0	22
05-10-25	91	4	9	10	15	18	9	12	8	6	0	0	0	86	5	0	91	0	0	0	0	90	0	1	91
07-10-25	3	0	0	0	0	1	0	0	0	2	0	0	0	3	0	0	3	0	0	0	0	3	0	0	3
08-10-25	30	0	0	0	11	9	2	1	3	4	0	1	0	21	8	0	30	0	0	0	0	30	0	0	30
09-10-25	7	0	1	1	2	1	0	0	2	0	0	0	0	7	0	0	7	0	0	0	0	5	2	0	7
10-10-25	4	0	0	0	1	3	0	0	0	0	0	3	0	1	0	0	4	0	0	0	0	4	0	0	4
11-10-25	49	0	0	2	13	12	12	2	4	4	0	3	0	34	12	0	47	0	0	2	0	44	3	2	49
12-10-25	42	1	2	8	6	8	5	6	3	3	0	2	0	40	0	0	40	0	0	0	2	39	0	3	42
14-10-25	53	1	43	0	1	1	3	2	1	1	0	0	0	53	0	0	53	0	0	0	0	53	0	0	53
15-10-25	44	0	31	3	1	3	3	2	0	1	0	0	0	43	1	0	43	0	0	0	1	43	0	1	44
16-10-25	13	0	1	2	2	2	4	1	1	0	0	0	0	13	0	0	13	0	0	0	0	13	0	0	13
17-10-25	34	0	7	16	4	1	1	5	0	0	0	0	0	33	1	0	33	0	0	0	1	34	0	0	34
18-10-25	33	0	2	3	6	9	7	4	2	0	0	0	0	30	3	0	33	0	0	0	0	33	0	0	33
19-10-25	52	2	2	2	6	14	8	2	4	12	0	2	0	48	2	0	51	0	0	0	1	51	0	1	52
21-10-25	49	0	2	27	5	1	1	0	0	13	0	0	0	48	1	0	49	0	0	0	0	32	15	2	49
22-10-25	30	2	0	23	0	2	1	1	1	0	0	0	0	30	0	0	30	0	0	0	0	30	0	0	30
23-10-25	41	1	24	1	2	6	2	2	1	2	0	0	0	41	0	0	41	0	0	0	0	41	0	0	41
24-10-25	24	1	1	2	6	3	1	2	5	3	0	0	0	18	6	0	18	0	0	0	6	18	0	6	24
25-10-25	58	0	1	6	8	24	11	3	3	2	0	1	0	53	4	0	58	0	0	0	0	55	2	1	58
26-10-25	47	0	1	9	7	14	7	4	4	1	0	0	0	43	4	0	47	0	0	0	0	41	1	5	47
28-10-25	7	0	1	0	0	0	2	2	1	1	0	0	0	5	2	0	6	0	0	0	1	6	0	1	7
29-10-25	10	0	0	2	3	3	0	1	0	0	0	0	0	8	2	0	8	0	0	0	1	8	2	0	10
30-10-25	9	0	1	2	1	2	1	0	1	1	0	0	0	9	0	0	9	0	0	0	0	8	0	1	9
31-10-25	10	0	0	1	3	2	1	2	0	1	0	0	0	9	1	0	10	0	0	0	0	10	0	0	10
TOTALES	790	13	130	124	114	157	83	57	47	64	0	13	0	719	58	0	774	0	0	2	13	738	27	25	790



EN LAS FECHAS DEL 01 AL 31 DE OCTUBRE DE 2025, EN EL MUSEO DEL DEPORTE, SE ATENDIÓ A 1540 VISITANTES, HOMBRES Y MUJERES, QUIENES HABLAN DIFERENTES IDIOMAS, DETALLADA DE LA SIGUIENTE MANERA:

