

# Informe de Pertenencia Sociolingüística



**Estadio Nacional Doroteo Guamuch Flores.**



**Villa Deportiva de Sacatepéquez.**




**Gimnasio Complejo Deportivo de Retalhuleu.**



**Gimnasio Teodoro Palacios Flores.**



**Piscina Complejo Deportivo de Zacapa.**



**Comedor Albergue Deportivo Quetzaltenango.**



**Parque biosaludables Complejo Deportivo de Jalapa.**

En cumplimiento a lo establecido en el Artículo 10 numeral 28 de la Ley de Acceso a la Información Pública y Decreto Número 19-2003 del Congreso de la República de Guatemala y la Ley de Idiomas Nacionales, el cual tiene como objeto regular lo relativo al reconocimiento, respeto, promoción, desarrollo y utilización de los idiomas de los pueblos Mayas, Garífuna y Xinca, y su observancia en irrestricto apego a la Constitución Política de la República y al respeto y ejercicio de los derechos humanos, la Confederación Deportiva Autónoma de Guatemala, procede a emitir el siguiente informe:

Con el propósito de elaborar el presente informe, se han definido como nuestros usuarios: **a)** Atletas que pertenecen a Federaciones y Asociaciones Deportivas Nacionales; **b)** Padres de familia de estos atletas y **c)** Personas que acuden a la práctica deportiva por salud; quienes de manera periódica utilizan las instalaciones deportivas a nivel nacional bajo la administración de la Confederación Deportiva Autónoma de Guatemala.

Para la recopilación de datos, nuestros usuarios de manera voluntaria, al momento de asistir a cualquier instalación deportiva, se anotan en una hoja de ingreso generada por la institución, en la cual consignan sus datos generales, incluyendo la pertenencia sociolingüística, dicha información se recopila diariamente y se consolida una vez al mes para generar y obtener los datos estadísticos, los cuales se analizan e interpretan a través de gráficos ilustrativos.

La institución actualmente cuenta con 58 instalaciones deportivas, distribuidas por regiones a nivel nacional, de la siguiente manera:

**Región 1.** Abarca las instalaciones ubicadas en la ciudad de Guatemala: Estadio Nacional Doroteo Guamuch Flores, Polideportivo 2, Canchas de Tenis de Campo, Coliseo Deportivo, Gimnasio Teodoro Palacios Flores, Gimnasio Alfonso Gordillo, Piscina Zona 5, Piscina Zona 15, Polideportivo 1, Edificio de Gimnasia, Albergue Deportivo Ramiro de León Carpio, Complejo Deportivo Zona 13, Edificio de Ráquetbol, Edificio de Squash, Edificio de Taekwondo, Velódromo Nacional, Parque Deportivo Ecológico Metropolitano Cayalá.

**Región 2.** Instalaciones ubicadas de la siguiente manera: Villa Deportiva, Sacatepéquez; Casa del Deportista, Chimaltenango; Parque Los Aposentos, Chimaltenango; Complejo Deportivo, Escuintla; Casa del Deportista, Escuintla; Casa del Deportista, Santa Rosa; Casa del Deportista, El Progreso.

**Región 3.** Instalaciones ubicadas de la siguiente manera: Casa del Deportista y Anexo, Alta Verapaz; Gimnasio Polideportivo, Alta Verapaz; Villa Deportiva, Baja Verapaz; Casa del Deportista, Baja Verapaz; Complejo Deportivo Maya, Santa Elena, Petén; Complejo Deportivo, Poptún, Petén.

**Región 4.** Instalaciones ubicadas de la siguiente manera: Casa del Deportista, Chiquimula; Piscina, Chiquimula; Piscina, Quezaltepeque, Chiquimula; Gimnasio Deportivo, Chiquimula; Casa del Deportista, Izabal; Complejo Deportivo, Izabal; Complejo Deportivo, Livingston, Izabal; Casa del Deportista, Jalapa; Complejo Deportivo, Jalapa; Casa del Deportista, Zacapa; Complejo Deportivo, Zacapa; Casa del Deportista, Jutiapa.

**Región 5.** Instalaciones ubicadas de la siguiente manera: Complejo Deportivo, Totonicapán; Casa del Deportista, Totonicapán; Casa del Deportista, Sololá; Gimnasio Polideportivo, Sololá; Casa del Deportista, Quiché; Gimnasio Deportivo, Quiché; Villa Deportiva, Huehuetenango.



**Región 6.** Instalaciones ubicadas de la siguiente manera: Complejo Deportivo, Quetzaltenango; Casa del Deportista, Quetzaltenango; Casa del Deportista, Coatepeque, Quetzaltenango; Villa Deportiva, San Marcos; Complejo Deportivo, Retalhuleu; Casa del Deportista, Retalhuleu; Complejo Deportivo, Suchitepéquez; Complejo Deportivo San Andrés, Suchitepéquez; Casa del Deportista, Suchitepéquez.

Del análisis de los datos estadísticos recopilados mensualmente, se ha podido establecer, que, en cada Región, el español es el idioma habitual de los usuarios que asisten a las instalaciones deportivas de CDAG, sin embargo, como medida pronta de atención al usuario, se recopiló información de colaboradores que cuentan con conocimientos de los idiomas Achi, Garífuna, Kaqchikel, K'iche', Q'eqchi', en algunas instalaciones deportivas para apoyo si fuera necesario.

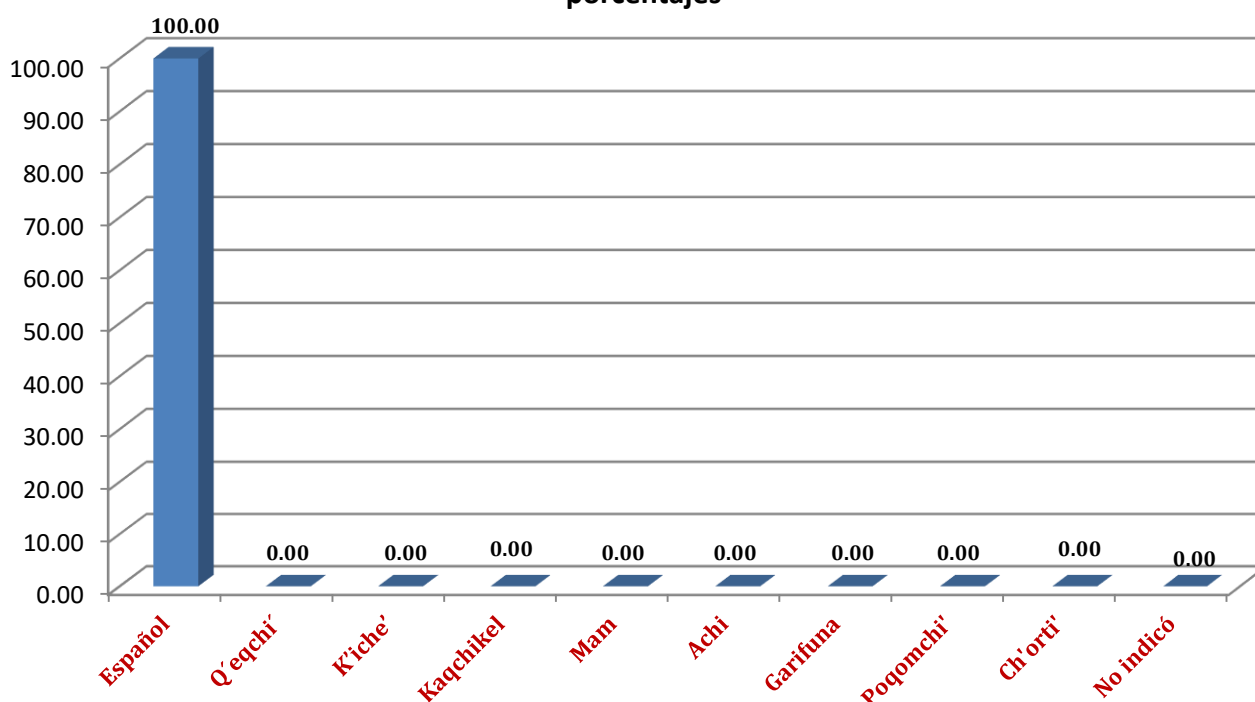
Las instalaciones deportivas se encuentran adecuadas al idioma que predomina en los usuarios que actualmente asisten a las mismas.

A continuación, se detallan los datos estadísticos generales:

**CANTIDADES**

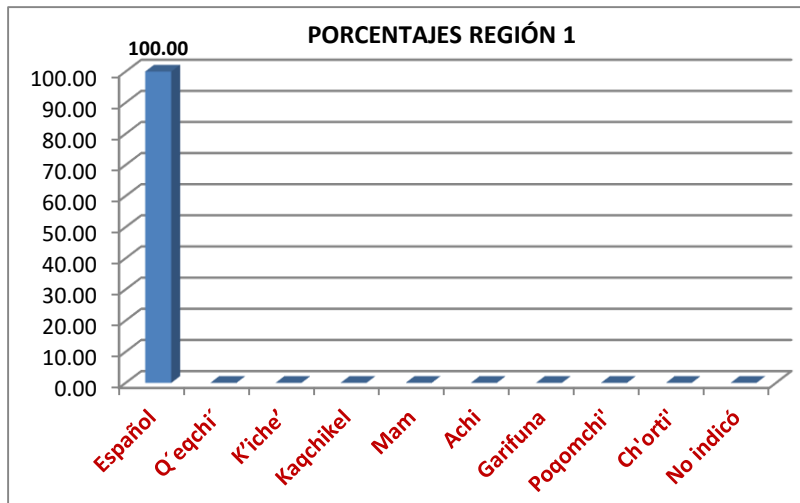
Idioma	Región 1	Región 2	Región 3	Región 4	Región 5	Región 6
Español	38,602	13,905	18,338	37,680	12,039	78,259
Q'eqchi'	0	0	0	0	0	0
K'iche'	0	0	0	0	0	0
Kaqchikel	0	0	0	0	0	0
Mam	0	0	0	0	0	0
Achi	0	0	0	0	0	0
Garífuna	0	0	0	0	0	0
Poqomchi'	0	0	0	0	0	0
Ch'orti'	0	0	0	0	0	0
No indicó	0	0	0	0	0	0

**porcentajes**

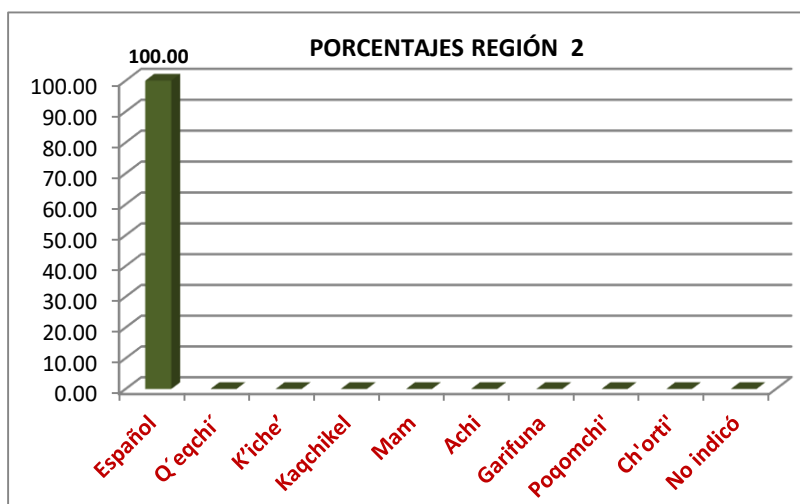


Porcentajes de idiomas por Región:

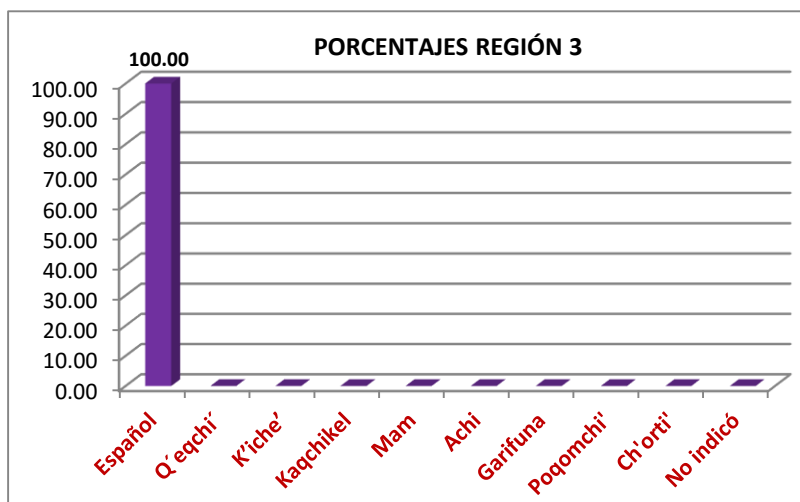
**REGIÓN I.** En esta Región un 100 por ciento del ingreso indicó hablar español.



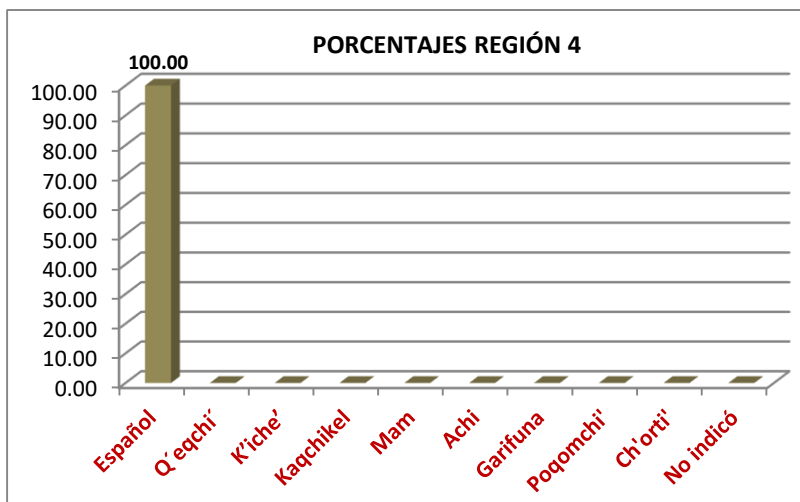
**REGIÓN II.** En esta Región un 100 por ciento del ingreso indicó hablar español.



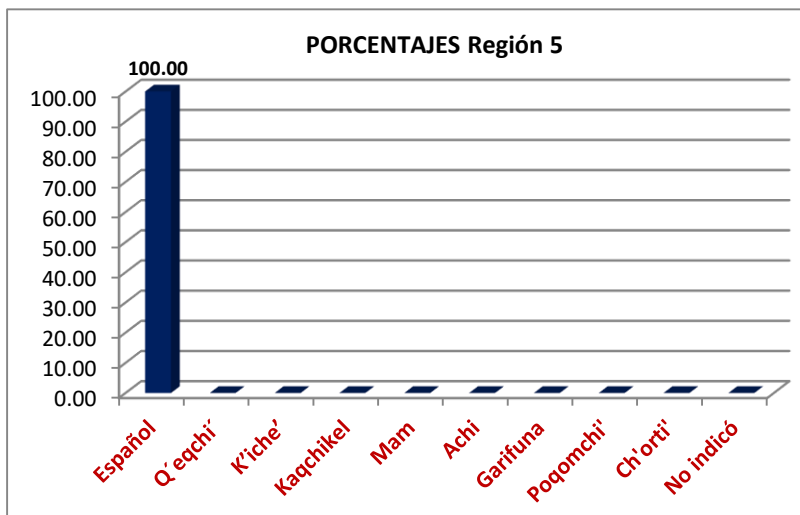
**REGIÓN III.** En esta Región el 100 por ciento del ingreso indicó hablar español.



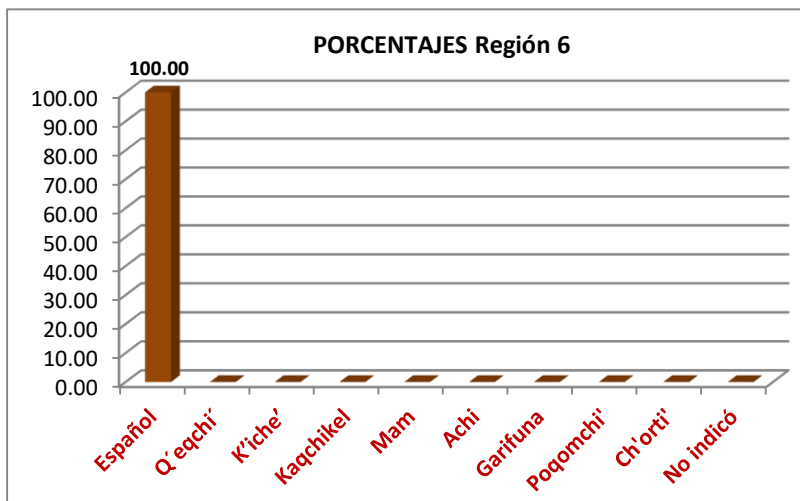
**REGIÓN IV.** En esta Región el 100 por ciento del ingreso indicó hablar español.



**REGIÓN V.** En esta Región un 100 por ciento del ingreso indicó hablar español.



**REGIÓN VI.** En esta Región el 100 por ciento del ingreso indicó hablar español.





**TABLA DE DATOS PERTENENCIA SOCIOLINGÜÍSTICA, GÉNERO Y RANGO ETARIO DE LAS PERSONAS ATENDIDAS, EN EL PALACIO DE LOS DEPORTES**

FECHA: 01 DE JULIO DE 2024

AL 31 DE JULIO DE 2024

**MASCULINO**

FECHA	SEXO	EDAD					ETNIA					IDIOMA					RELIGION					UNIDAD A VISITAR				No. DE Visitantes
	M	18 a 25	25 a 35	35 a 45	45 a 55	55 a Mas	Garifuna	Maya	Xinca	Mestizo	Otro	Español	Q'iche	Q'eqchi	Kaq	otros	Evang.	Catol	Protest	otro	Ning.	CDAG	COG	FDN Y ASOC.	OTROS	
01-07-24	0	0	0	0	0	0	0	0	0	0	0	0	0	0	0	0	0	0	0	0	0	0	0	0	0	0
02-07-24	6	0	1	3	2	0	0	0	0	6	0	6	0	0	0	0	4	2	0	0	0	4	0	2	0	6
03-07-24	6	0	0	4	2	0	0	0	0	6	0	6	0	0	0	0	5	0	0	0	1	6	0	0	0	6
04-07-24	3	0	1	1	0	1	0	0	0	3	0	3	0	0	0	0	2	1	0	0	0	3	0	0	0	3
05-07-24	5	0	1	2	0	0	0	0	0	5	0	5	0	0	0	0	3	2	0	0	0	4	1	0	0	5
08-07-24	6	0	0	0	3	3	0	0	0	6	0	6	0	0	0	0	2	2	0	0	2	2	2	2	0	6
09-07-24	5	0	3	2	2	0	0	0	0	5	0	5	0	0	0	0	4	1	0	0	0	5	0	0	0	5
10-07-24	6	0	2	1	2	1	0	0	0	6	0	6	0	0	0	0	1	4	0	0	1	4	2	0	0	6
11-07-24	7	0	1	6	0	0	0	0	0	7	0	7	0	0	0	0	2	3	0	0	2	3	2	2	0	7
12-06-24	5	0	2	2	1	0	0	0	0	5	0	5	0	0	0	0	2	2	0	0	1	5	0	0	0	5
15-07-24	5	0	2	1	2	0	0	0	0	5	0	5	0	0	0	0	3	2	0	0	0	2	3	0	0	5
16-07-24	7	0	0	3	4	0	0	0	0	7	0	7	0	0	0	0	4	3	0	0	0	7	0	0	0	7
17-07-24	6	0	4	2	0	0	0	0	0	6	0	6	0	0	0	0	4	2	0	0	0	5	1	0	0	6
18-07-24	2	0	0	2	0	0	0	0	0	2	0	2	0	0	0	0	1	1	0	0	0	2	0	0	0	2
19-07-24	4	0	4	0	0	0	0	0	0	4	0	4	0	0	0	0	2	2	0	0	0	4	0	0	0	4
22-07-24	6	1	0	5	0	0	0	0	0	6	0	6	0	0	0	0	3	3	0	0	0	6	0	0	0	6
23-07-24	6	0	0	6	0	0	0	0	0	6	0	6	0	0	0	0	3	3	0	0	0	6	0	0	0	6
24-07-24	5	0	1	1	1	2	0	0	0	5	0	5	0	0	0	0	3	2	0	0	0	4	1	0	0	5
25-07-24	4	0	1	2	1	0	0	0	0	4	0	4	0	0	0	0	3	1	0	0	0	4	0	0	0	4
26-07-24	2	0	0	2	0	0	0	0	0	2	0	2	0	0	0	0	1	1	0	0	0	2	0	0	0	2
29-07-24	7	0	1	6	0	0	0	0	0	7	0	7	0	0	0	0	2	5	0	0	0	7	0	0	0	7
30-07-24	6	0	1	5	0	0	0	0	0	6	0	6	0	0	0	0	4	2	0	0	0	5	1	0	0	6
31-07-24	4	0	0	4	0	0	0	0	0	4	0	4	0	0	0	0	4	0	0	0	0	4	0	0	0	4
<b>TOTALES</b>	<b>113</b>	<b>1</b>	<b>25</b>	<b>60</b>	<b>20</b>	<b>7</b>	<b>0</b>	<b>0</b>	<b>0</b>	<b>113</b>	<b>0</b>	<b>113</b>	<b>0</b>	<b>0</b>	<b>0</b>	<b>0</b>	<b>62</b>	<b>44</b>	<b>0</b>	<b>0</b>	<b>7</b>	<b>94</b>	<b>13</b>	<b>6</b>	<b>0</b>	<b>113</b>



**TABLA DE DATOS PERTENENCIA SOCIOLINGÜÍSTICA, GÉNERO Y RANGO ETARIO DE LAS PERSONAS ATENDIDAS, EN EL PALACIO DE LOS DEPORTES**

**SUBGERENCIA ADMINISTRATIVA - DIRECCIÓN DE SEGURIDAD**

FECHA: 01 DE JULIO DE 2024

AL

31 DE JULIO DE 2024

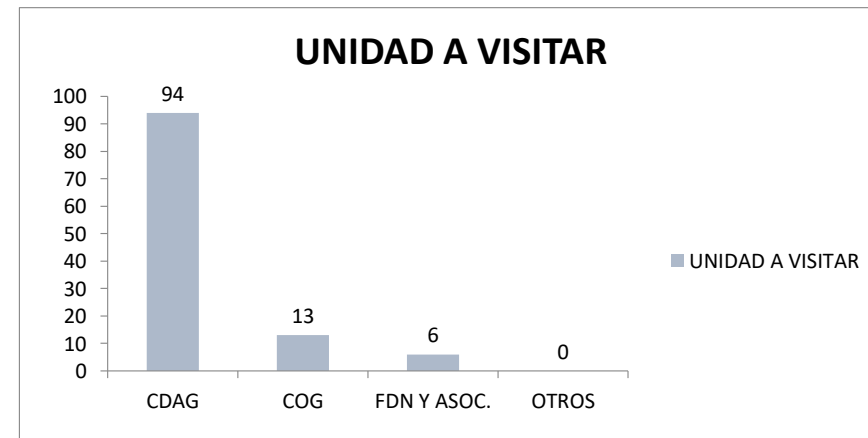
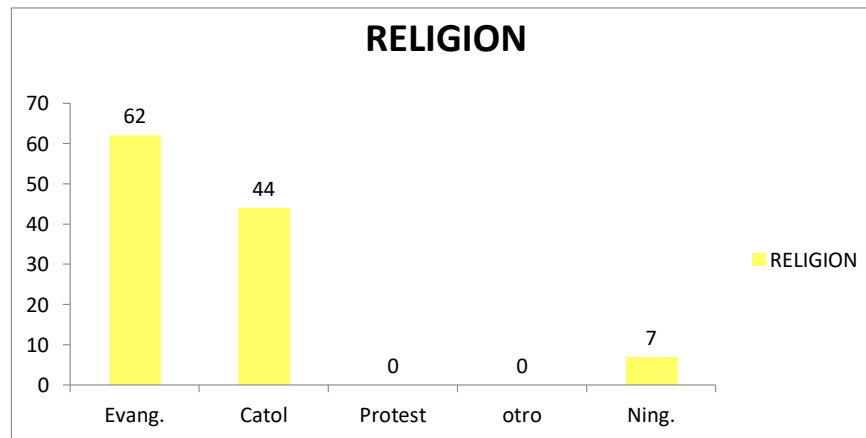
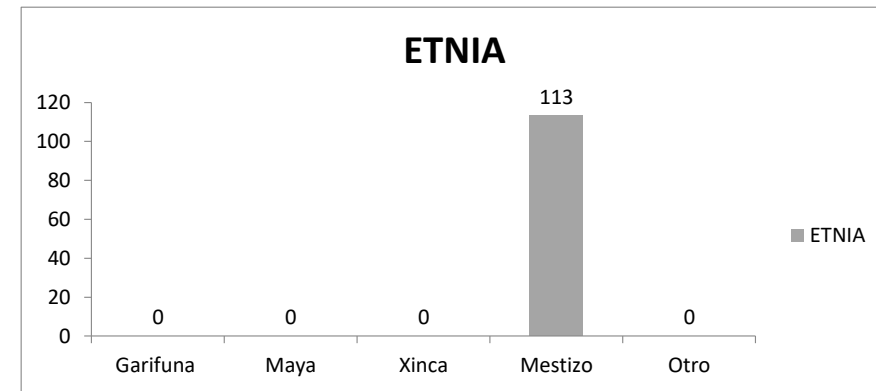
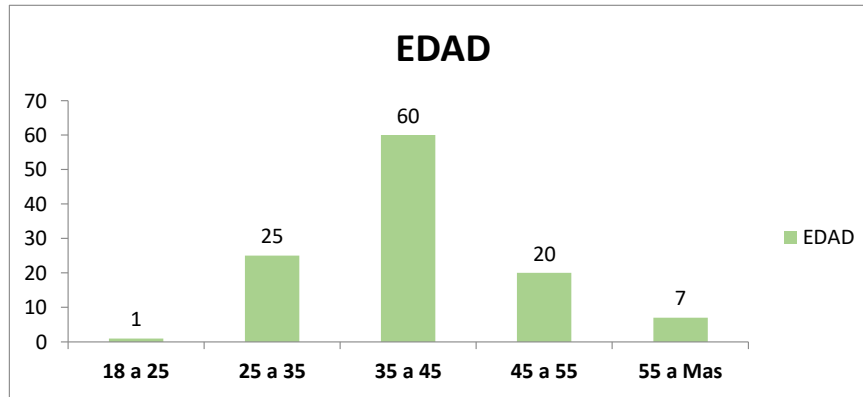
**FEMENINO**

FECHA	SEXO	EDAD					ETNIA					IDIOMA					RELIGION					UNIDAD A VISITAR				No. DE Visitantes
	F	18 a 25	25 a 35	35 a 45	45 a 55	55 a MAS	Garifuna	Maya	Xinca	Mestizo	Otros	Español	Q'iche	Q'eqchi	Kaq	otros	Evang.	Catol	Protest	otro	Ning.	CDAG	COG	FDN Y ASOC.	OTROS	
01-07-24	0	0	0	0	0	0	0	0	0	0	0	0	0	0	0	0	0	0	0	0	0	0	0	0	0	0
02-07-24	1	0	0	0	1	0	0	0	0	1	0	1	0	0	0	0	1	0	0	0	0	0	0	1	0	1
03-07-24	1	0	0	0	1	0	0	0	0	1	0	0	0	0	1	0	1	0	0	0	0	1	0	0	0	1
04-07-24	3	0	0	3	0	0	0	0	0	3	0	3	0	0	0	0	3	0	0	0	0	3	0	0	0	3
05-07-24	4	0	1	1	2	0	0	0	0	4	0	4	0	0	0	0	1	1	0	0	2	2	2	0	0	4
08-07-24	1	0	0	0	1	0	0	0	0	1	0	1	0	0	0	0	1	0	0	0	0	1	0	0	0	1
09-07-24	2	0	1	0	1	0	0	0	0	2	0	2	0	0	0	0	1	1	0	0	0	1	1	0	0	2
10-07-24	1	0	0	0	1	0	0	0	0	1	0	1	0	0	0	0	0	1	0	0	0	1	0	0	0	1
11-07-24	0	0	0	0	0	0	0	0	0	0	0	0	0	0	0	0	0	0	0	0	0	0	0	0	0	0
12-07-24	1	0	0	0	1	0	0	0	0	1	0	1	0	0	0	0	1	0	0	0	0	1	0	0	0	1
15-07-24	2	0	0	1	1	0	0	0	0	2	0	2	0	0	0	0	0	2	0	0	0	1	1	0	0	2
16-07-24	0	0	0	0	0	0	0	0	0	0	0	0	0	0	0	0	0	0	0	0	0	0	0	0	0	0
17-07-24	1	0	0	1	0	0	0	0	0	1	0	1	0	0	0	0	0	1	0	0	0	1	0	0	0	1
18-07-24	5	0	0	2	2	1	0	0	0	5	0	5	0	0	0	0	3	2	0	0	0	5	0	0	0	5
19-07-24	1	0	0	1	0	0	0	0	0	1	0	1	0	0	0	0	0	1	0	0	0	1	0	0	0	1
22-07-24	1	0	1	0	0	0	0	0	0	1	0	1	0	0	0	0	1	0	0	0	0	1	0	0	0	1
23-07-24	1	0	0	0	1	0	0	0	0	1	0	1	0	0	0	0	0	1	0	0	0	1	0	0	0	1
24-07-24	2	0	1	0	0	1	0	0	0	2	0	2	0	0	0	0	1	0	0	0	1	1	0	0	1	2
25-07-24	3	0	1	2	0	0	0	0	0	3	0	3	0	0	0	0	1	1	0	0	1	3	0	0	0	3
26-07-24	0	0	0	0	0	0	0	0	0	0	0	0	0	0	0	0	0	0	0	0	0	0	0	0	0	0
29-07-24	0	0	0	0	0	0	0	0	0	0	0	0	0	0	0	0	0	0	0	0	0	0	0	0	0	0
30-07-24	1	0	1	0	0	0	0	0	0	1	0	1	0	0	0	0	1	0	0	0	0	0	1	0	0	1
31-07-24	3	0	1	2	0	0	0	0	0	3	0	3	0	0	0	0	2	1	0	0	0	3	0	0	0	3
<b>TOTALES</b>	<b>34</b>	<b>0</b>	<b>7</b>	<b>13</b>	<b>12</b>	<b>2</b>	<b>0</b>	<b>0</b>	<b>0</b>	<b>34</b>	<b>0</b>	<b>33</b>	<b>0</b>	<b>0</b>	<b>0</b>	<b>1</b>	<b>17</b>	<b>13</b>	<b>0</b>	<b>0</b>	<b>4</b>	<b>27</b>	<b>5</b>	<b>1</b>	<b>1</b>	<b>34</b>



# ESTADISTICA PERTENENCIA SOCIOLINGÜÍSTICA, GÉNERO Y RANGO ETARIO DE LAS PERSONAS ATENDIDAS, EN EL PALACIO DE LOS DEPORTES

113 VISITANTES MASCULINOS EN EL MES DE JULIO DEL 2024

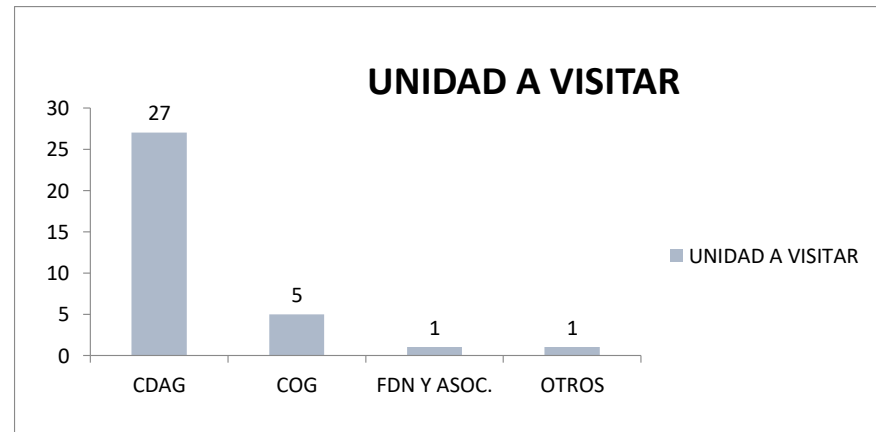
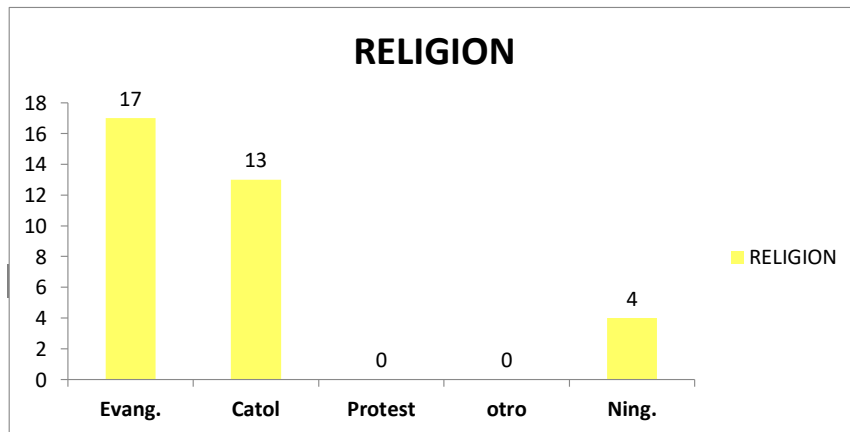
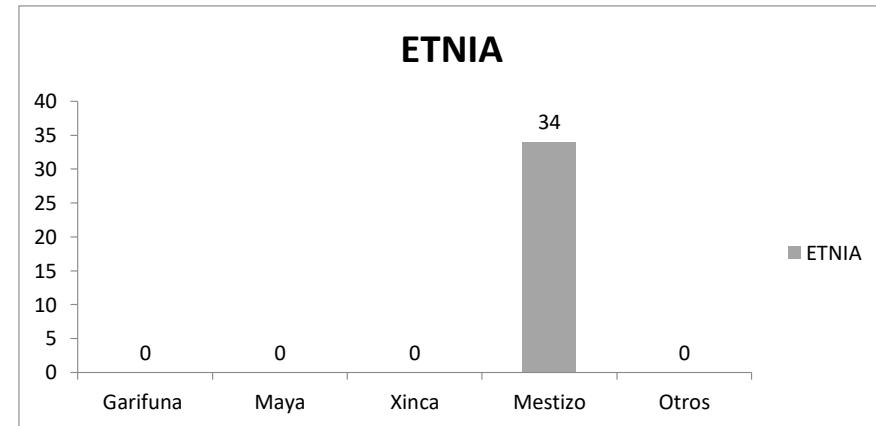
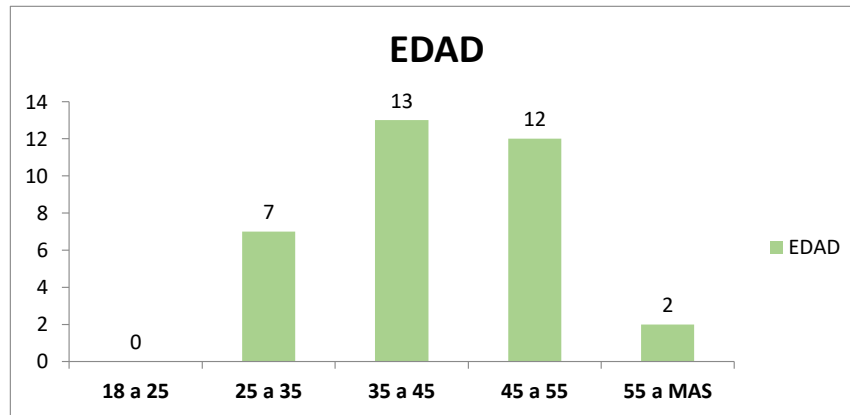




# ESTADISTICA PERTENENCIA SOCIOLINGÜÍSTICA, GÉNERO Y RANGO ETARIO DE LAS PERSONAS ATENDIDAS, EN EL PALACIO DE LOS DEPORTES

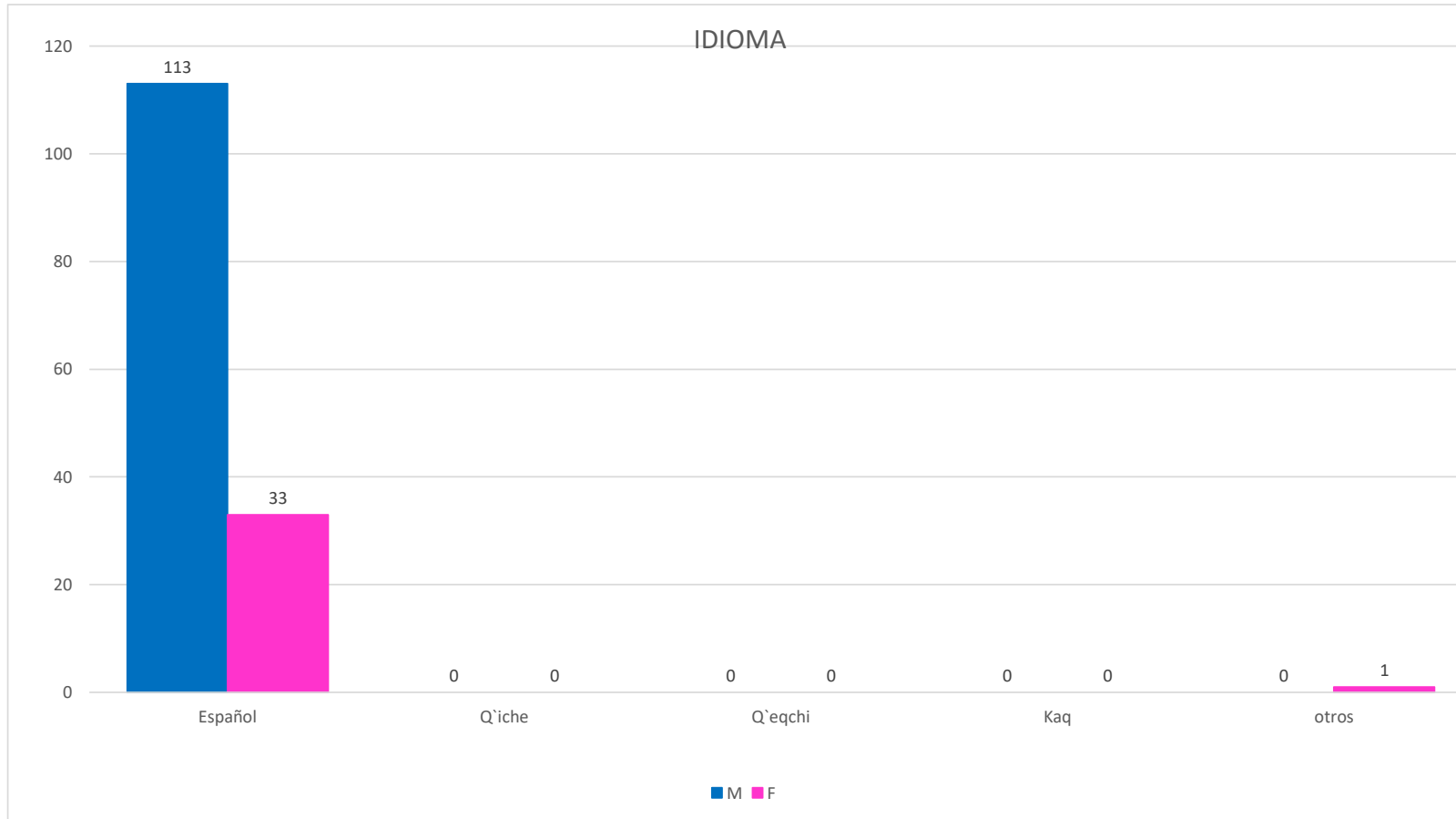


## 34 VISITANTES FEMENINAS EN EL MES DE JULIO DEL 2024





EN LAS FECHAS DEL 01 AL 31 DE JULIO DE 2024, EN EL PALACIO DE LOS DEPORTES, SE ATENDIÓ A 147 VISITANTES, HOMBRES Y MUJERES, QUIENES HABLAN DIFERENTES IDIOMAS NACIONALES, DETALLADA DE LA SIGUIENTE MANERA:





**TABLA DE DATOS PERTENENCIA SOCIOLINGÜÍSTICA, GÉNERO Y RANGO ETARIO DE LAS PERSONAS ATENDIDAS, EDIFICIO ANEXO A CDAG**

FECHA: 01 DE JULIO DE 2024

AL

31 DE JULIO DE 2024

**MASCULINO**

FECHA	SEXO	EDAD					ETNIA					IDIOMA					RELIGION					UNIDAD A VISITAR				No. DE Visitantes
	M	18 a 25	25 a 35	35 a 45	45 a 55	55 a Mas	Garifuna	Maya	Xinca	Mestizo	Otro	Español	Q'iche	Q'eqchi	Kaq	otros	Evang.	Catol	Protest	otro	Ning.	CDAG	COG	FDN Y ASOC.	OTROS	
01-07-24	0	0	0	0	0	0	0	0	0	0	0	0	0	0	0	0	0	0	0	0	0	0	0	0	0	0
02-07-24	6	0	1	2	3	0	0	1	0	5	0	5	0	1	0	0	1	2	0	0	3	5	1	0	0	6
03-07-24	8	2	2	3	1	0	0	0	0	8	0	8	0	0	0	0	2	2	0	0	4	5	0	3	0	8
04-07-24	8	2	3	3	0	0	0	0	0	8	0	8	0	0	0	0	3	2	0	0	3	5	0	3	0	8
05-07-24	6	2	1	2	1	0	0	0	0	6	0	6	0	0	0	0	3	3	0	0	0	4	0	2	0	6
08-07-24	10	3	3	3	1	0	0	0	0	10	0	10	0	0	0	0	3	3	0	0	4	6	0	4	0	10
09-07-24	8	2	3	3	0	0	0	0	0	8	0	8	0	0	0	0	2	2	0	0	4	4	0	4	0	8
10-07-24	8	3	2	3	0	0	0	0	0	8	0	8	0	0	0	0	2	2	0	0	4	5	0	3	0	8
11-07-24	8	4	3	0	0	1	0	0	0	8	0	8	0	0	0	0	2	1	0	0	5	5	0	3	0	8
12-07-24	8	4	2	2	0	0	0	0	0	8	0	8	0	0	0	0	2	2	0	0	4	4	0	4	0	8
16-07-24	8	3	3	2	0	0	0	0	0	8	0	8	0	0	0	0	2	2	0	0	4	4	4	0	0	8
17-07-24	7	3	2	2	0	0	0	0	0	7	0	7	0	0	0	0	1	2	0	0	4	4	3	0	0	7
18-07-24	9	3	3	3	0	0	0	0	0	9	0	9	0	0	0	0	2	1	0	0	6	5	4	0	0	9
19-07-24	6	2	2	2	0	0	0	0	0	6	0	6	0	0	0	0	2	2	0	0	2	4	2	0	0	6
22-07-24	7	3	3	1	0	0	0	0	0	7	0	7	0	0	0	0	2	2	0	0	3	3	4	0	0	7
23-07-24	7	3	2	1	1	0	0	0	0	7	0	7	0	0	0	0	2	2	0	0	3	4	3	0	0	7
24-07-24	10	3	2	3	2	0	0	0	0	10	0	10	0	0	0	0	3	3	0	0	4	6	4	0	0	10
25-07-24	10	3	3	2	2	0	0	0	0	10	0	10	0	0	0	0	3	2	0	0	5	7	3	0	0	10
26-07-24	6	3	3	0	0	0	0	0	0	6	0	6	0	0	0	0	1	1	0	0	4	5	1	0	0	6
29-07-24	6	2	2	2	0	0	0	0	0	6	0	6	0	0	0	0	4	2	0	0	0	4	1	1	0	6
30-07-24	6	3	1	1	1	0	0	0	0	6	0	6	0	0	0	0	1	1	0	0	4	5	1	0	0	6
31-07-24	5	2	2	1	0	0	0	0	0	5	0	5	0	0	0	0	2	1	0	0	2	5	0	0	0	5
<b>TOTALES</b>	<b>157</b>	<b>55</b>	<b>48</b>	<b>41</b>	<b>12</b>	<b>1</b>	<b>0</b>	<b>1</b>	<b>0</b>	<b>156</b>	<b>0</b>	<b>156</b>	<b>0</b>	<b>1</b>	<b>0</b>	<b>0</b>	<b>45</b>	<b>40</b>	<b>0</b>	<b>0</b>	<b>72</b>	<b>99</b>	<b>31</b>	<b>27</b>	<b>0</b>	<b>157</b>



**TABLA DE DATOS PERTENENCIA SOCIOLINGÜÍSTICA, GÉNERO Y RANGO ETARIO DE LAS PERSONAS ATENDIDAS, EDIFICIO ANEXO A CDAG**

**SUBGERENCIA ADMINISTRATIVA - DIRECCIÓN DE SEGURIDAD**

FECHA: 01 DE JULIO DE 2024

AL

31 DE JULIO DE 2024

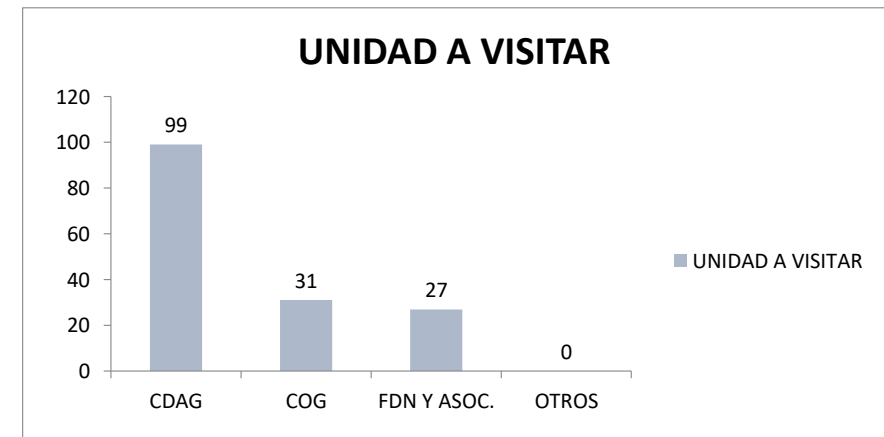
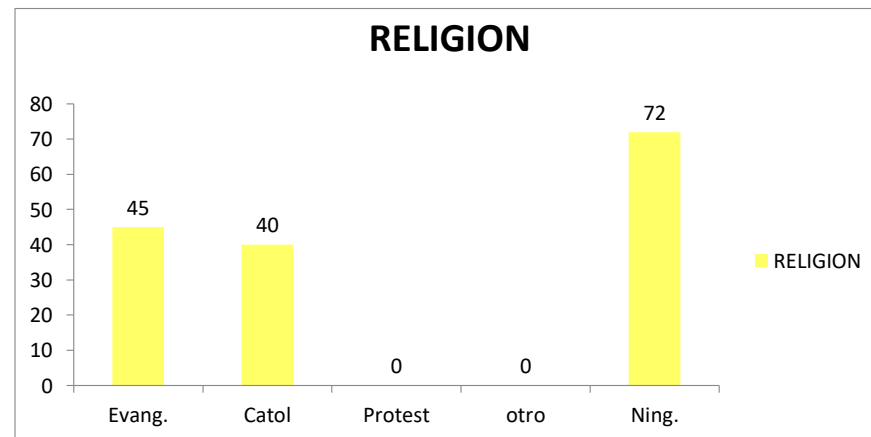
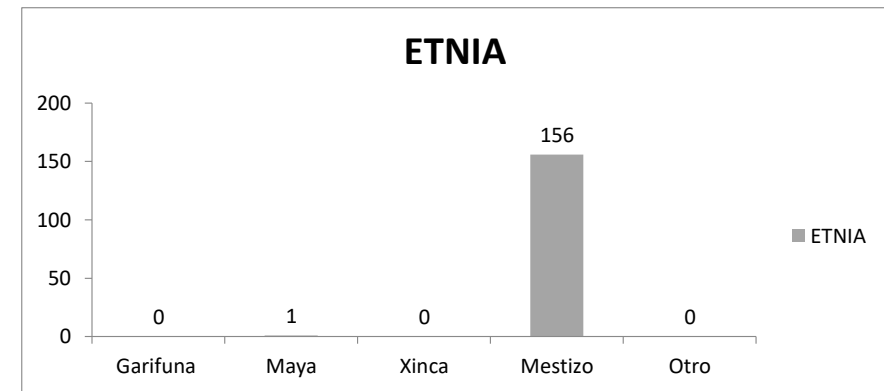
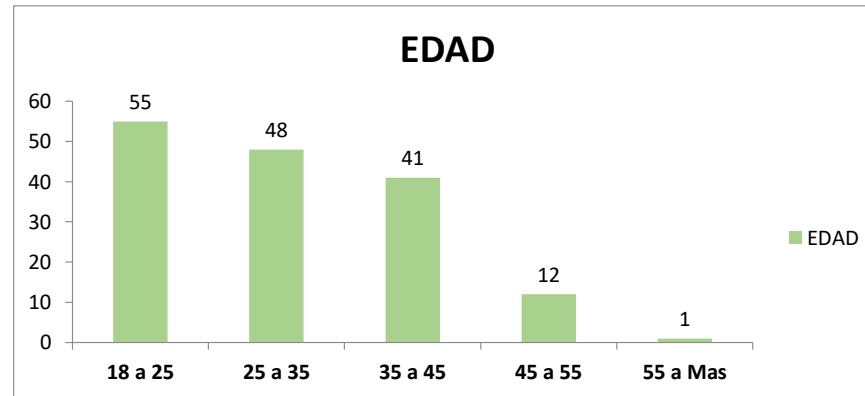
**FEMENINO**

FECHA	SEXO	EDAD					ETNIA					IDIOMA					RELIGION					UNIDAD A VISITAR				No. DE Visitantes
	F	18 a 25	25 a 35	35 a 45	45 a 55	55 a MAS	Garifuna	Maya	Xinca	Mestizo	Otros	Español	Q'iche	Q'eqchi	Kaq	otros	Evang.	Catol	Protest	otro	Ning.	CDAG	COG	FDN Y ASOC.	OTROS	
01-07-24	0	0	0	0	0	0	0	0	0	0	0	0	0	0	0	0	0	0	0	0	0	0	0	0	0	0
02-07-24	5	0	1	1	2	1	0	0	0	5	0	5	0	0	0	0	1	2	0	0	2	4	1	0	0	5
03-07-24	7	5	2	0	0	0	0	0	0	7	0	7	0	0	0	0	3	2	0	0	2	5	0	2	0	7
04-07-24	7	3	2	2	0	0	0	0	0	7	0	7	0	0	0	0	3	2	0	0	2	4	0	3	0	7
08-07-24	5	2	2	1	0	0	0	0	0	5	0	5	0	0	0	0	2	1	0	0	2	4	0	1	0	5
09-07-24	7	1	4	1	1	0	0	0	0	7	0	7	0	0	0	0	2	3	0	0	2	4	0	2	1	7
10-07-24	7	3	2	2	0	0	0	0	0	7	0	7	0	0	0	0	3	2	0	0	2	4	0	3	0	7
11-07-24	8	4	3	1	0	0	0	0	0	8	0	8	0	0	0	0	3	2	0	0	3	5	0	2	1	8
12-07-24	4	2	2	0	0	0	0	0	0	4	0	4	0	0	0	0	4	0	0	0	0	4	0	0	0	4
15-06-24	7	3	3	1	0	0	0	0	0	7	0	7	0	0	0	0	3	1	0	0	3	5	2	0	0	7
16-07-24	7	4	3	0	0	0	0	0	0	7	0	7	0	0	0	0	1	3	0	0	3	4	3	0	0	7
17-07-24	8	0	1	4	3	0	0	3	0	5	0	5	0	2	1	0	0	5	0	0	3	4	2	2	0	8
18-07-24	6	3	2	1	0	0	0	0	0	6	0	6	0	0	0	0	3	2	0	0	1	4	2	0	0	6
19-07-24	6	2	2	1	1	0	0	0	0	6	0	6	0	0	0	0	4	2	0	0	0	4	1	1	0	6
22-07-24	8	2	3	2	1	0	0	0	0	8	0	8	0	0	0	0	1	3	0	0	4	5	3	0	0	8
23-07-24	8	4	3	0	0	1	0	0	0	8	0	8	0	0	0	0	2	2	0	0	4	4	4	0	0	8
24-07-24	5	3	2	0	0	0	0	0	0	5	0	5	0	0	0	0	5	0	0	0	0	3	2	0	0	5
25-07-24	5	3	1	0	1	0	0	0	0	5	0	5	0	0	0	0	2	1	0	0	2	4	1	0	0	5
26-07-24	2	2	0	0	0	0	0	0	0	2	0	2	0	0	0	0	0	0	0	0	2	2	0	0	0	2
29-07-24	4	2	2	0	0	0	0	0	0	4	0	4	0	0	0	0	2	2	0	0	0	3	1	0	0	4
30-07-24	4	2	2	0	0	0	0	0	0	4	0	4	0	0	0	0	1	1	0	0	2	4	0	0	0	4
31-07-24	5	2	2	1	0	0	0	0	0	5	0	5	0	0	0	0	1	1	0	0	3	4	1	0	0	5
<b>TOTALES</b>	<b>125</b>	<b>52</b>	<b>44</b>	<b>18</b>	<b>9</b>	<b>2</b>	<b>0</b>	<b>3</b>	<b>0</b>	<b>122</b>	<b>0</b>	<b>122</b>	<b>0</b>	<b>2</b>	<b>1</b>	<b>0</b>	<b>46</b>	<b>37</b>	<b>0</b>	<b>0</b>	<b>42</b>	<b>84</b>	<b>23</b>	<b>16</b>	<b>2</b>	<b>125</b>



# ESTADISTICA PERTENENCIA SOCIOLINGÜÍSTICA, GÉNERO Y RANGO ETARIO DE LAS PERSONAS ATENDIDAS, EDIFICIO ANEXO A CDAG

157 VISITANTES MASCULINOS EN EL MES DE JULIO DE 2024

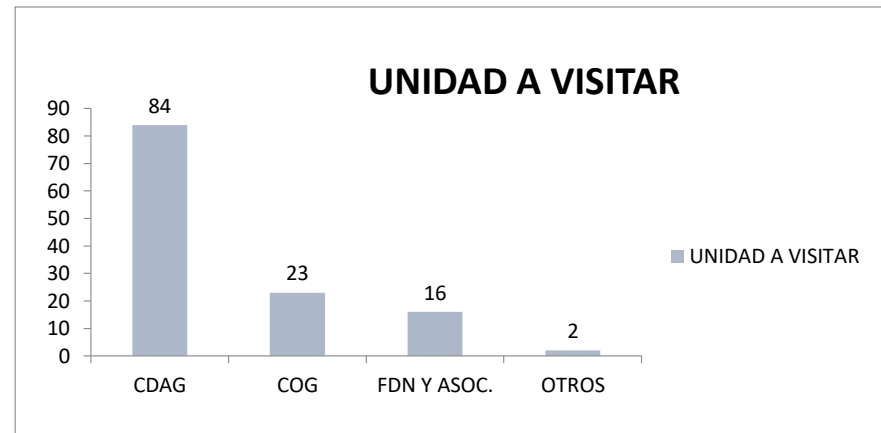
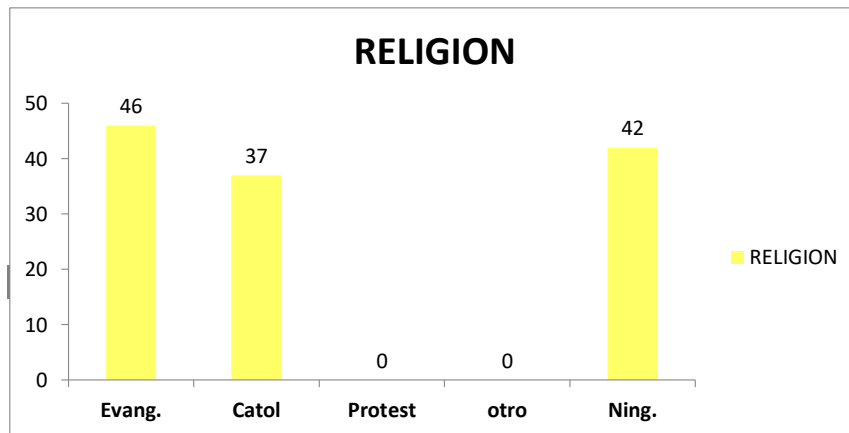
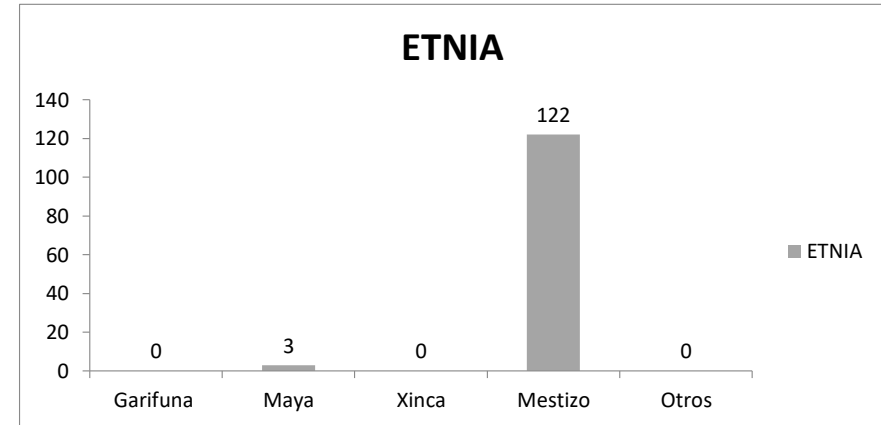
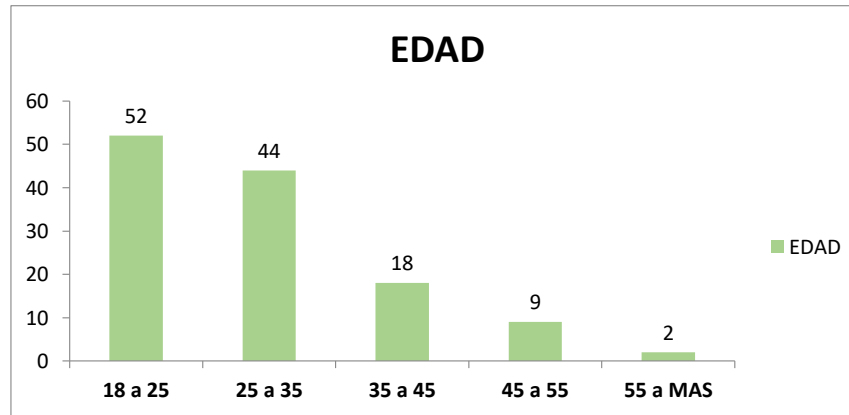




# ESTADISTICA PERTENENCIA SOCIOLINGÜÍSTICA, GÉNERO Y RANGO ETARIO DE LAS PERSONAS ATENDIDAS, EDIFICIO ANEXO A CDAG



125 VISITANTES FEMENINAS EN EL MES DE JULIO DE 2024





EN LAS FECHAS DEL 01 AL 31 DE JULIO DE 2024, EN EL EDIFICIO ANEXO A CDAG, SE ATENDIÓ A 282 VISITANTES, HOMBRES Y MUJERES, QUIENES HABLAN DIFERENTES IDIOMAS NACIONALES, DETALLADA DE LA SIGUIENTE MANERA:

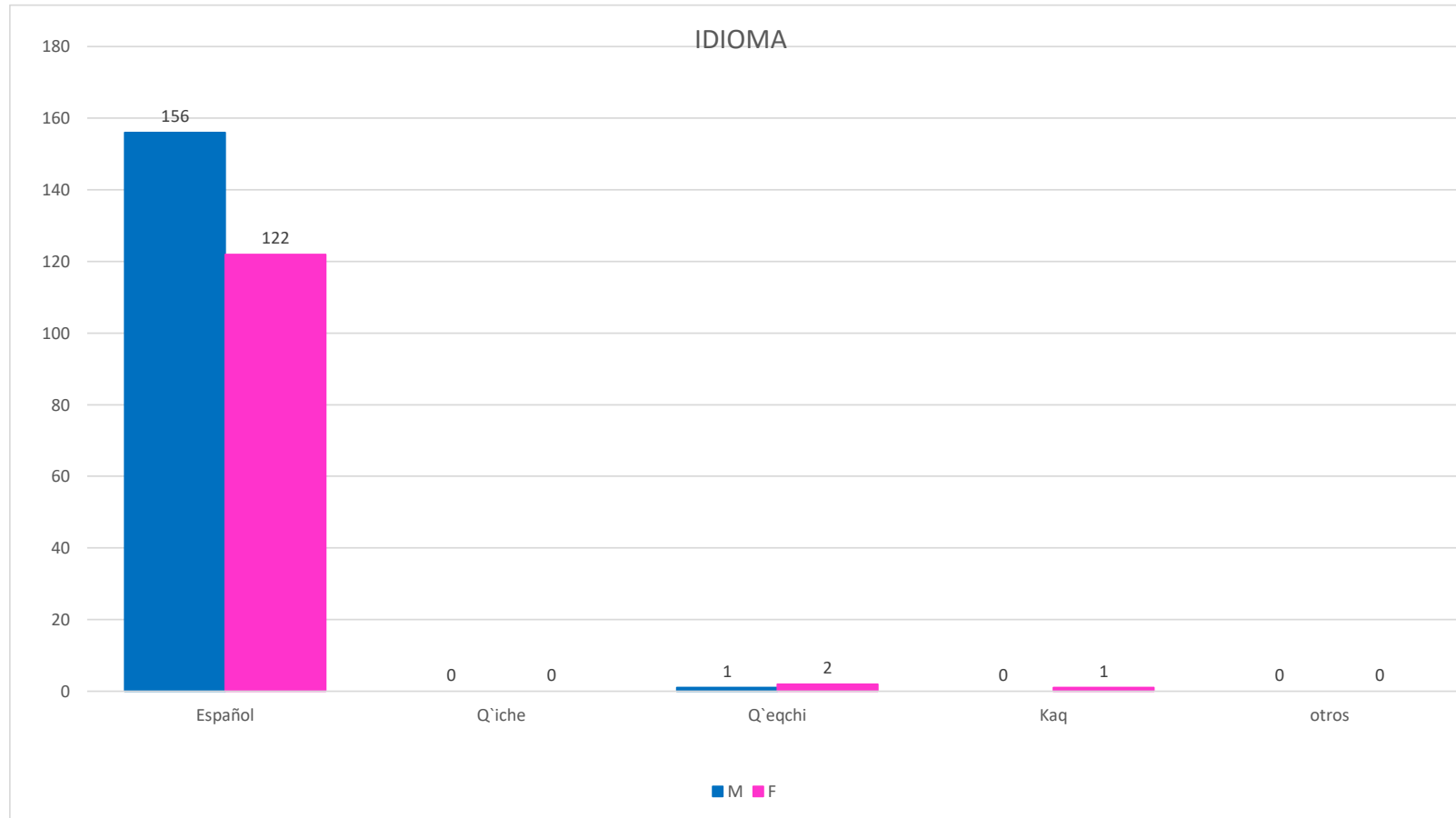
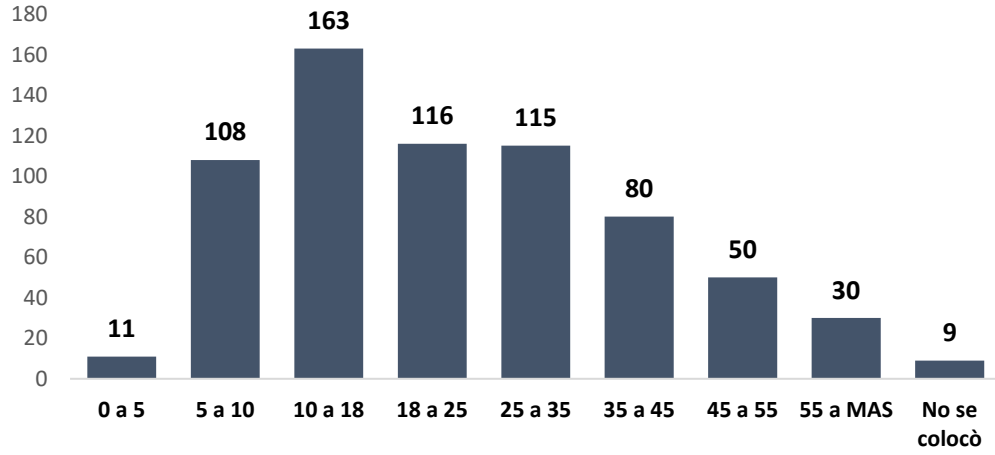


TABLA DE DATOS PERTENENCIA SOCIOLINGÜÍSTICA, GÉNERO Y RANGO ETARIO DE LAS PERSONAS ATENDIDAS, EN EL MUSEO DEL DEPORTE FEDERADO DE GUATEMALA

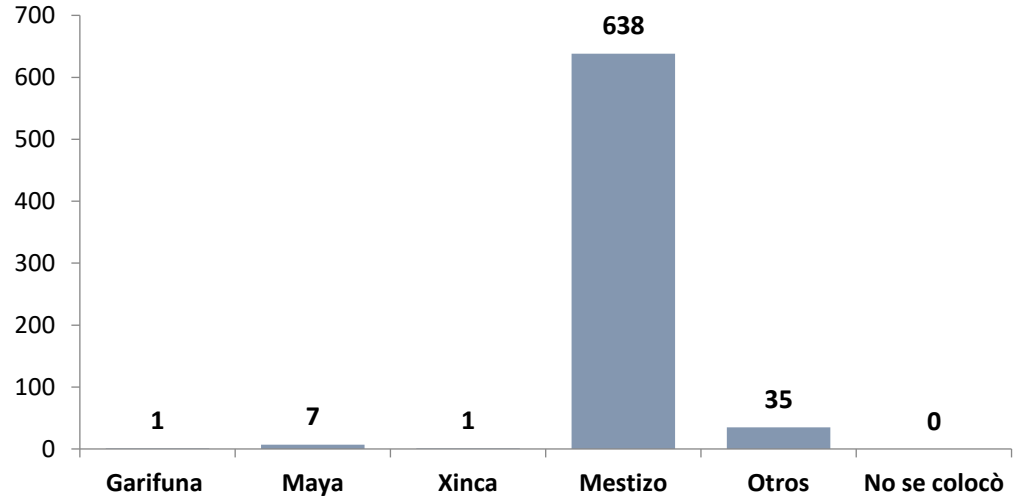
FECHA: 03 DE JULIO DE 2024 AL 31 DE JULIO DE 2024 MASculINO

FECHA	SEXO	EDAD									ETNIA						IDIOMA					DE DÓNDE VISITA			No. DE Visitantes
	M	0 a 5	5 a 10	10 a 18	18 a 25	25 a 35	35 a 45	45 a 55	55 a MAS	No se colocó	Garifuna	Maya	Xinca	Mestizo	Otros	No se colocó	Español	Q'iche	Q'eqchi	Kaq	otros	Ciudad	Departament	Extranjeros	
03-07-24	20	0	2	3	5	3	4	3	0	0	0	0	0	19	1	0	20	0	0	0	0	18	1	1	20
04-07-24	12	0	1	1	0	5	1	2	0	2	0	0	0	9	3	0	11	0	0	0	1	10	1	1	12
05-07-24	30	0	0	11	7	4	2	0	5	1	0	0	0	30	0	0	30	0	0	0	0	26	4	0	30
06-07-24	38	0	3	3	11	4	6	7	3	1	0	0	0	38	0	0	38	0	0	0	0	37	0	1	38
07-07-24	41	2	2	7	11	7	7	5	0	0	0	1	0	35	5	0	40	0	0	0	1	40	0	1	41
10-07-24	72	0	20	43	3	1	3	2	0	0	0	0	0	72	0	0	71	0	0	0	1	68	3	1	72
11-07-24	60	1	29	12	4	2	7	4	0	1	0	0	0	60	0	0	58	0	0	0	2	58	0	2	60
12-07-24	50	0	24	15	3	3	3	2	0	0	0	0	0	50	0	0	50	0	0	0	0	50	0	0	50
13-07-24	56	1	4	15	13	13	6	4	0	0	0	0	0	53	3	0	54	0	0	0	2	54	1	1	56
14-07-24	33	1	6	7	6	6	3	2	2	0	0	0	0	33	0	0	33	0	0	0	0	33	0	0	33
17-07-24	18	0	0	2	5	4	1	2	4	0	1	2	0	13	2	0	17	0	0	0	1	16	0	2	18
18-07-24	48	1	0	26	7	7	2	2	1	2	0	0	0	48	0	0	48	0	0	0	0	14	34	0	48
19-07-24	9	0	0	2	1	4	1	1	0	0	0	0	0	6	3	0	7	0	0	0	2	5	0	4	9
20-07-24	22	0	1	3	8	6	2	1	0	1	0	0	0	20	2	0	20	0	0	0	2	19	1	2	22
21-07-24	68	3	5	4	15	15	13	5	8	0	0	4	0	60	4	0	65	0	0	0	3	55	5	8	68
24-07-24	8	2	2	2	2	0	0	0	0	0	0	0	1	0	7	0	5	0	0	0	3	3	5	0	8
25-07-24	14	0	2	1	3	5	1	0	1	1	0	0	0	14	0	0	14	0	0	0	0	14	0	0	14
26-07-24	13	0	2	1	1	2	5	1	1	0	0	0	0	13	0	0	13	0	0	0	0	8	0	5	13
27-07-24	36	0	3	3	5	9	9	4	3	0	0	0	0	34	2	0	35	0	0	0	1	35	0	1	36
28-07-24	25	0	0	2	6	12	3	0	2	0	0	0	0	25	0	0	25	0	0	0	0	22	2	1	25
31-07-24	9	0	2	0	0	3	1	3	0	0	0	0	0	6	3	0	8	0	0	0	1	7	0	2	9
<b>TOTALES</b>	<b>682</b>	<b>11</b>	<b>108</b>	<b>163</b>	<b>116</b>	<b>115</b>	<b>80</b>	<b>50</b>	<b>30</b>	<b>9</b>	<b>1</b>	<b>7</b>	<b>1</b>	<b>638</b>	<b>35</b>	<b>0</b>	<b>662</b>	<b>0</b>	<b>0</b>	<b>0</b>	<b>20</b>	<b>592</b>	<b>57</b>	<b>33</b>	<b>682</b>

## EDADES



## ETNIA



## DE DÓNDE NOS VISITAN

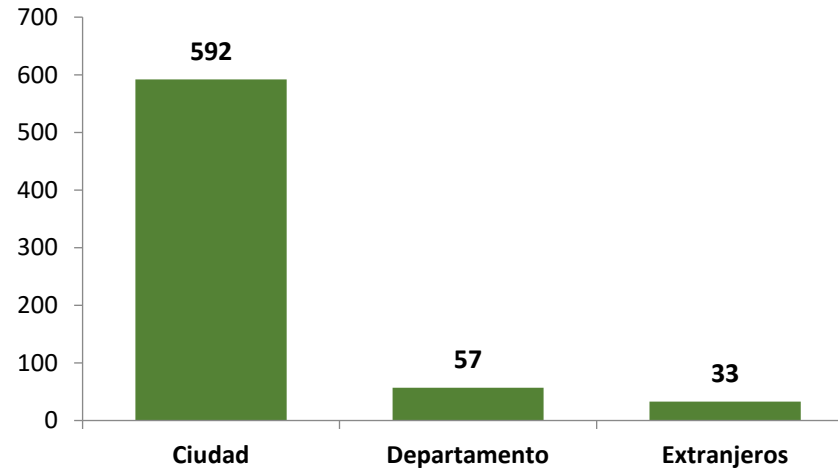


TABLA DE DATOS PERTENENCIA SOCIOLINGÜÍSTICA, GÉNERO Y RANGO ETARIO DE LAS PERSONAS ATENDIDAS, EN EL MUSEO DEL DEPORTE FEDERADO DE GUATEMALA

FECHA: 03 DE JULIO DE 2024

AL

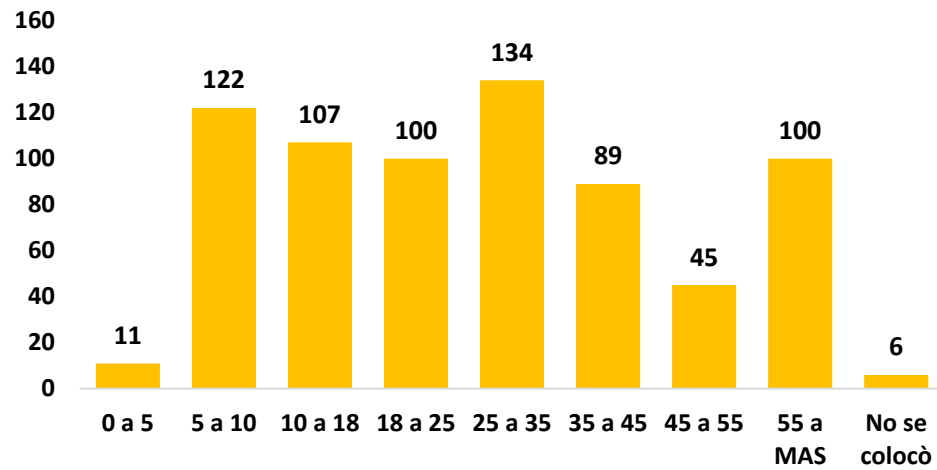
31 DE JULIO DE 2024

FEMENINO

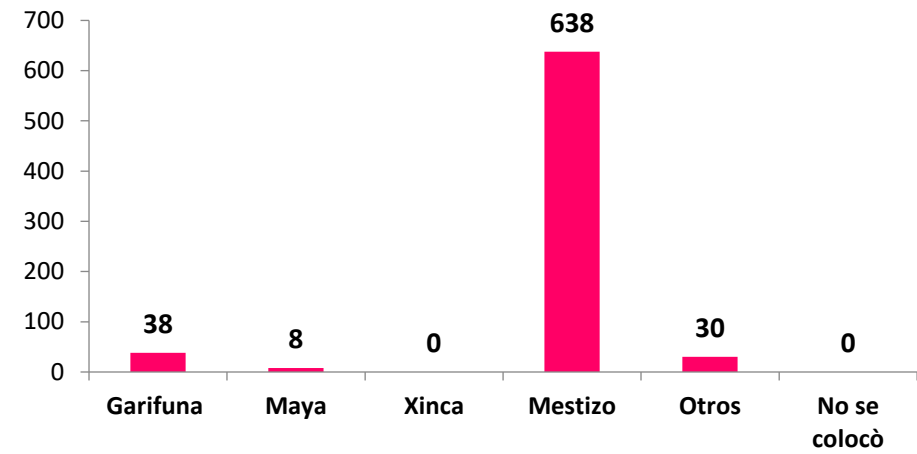
FECHA	SEXO	EDAD									ETNIA					IDIOMA					DE DÓNDE VISITA			No. DE Visitantes	
	F	0 a 5	5 a 10	10 a 18	18 a 25	25 a 35	35 a 45	45 a 55	55 a MAS	No se colocó	Garifuna	Maya	Xinca	Mestizo	Otros	No se colocó	Español	Q'iche	Q'eqchi	Kaq	otros	Ciudad	Departamento		Extranjeros
03-07-24	23	1	0	3	4	6	3	0	6	0	1	1	0	20	1	0	23	0	0	0	0	19	3	1	23
04-07-24	8	0	1	0	1	3	2	1	0	0	0	0	6	2	0	7	0	0	0	1	6	1	1	8	
05-07-24	66	0	0	1	8	0	1	5	50	1	0	0	66	0	0	66	0	0	0	0	63	3	0	66	
06-07-24	36	1	5	4	11	6	4	3	2	0	0	0	36	0	0	36	0	0	0	0	35	0	1	36	
07-07-24	41	1	4	7	3	12	7	1	4	2	1	0	32	8	0	41	0	0	0	0	39	0	2	41	
10-07-24	66	0	32	27	0	2	2	1	2	0	0	0	66	0	0	60	0	0	0	6	59	1	6	66	
11-07-24	53	0	27	12	3	5	2	2	2	0	0	0	53	0	0	52	0	0	0	1	51	1	1	53	
12-07-24	68	0	32	11	5	5	10	5	0	0	0	0	68	0	0	68	0	0	0	0	68	0	0	68	
13-07-24	51	1	6	6	12	9	12	2	3	0	0	0	48	3	0	50	0	0	0	1	48	2	1	51	
14-07-24	44	1	3	5	7	9	8	4	6	1	0	1	43	0	0	44	0	0	0	0	44	0	0	44	
17-07-24	17	1	1	1	5	6	0	2	1	0	0	1	16	0	0	17	0	0	0	0	14	1	2	17	
18-07-24	36	2	1	15	7	6	1	0	3	1	36	0	0	0	0	36	0	0	0	0	18	18	0	36	
19-07-24	12	0	0	1	1	4	2	2	2	0	0	0	11	1	0	12	0	0	0	0	10	0	2	12	
20-07-24	23	0	3	1	4	12	1	0	1	1	0	1	20	2	0	22	0	0	0	1	17	5	1	23	
21-07-24	61	1	1	4	10	13	16	6	10	0	0	3	57	1	0	60	0	0	1	0	57	3	1	61	
24-07-24	14	0	0	3	3	5	1	2	0	0	0	1	4	9	0	14	0	0	0	0	12	1	1	14	
25-07-24	7	0	1	1	2	0	2	0	1	0	0	0	7	0	0	7	0	0	0	0	7	0	0	7	
26-07-24	13	1	0	0	1	4	4	2	1	0	0	0	13	0	0	13	0	0	0	0	9	0	4	13	
27-07-24	39	1	3	3	6	12	6	6	2	0	0	0	37	2	0	38	0	0	0	1	38	0	1	39	
28-07-24	36	0	2	2	7	15	5	1	4	0	0	0	35	1	0	35	0	0	0	1	30	3	3	36	
31-07-24	6	0	0	0	0	0	0	0	0	0	0	0	0	0	0	0	0	0	0	0	0	0	0	0	
<b>TOTALES</b>	<b>720</b>	<b>11</b>	<b>122</b>	<b>107</b>	<b>100</b>	<b>134</b>	<b>89</b>	<b>45</b>	<b>100</b>	<b>6</b>	<b>38</b>	<b>8</b>	<b>0</b>	<b>638</b>	<b>30</b>	<b>0</b>	<b>701</b>	<b>0</b>	<b>0</b>	<b>1</b>	<b>12</b>	<b>644</b>	<b>42</b>	<b>28</b>	<b>714</b>



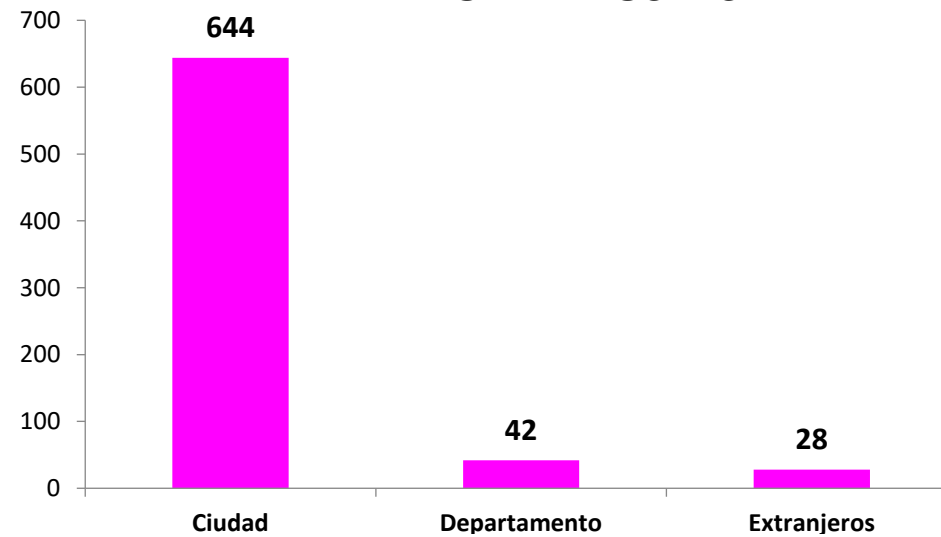
## EDAD



## ETNIA

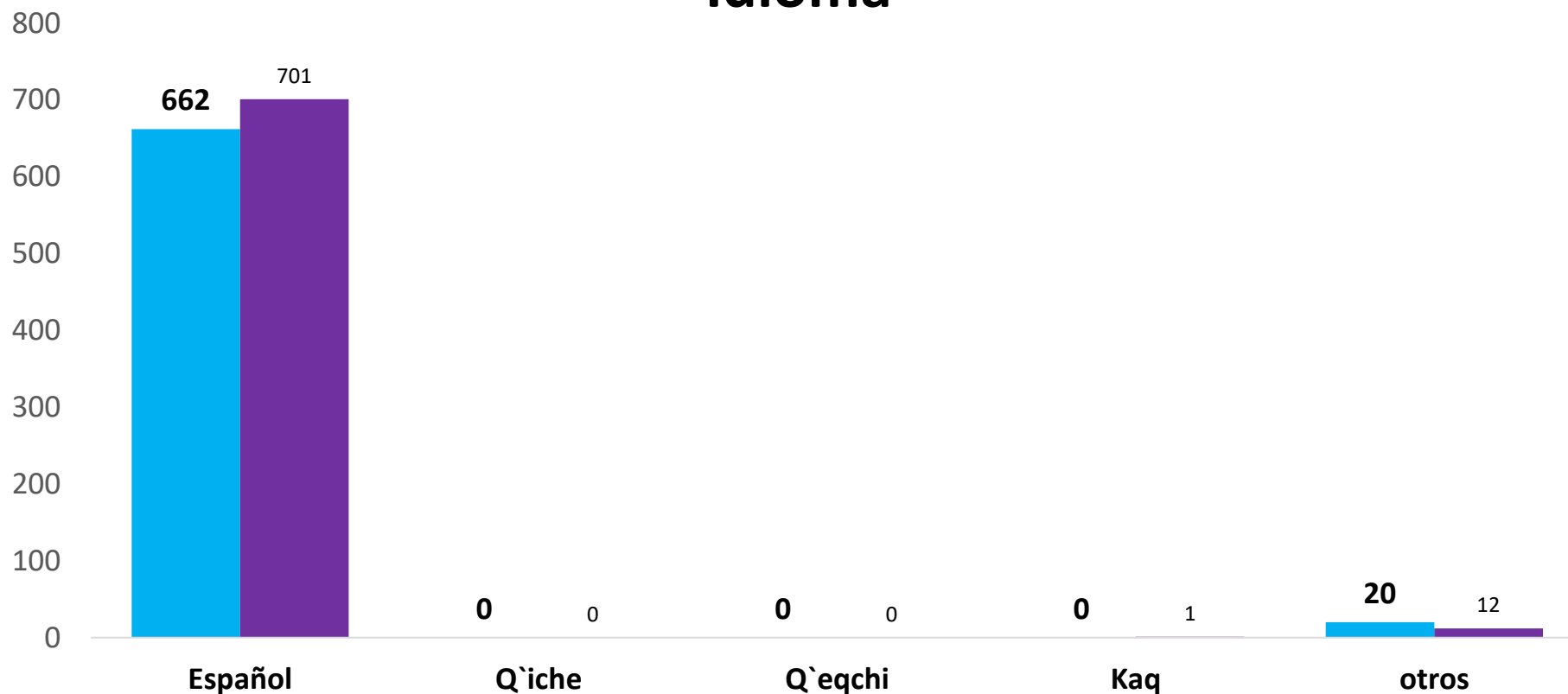


## DE DÓNDE NOS VISITA



EN LAS FECHAS DEL 03 AL 31 DE JULIO DE 2024, EN EL MUSEO DEL DEPORTE FEDERADO, SE ATENDIÓ A 1402 VISITANTES, HOMBRES Y MUJERES, QUIENES HABLAN DIFERENTES IDIOMAS, DETALLADA DE LA SIGUIENTE MANERA:

## Idioma



MASCULINO

FEMENINO

## Información Pública

A través de seis Direcciones Regionales la Subgerencia de Gestión Nacional de CDAG, dirige y coordina la función administrativa y de uso de 58 instalaciones deportivas ubicadas en su mayoría en las cabeceras departamentales a nivel nacional.

Ubicación de las Instalaciones Deportivas por Región:

Región	Departamento	Cantidad de Instalaciones
I	Guatemala	17
II	Sacatepéquez	1
	Chimaltenango	2
	Escuintla	2
	Santa Rosa	1
	El Progreso	1
III	Alta Verapaz	2
	Baja Verapaz	2
	Petén	2
IV	Jalapa	2
	Jutiapa	1
	Zacapa	2
	Chiquimula	4
	Izabal	3
V	Totonicapán	2
	Huehuetenango	1
	Sololá	2
	Quiché	2
VI	Quetzaltenango	3
	San Marcos	1
	Retalhuleu	2
	Suchitepéquez	3

Por su tipo, las instalaciones están catalogados en:

- Complejo Deportivo
- Villa Deportiva
- Gimnasio Polideportivo
- Casa del Deportista
- Piscina Deportiva
- Albergue Deportivo

### Uso de Instalaciones Deportivas

Sobre la información correspondiente **julio 2024**, presentamos los siguientes datos referentes a: Eventos deportivos atendidos, ingreso de personas a instalaciones deportivas y cantidad de personas atendidas en albergues deportivos.

### Actividades deportivas y de entrenamiento

De los datos obtenidos en las instalaciones a nivel nacional se reporta **27,868** actividades deportivas y de entrenamiento realizadas durante julio.

### Ingreso a instalaciones

El reporte del ingreso fue de: **198,823** personas que acudieron a las instalaciones deportivas a nivel nacional.

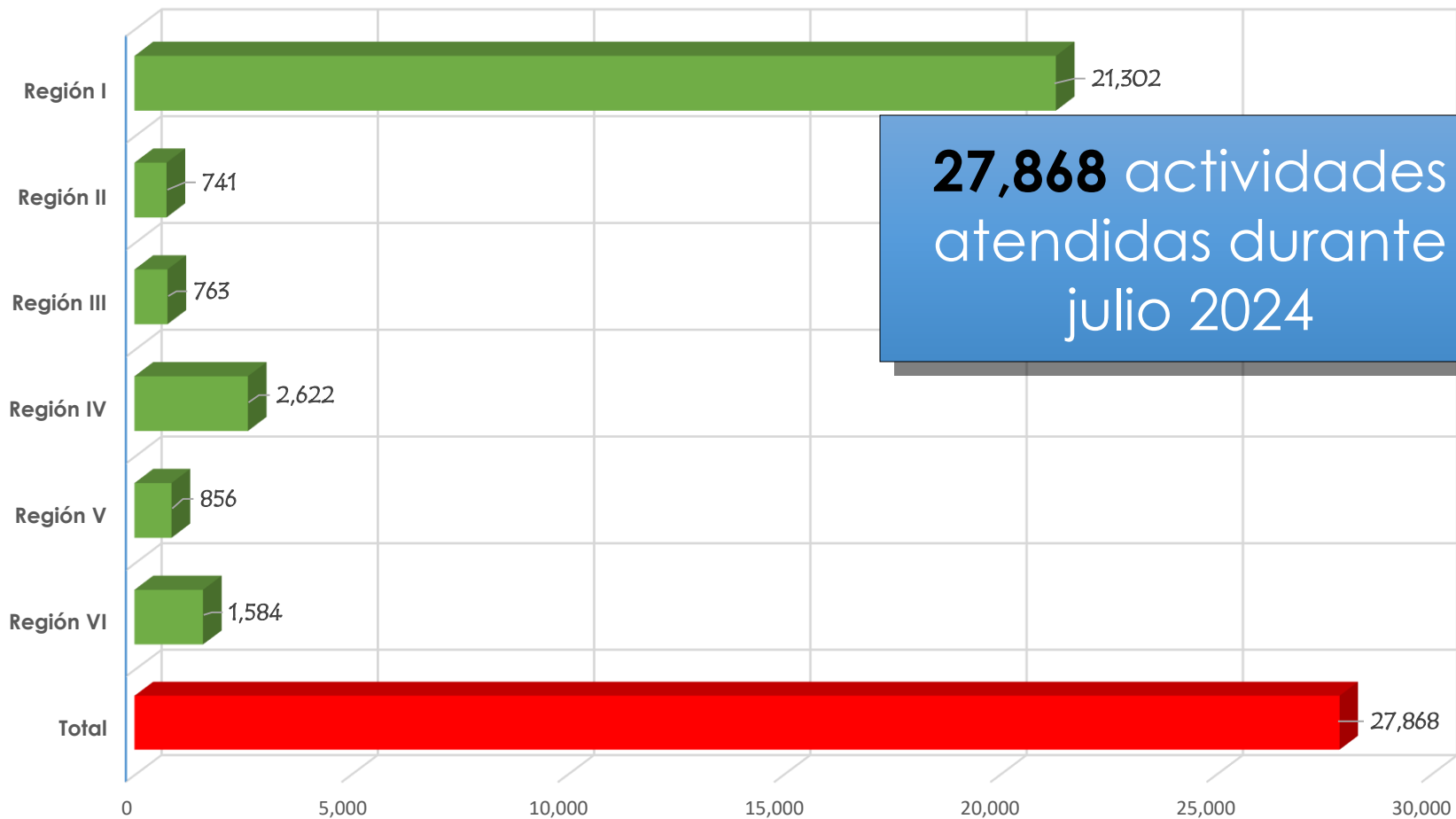
En la Región 6, que cuenta con 9 instalaciones, se reporta el mayor número de asistencia. La cifra asciende a: **78,259**.

### Albergues Deportivos

Durante julio en el uso de albergues deportivos a nivel nacional, se reporta un total de **6,724** albergados, siendo el albergue Ramiro de León Carpio, donde más personas se atendieron durante el período: 5,134.

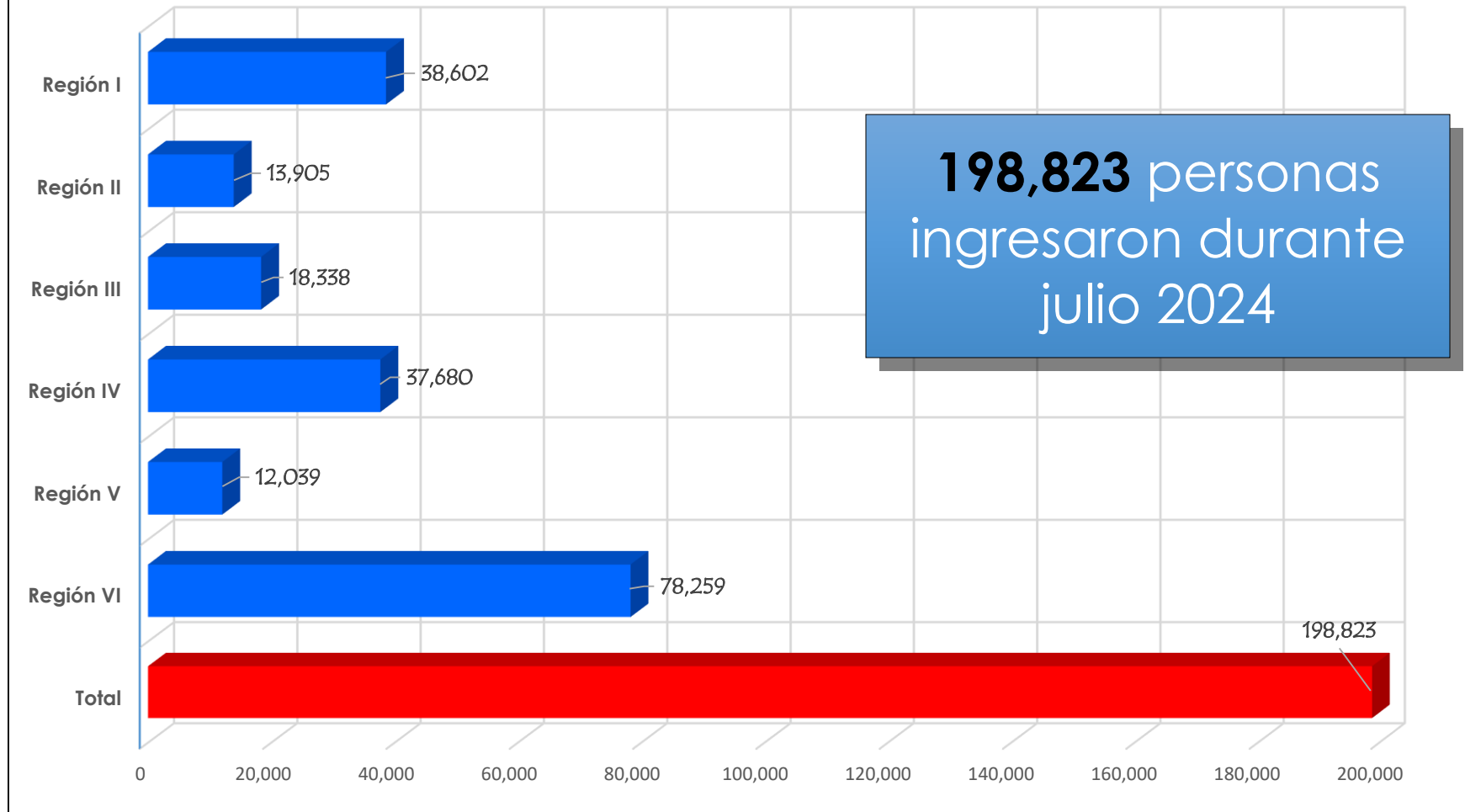
Región	Cantidad de actividades deportivas y de entrenamiento	Cantidad de ingreso de personas a instalaciones	Cantidad de personas en albergues deportivos
Metropolitana	21,302	38,602	5,134
Central	741	13,905	294
Norte	763	18,338	0
Oriente	2,622	37,680	666
Occidente	856	12,039	0
Suroccidente	1,584	78,259	630
<b>TOTAL</b>	<b>27,868</b>	<b>198,823</b>	<b>6,724</b>

## ACTIVIDADES DEPORTIVAS Y DE ENTRENAMIENTO ATENDIDAS EN INSTALACIONES DE CDAG POR REGIÓN / JULIO 2024





## INGRESO DE PERSONAS A INSTALACIONES DEPORTIVAS DE CDAG POR REGIÓN / JULIO 2024



### INGRESO DE PERSONAS A LOS ALBERGUES DE CDAG JULIO 2024

