HOJA DE TRÁMITE
HT-CDAG-SGN-0503-2020

Para:	Licenciado **Rodrigo Javier Rivera Corzo** Encargado de la Unidad de Información Pública CDAG
Ponente:	**Sergio Armando Reyes Castillo** Coordinador de Gestión Nacional Área Técnica Subgerencia Gestión Nacional CDAG
Vo. Bo.:	Licenciada **Patricia Moreno** Subgerente de Gestión Nacional CDAG
Fecha:	Guatemala, 10 de agosto de 2020

Asunto:	La presente información corresponde al uso de instalaciones deportivas al mes de marzo del año en curso, fecha en la que, por disposiciones gubernamentales, ante la emergencia suscitada por el Covid 19, las instalaciones fueron cerradas para el desarrollo de actividades deportivas.
	Los documentos contienen.
	• Gráficas sociolingüística por Regiones.
	• Descripción de uso por instalaciones:
	  ○ Eventos por instalación deportiva.
	  ○ Ingreso a instalaciones deportivas
	  ○ Uso de albergues deportivos.
	• Directorio de las instalaciones deportivas.
	La información corresponde a los incisos 28, pertenencia sociolingüística y 29, información de utilidad o relevancia, Ley de Acceso a la Información Pública.
	Los documentos se trasladan en formatos PDF.
	
	Nota: En julio, las nuevas disposiciones gubernamentales han permitido habilitar las instalaciones, por lo que se trabaja con las FADN para el uso coordinado de las instalaciones deportivas a partir del mes de agosto.
	
	Atentamente,

Firma y sello de recibido:	

Informe de Pertenencia Sociolingüística

Estadio Nacional Doroteo Guamuch Flores.

Gimnasio Complejo Deportivo de Suchitepéquez.

Cancha de voleibol Complejo Deportivo de Jalapa.

Gimnasio Teodoro Palacios Flores.

Piscina Complejo Deportivo de Retalhuleu.

Albergue Deportivo Ramiro De León Carpio.

Parque biosaludable Complejo Deportivo de Quetzaltenango.

En cumplimiento a lo establecido en el Artículo 10 numeral 28 de la Ley de Acceso a la Información Pública y la Ley de Idiomas Nacionales, la Confederación Deportiva Autónoma de Guatemala, procede a emitir el siguiente informe:

Con el propósito de elaborar el presente informe, se han definido como nuestros usuarios: **a)** Atletas que pertenecen a Federaciones y Asociaciones Deportivas Nacionales; **b)** Padres de familia de estos atletas y **c)** Personas que acuden a la práctica deportiva por salud; quienes de manera periódica utilizan las instalaciones deportivas a nivel nacional bajo la administración de la Confederación Deportiva Autónoma de Guatemala.

Para la recopilación de datos, nuestros usuarios de manera voluntaria, al momento de asistir a cualquier instalación deportiva, se anotan en una hoja de ingreso generada por la institución, en la cual consignan sus datos generales, incluyendo la pertenencia sociolingüística, dicha información se recopila diariamente y se consolida una vez al mes para generar y obtener los datos estadísticos, los cuales se analizan e interpretan a través de gráficos ilustrativos.

La institución actualmente cuanta con 56 instalaciones deportivas, distribuidas por regiones a nivel nacional, de la siguiente manera:

Región 1. Abarca las instalaciones ubicadas en la ciudad de Guatemala: Estadio Nacional Doroteo Guamuch Flores, Polideportivo 2, Canchas de Tenis de Campo, Coliseo Deportivo, Gimnasio Teodoro Palacios Flores, Gimnasio Alfonso Gordillo, Piscina Zona 5, Piscina Zona 15, Polideportivo 1, Edificio de Gimnasia, Albergue Deportivo Ramiro de León Carpio, Complejo Deportivo Zona 13, Edificio de Raquetbol, Edificio de Squash, Velódromo Nacional.

Región 2. Instalaciones ubicadas de la siguiente manera: Villa Deportiva, Sacatepéquez; Casa del Deportista, Chimaltenango; Parque Los Aposentos, Chimaltenango; Complejo Deportivo, Escuintla; Casa del Deportista, Escuintla; Casa del Deportista, Santa Rosa; Casa del Deportista, El Progreso.

Región 3. Instalaciones ubicadas de la siguiente manera: Casa del Deportista y Anexo, Alta Verapaz; Gimnasio Polideportivo, Alta Verapaz; Villa Deportiva, Baja Verapaz; Casa del Deportista, Baja Verapaz; Complejo Deportivo Maya, Santa Elena, Petén; Complejo Deportivo, Poptún, Petén.

Región 4. Instalaciones ubicadas de la siguiente manera: Casa del Deportista, Chiquimula; Piscina, Chiquimula; Piscina, Quezaltepeque, Chiquimula; Gimnasio Deportivo, Chiquimula; Casa del Deportista, Izabal; Complejo Deportivo, Izabal; Complejo Deportivo, Livingston, Izabal; Casa del Deportista, Jalapa; Complejo Deportivo, Jalapa; Casa del Deportista, Zacapa; Complejo Deportivo, Zacapa; Casa del Deportista, Jutiapa.

Región 5. Instalaciones ubicadas de la siguiente manera: Complejo Deportivo, Totonicapán; Casa del Deportista, Totonicapán; Casa del Deportista, Sololá; Gimnasio Polideportivo, Sololá; Casa del Deportista, Quiché; Gimnasio Deportivo, Quiché; Villa Deportiva, Huehuetenango.

Región 6. Instalaciones ubicadas de la siguiente manera: Complejo Deportivo, Quetzaltenango; Casa del Deportista, Quetzaltenango; Casa del Deportista, Coatepeque, Quetzaltenango; Villa Deportiva, San Marcos; Complejo Deportivo, Retalhuleu; Casa del Deportista, Retalhuleu; Complejo Deportivo, Suchitepéquez; Parque San Andrés, Suchitepéquez; Casa del Deportista, Suchitepéquez.

Del análisis de los datos estadísticos recopilados mensualmente, se ha podido establecer, que en cada Región, el español es el idioma habitual de uso en las instalaciones deportivas.

A continuación se detallan los datos estadísticos generales:

CANTIDADES

Idioma	Región 1	Región 2	Región 3	Región 4	Región 5	Región 6
Español	35,590	10,469	11,893	27,906	6,422	49,248
Q´eqchi´	0	0	509	0	0	0
K'iche'	0	81	0	0	385	130
Kaqchikel	0	203	0	0	742	19
Mam	0	0	0	0	977	0
Achi	0	0	40	0	0	0
Garifuna	0	0	0	38	0	0
Poqomchi'	0	0	27	0	0	0
Ch'orti'	0	0	0	6	0	0
No indicó	14,986	3,368	789	0	3,914	4,211

PORCENTAJES

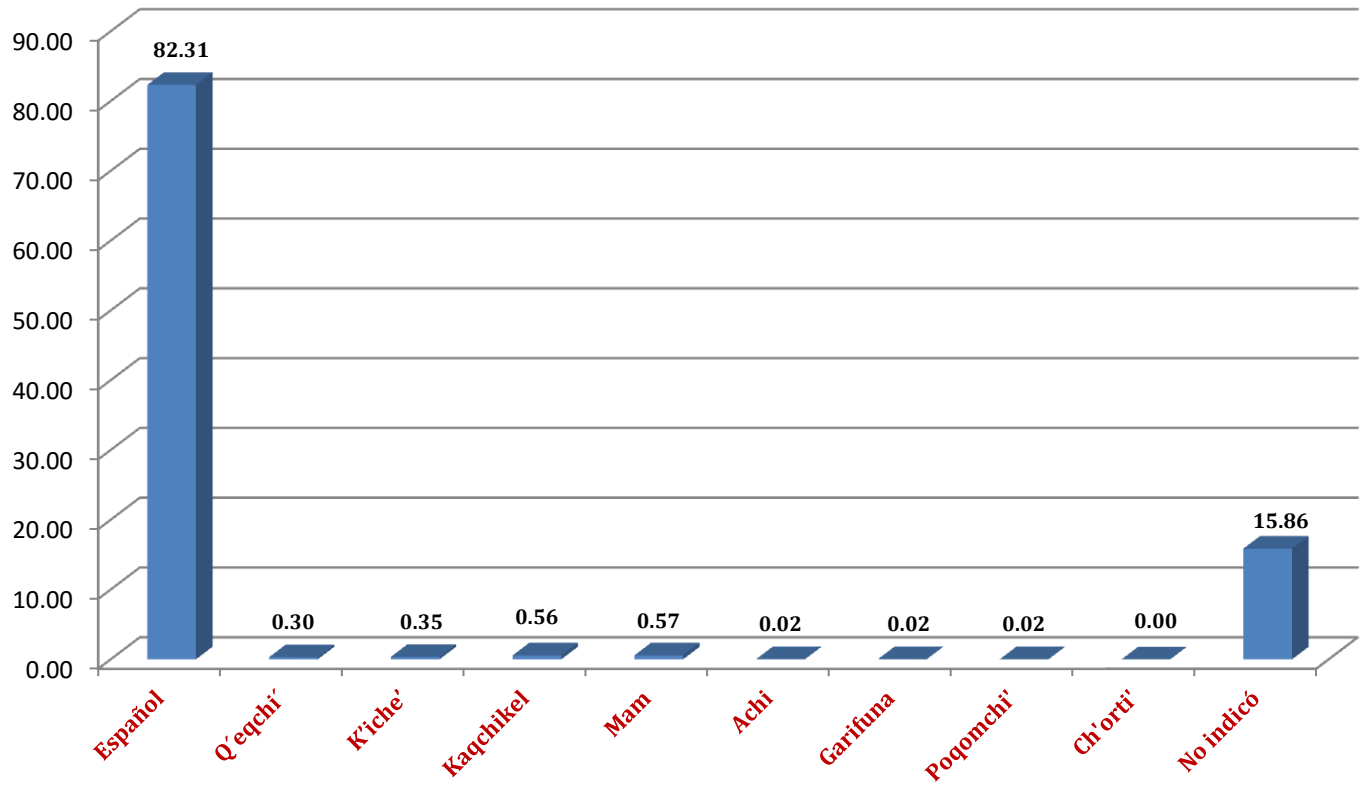

Porcentajes de idiomas por Región:

REGIÓN I. En esta Región un 70.3 por ciento del ingreso indicó hablar español, mientras un 29.7 por ciento no indicó ningún idioma.

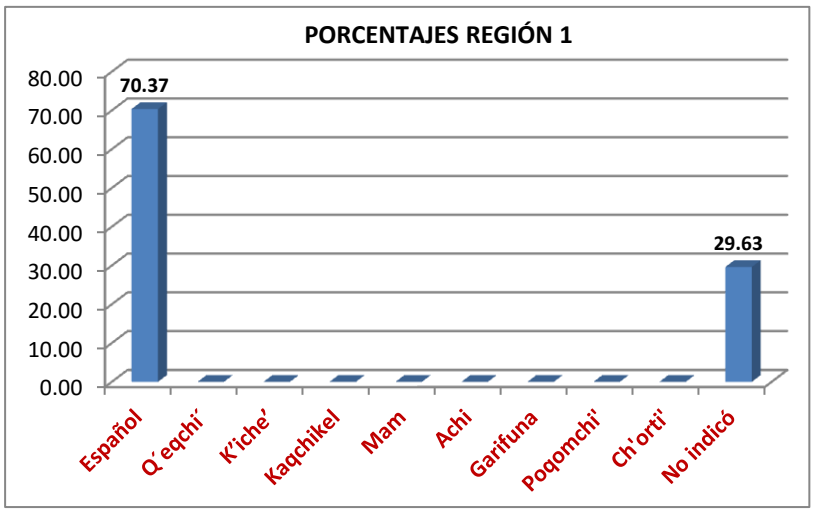

REGIÓN II. En esta Región el 75.4 por ciento del ingreso indicó hablar español. El 23.8 por ciento no indicó ningún idioma mientras y el 1.4 por ciento Kaqchikel.

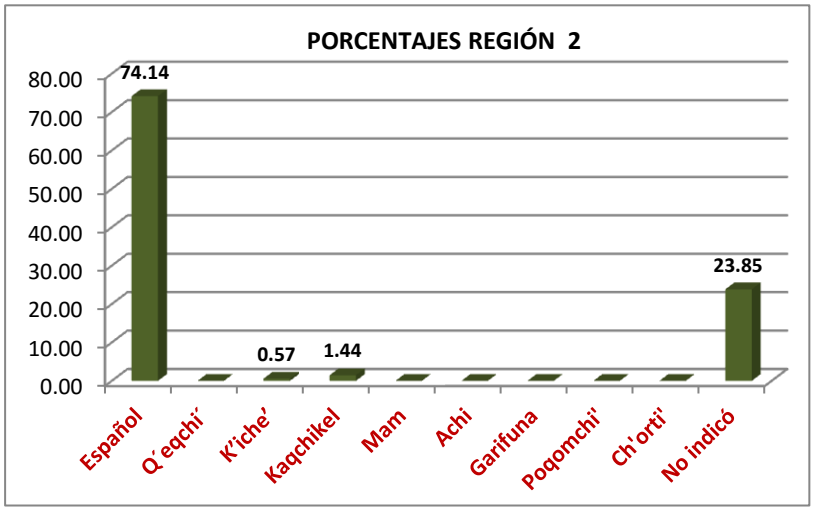

REGIÓN III. En esta Región el 89.7 por ciento del ingreso indicó hablar español, mientras el 5.9 por ciento no indicó y el 3.8 por ciento Q´eqchí´.

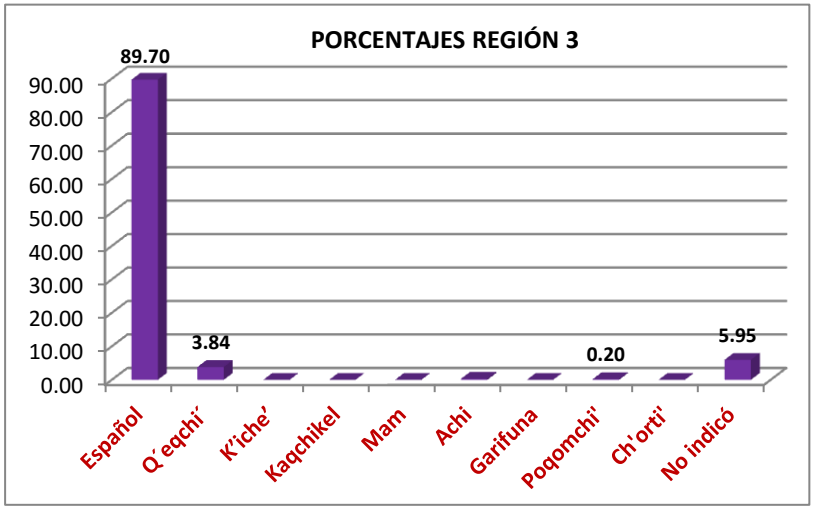

REGIÓN IV. En esta Región el 99.8 por ciento del ingreso indicó hablar español.

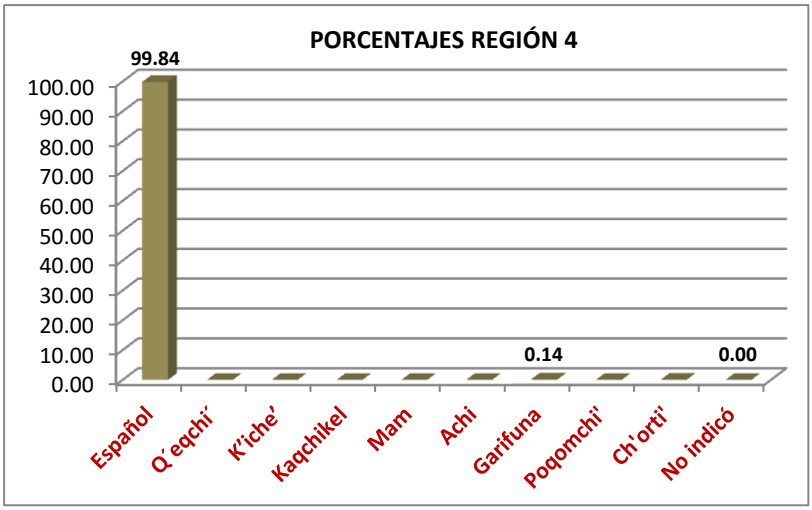

REGIÓN V. En esta Región el 51.6 por ciento del ingreso indicó hablar español, el 31.4 por ciento no indicó, mientras el 7.8 por ciento Mam, 5.9, por ciento Kaqchikel y 3 por ciento K'iche'.

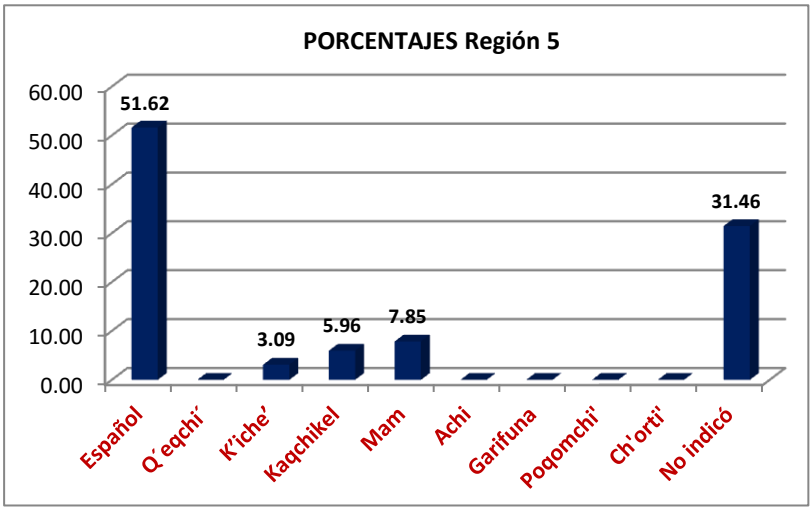
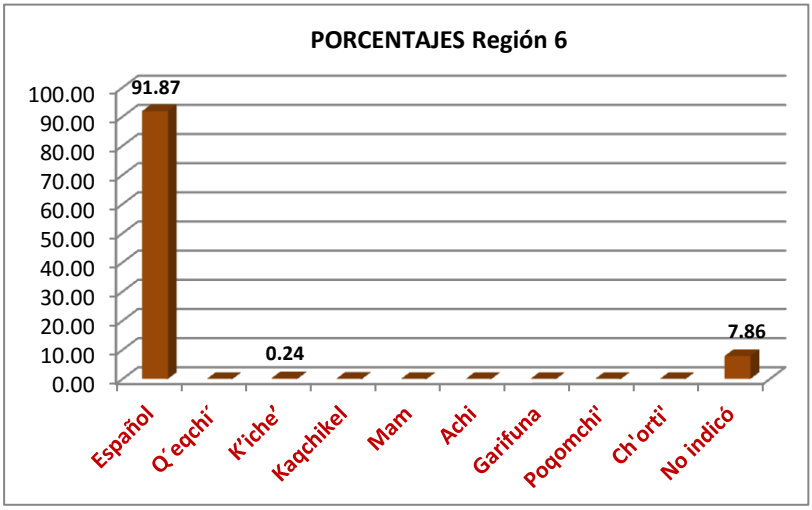
REGIÓN VI. En esta Región un 91.8 por ciento del ingreso indicó hablar español y el 7.8 por ciento no indicó.