

**HOJA DE TRÁMITE**  
**HT-CDAG-SGN-0503-2020**

<b>Para:</b>	Licenciado <b>Rodrigo Javier Rivera Corzo</b> Encargado de la Unidad de Información Pública CDAG
<b>Ponente:</b>	<b>Sergio Armando Reyes Castillo</b> Coordinador de Gestión Nacional Área Técnica Subgerencia Gestión Nacional CDAG
<b>Vo. Bo.:</b>	Licenciada <b>Patricia Moreno</b> Subgerente de Gestión Nacional CDAG
<b>Fecha:</b>	Guatemala, 10 de agosto de 2020
<b>Asunto:</b>	<p>La presente información corresponde al uso de instalaciones deportivas al mes de marzo del año en curso, fecha en la que, por disposiciones gubernamentales, ante la emergencia suscitada por el Covid 19, las instalaciones fueron cerradas para el desarrollo de actividades deportivas: Los documentos contienen.</p> <ul style="list-style-type: none"> <li>• Gráficas sociolingüística por Regiones.</li> <li>• Descripción de uso por instalaciones: <ul style="list-style-type: none"> <li>○ Eventos por instalación deportiva.</li> <li>○ Ingreso a instalaciones deportivas</li> <li>○ Uso de albergues deportivos.</li> </ul> </li> <li>• Directorio de las instalaciones deportivas.</li> </ul> <p>La información corresponde a los incisos 28, pertenencia sociolingüística y 29, información de utilidad o relevancia, Ley de Acceso a la Información Pública.</p> <p>Los documentos se trasladan en formatos PDF.</p> <p><b>Nota:</b> En julio, las nuevas disposiciones gubernamentales han permitido habilitar las instalaciones, por lo que se trabaja con las FADN para el uso coordinado de las instalaciones deportivas a partir del mes de agosto.</p> <p>Atentamente,</p>
<b>Firma y sello de recibido:</b>	

## Información Pública

A través de seis Direcciones Regionales la Subgerencia de Gestión Nacional de CDAG, dirige y coordina la función administrativa y de uso de 56 instalaciones deportivas ubicadas en su mayoría en las cabeceras departamentales a nivel nacional.

Ubicación de las Instalaciones Deportivas por Región:

Región	Departamento	Cantidad de Instalaciones
I	Guatemala	15
II	Sacatepéquez	1
	Chimaltenango	2
	Escuintla	2
	Santa Rosa	1
	El Progreso	1
III	Alta Verapaz	2
	Baja Verapaz	2
	Petén	2
IV	Jalapa	2
	Jutiapa	1
	Zacapa	2
	Chiquimula	4
	Izabal	3
V	Totonicapán	2
	Huehuetenango	1
	Sololá	2
	Quiché	2
VI	Quetzaltenango	3
	San Marcos	1
	Retalhuleu	2
	Suchitepéquez	3

Por su tipo, las instalaciones están catalogados en:

- Complejo Deportivo
- Villa Deportiva
- Gimnasio Polideportivo
- Casa del Deportista
- Piscina Deportiva
- Albergue Deportivo

### Uso de Instalaciones Deportivas

Sobre la información correspondiente a **marzo 2020**, presentamos los siguientes datos referentes a: Eventos deportivos atendidos, ingreso de personas a instalaciones deportivas y cantidad de personas atendidas en albergues deportivos.

### Eventos deportivos atendidos

De los datos obtenidos en las instalaciones a nivel nacional se reporta **3,952** actividades de diferente tipo deportivo, que se realizaron durante marzo.

Como puede observarse en la gráfica (al final de este documento), la Región 6 que comprende instalaciones de los departamentos de: Quetzaltenango, San Marcos, Retalhuleu y Suchitepéquez, se desarrollaron la mayor cantidad de actividades, **1,110** eventos.

Estos eventos comprenden actividades de entrenamiento sistemático, eventos deportivos locales, regionales, nacionales e internacionales, además del deporte escolar y otros.

### Ingreso a instalaciones

El reporte del ingreso fue de: **171,953** personas que asistieron a las instalaciones deportivas a nivel nacional. Es importante subrayar que en las instalaciones deportivas se atienden de lunes a domingo.

En la Región 6, que cuenta con 8 instalaciones, se reporta el mayor número de visitas. La cifra asciende a: **53,608** personas.

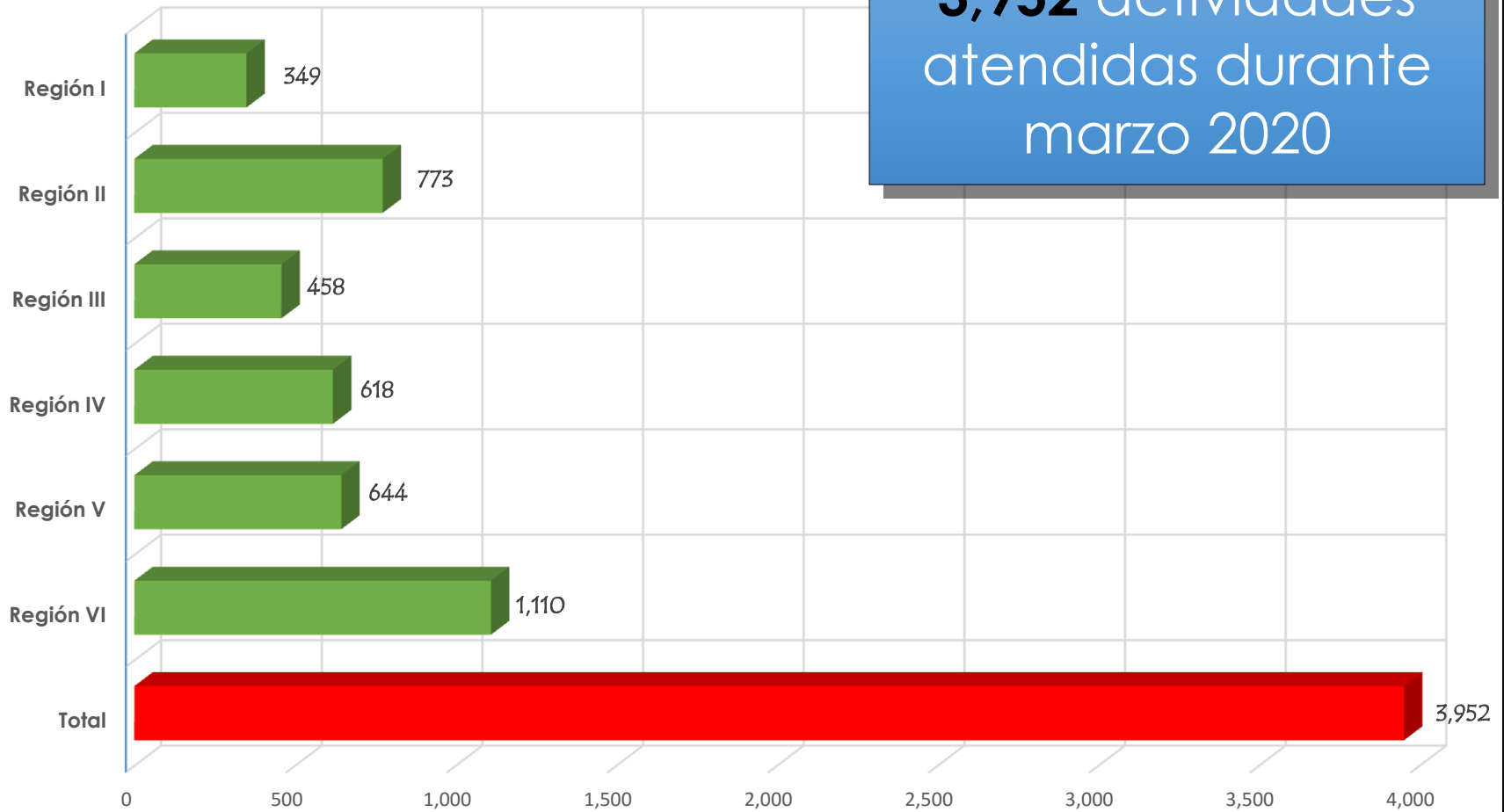
### Albergues Deportivos

Durante el marzo fueron albergados **1,346** atletas en ocho instalaciones disponibles. En este período, el albergue Ramiro De León Carpio fue la instalación con mayor número de personas atendidas, seguido del Albergue del Complejo Deportivo de Quetzaltenango, de la Región Suroccidente.

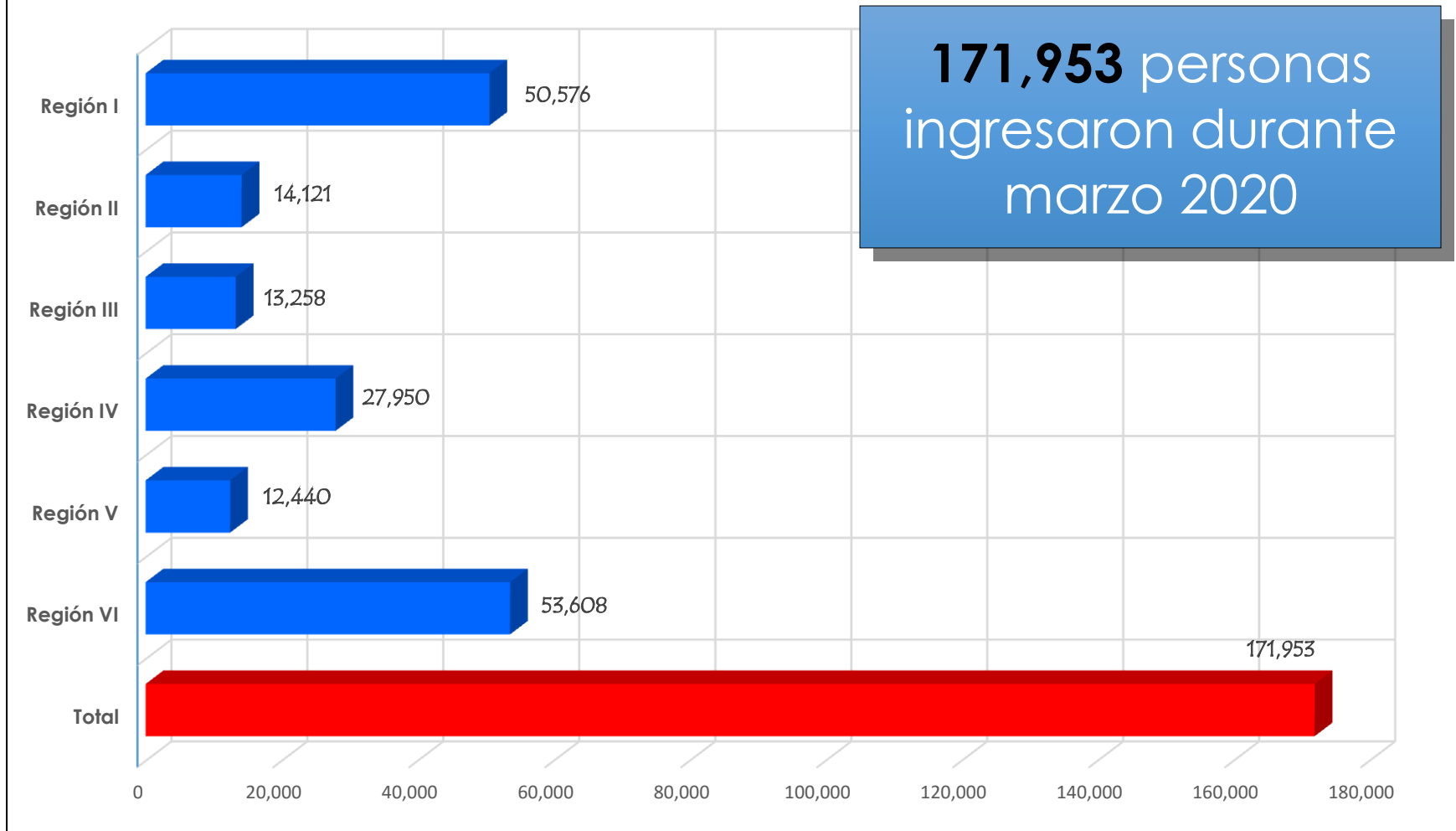
Región	Actividades deportivas atendidas	Ingreso de personas a instalaciones	Uso de albergues deportivos
Metropolitana	349	50,576	1,216
Central	773	14,121	0
Norte	458	13,258	0
Oriente	618	27,950	0
Occidente	644	12,440	0
Suroccidente	1,110	53,608	130
<b>TOTAL</b>	<b>3,952</b>	<b>171,953</b>	<b>1,346</b>

### ACTIVIDADES DEPORTIVAS ATENDIDAS EN INSTALACIONES DE CDAG POR REGIÓN / MARZO 2020

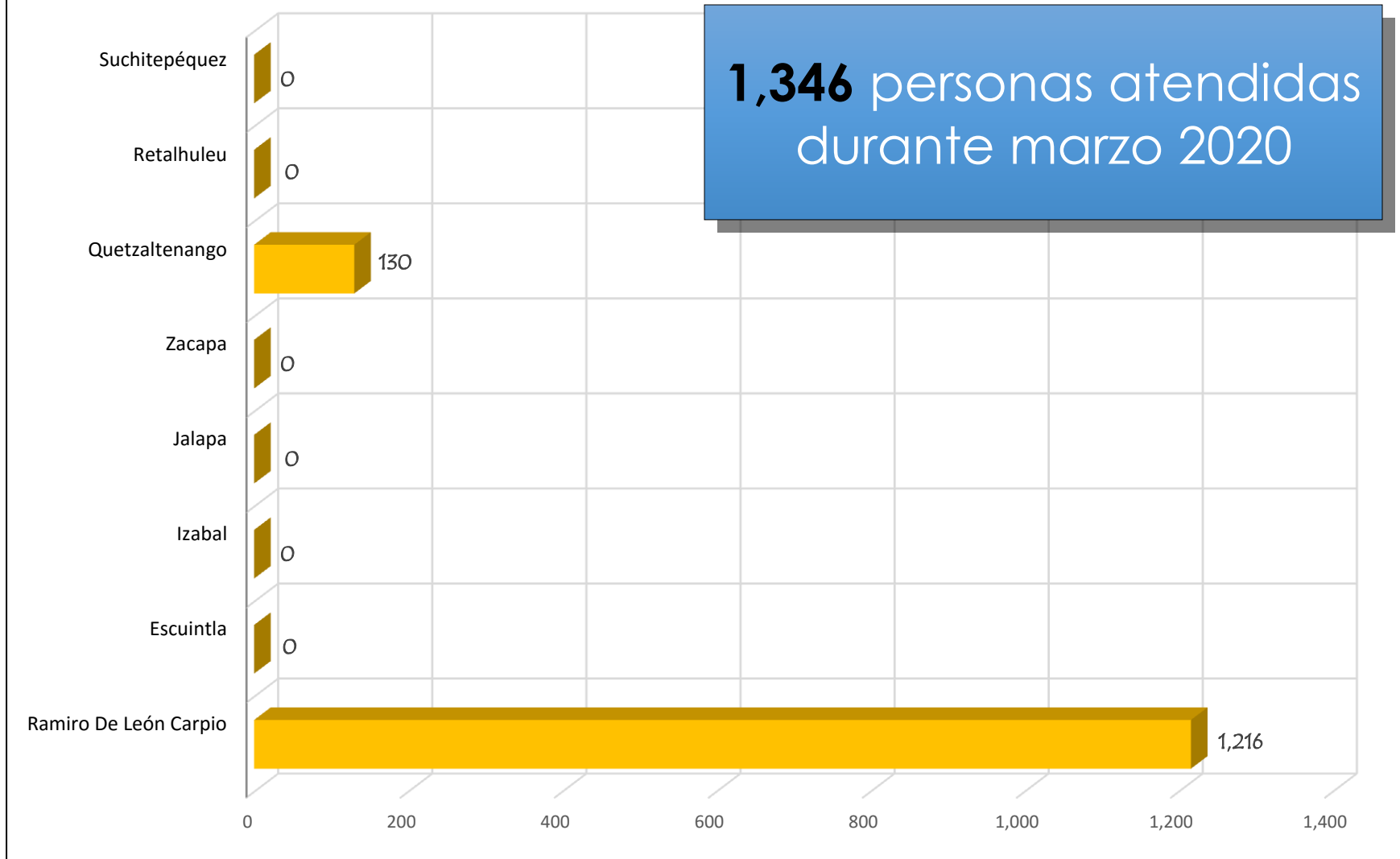
**3,952** actividades  
atendidas durante  
marzo 2020



### INGRESO DE PERSONAS A INSTALACIONES DEPORTIVAS DE CDAG POR REGIÓN / MARZO 2020



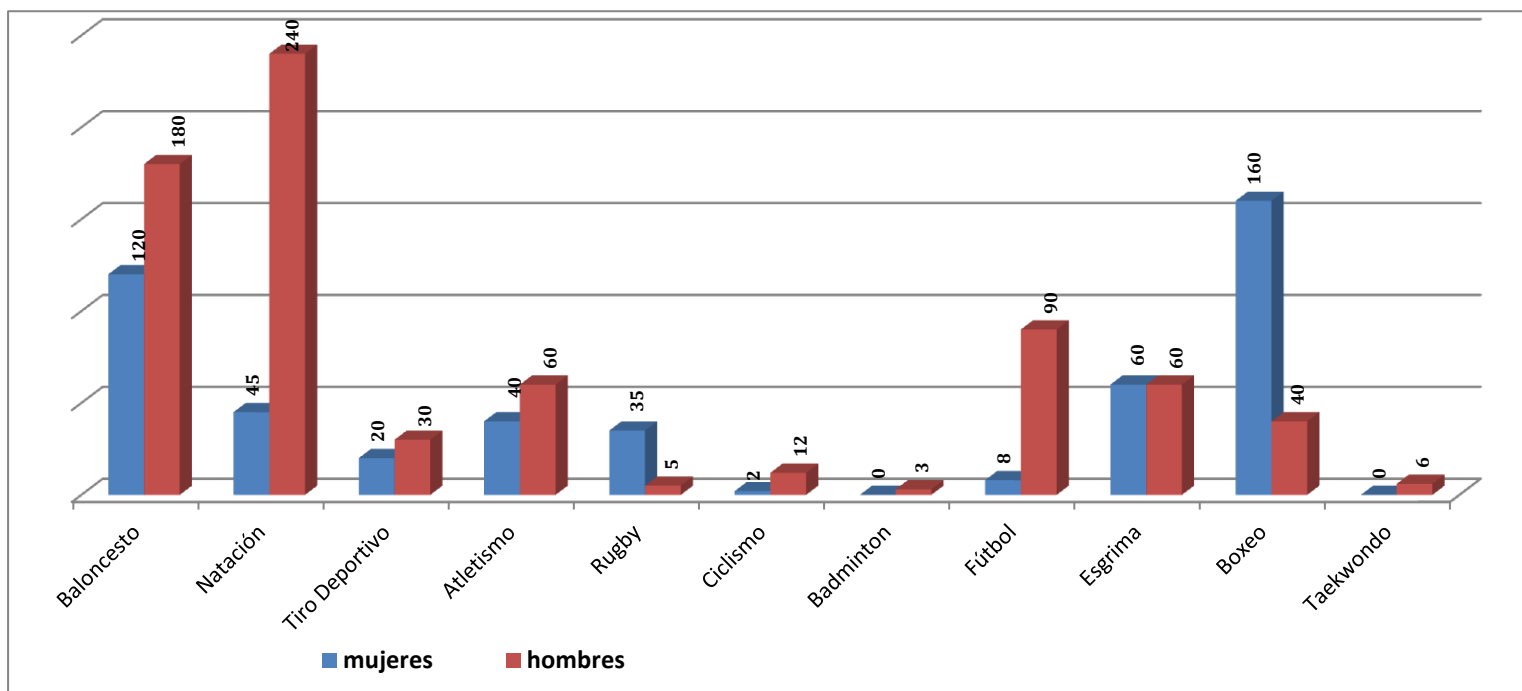
### INGRESO DE PERSONAS A LOS ALBERGUES DE CDAG MARZO 2020



## Uso de albergues deportivos

### Albergue Deportivo Ramiro de León Carpio

Federación o Asociación	mujeres	hombres
Baloncesto	120	180
Natación	45	240
Tiro Deportivo	20	30
Atletismo	40	60
Rugby	35	5
Ciclismo	2	12
Badminton	0	3
Fútbol	8	90
Esgrima	60	60
Boxeo	160	40
Taekwondo	0	6
<b>Total general</b>	<b>490</b>	<b>726</b>

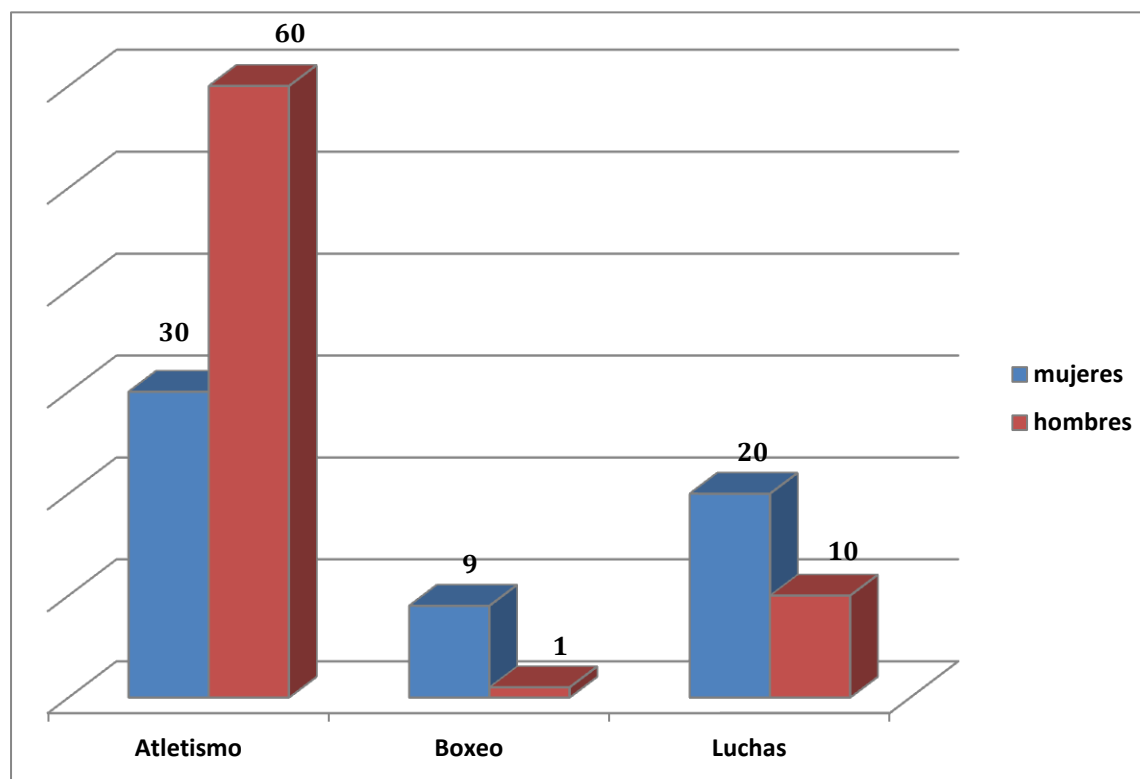


MES: MARZO

Uso de albergues deportivos

Complejo Deportivo de Quetzaltenango

Federación o Asociación	mujeres	hombres
Atletismo	30	60
Boxeo	9	1
Luchas	20	10
<b>Total general</b>	<b>59</b>	<b>71</b>



MES: MARZO