

Información Pública

A través de seis Direcciones Regionales la Subgerencia de Gestión Nacional de CDAG, dirige y coordina la función administrativa y de uso de 56 instalaciones deportivas ubicadas en su mayoría en las cabeceras departamentales a nivel nacional.

Ubicación de las Instalaciones Deportivas por Región:

Región	Departamento	Cantidad de Instalaciones
I	Guatemala	15
II	Sacatepéquez	1
	Chimaltenango	2
	Escuintla	2
	Santa Rosa	1
	El Progreso	1
III	Alta Verapaz	2
	Baja Verapaz	2
	Petén	2
IV	Jalapa	2
	Jutiapa	1
	Zacapa	2
	Chiquimula	4
	Izabal	3
V	Totonicapán	2
	Huehuetenango	1
	Sololá	2
	Quiché	2
VI	Quetzaltenango	3
	San Marcos	1
	Retalhuleu	2
	Suchitepéquez	3

Por su tipo, las instalaciones están catalogados en:

- Complejo Deportivo
- Villa Deportiva
- Gimnasio Polideportivo
- Casa del Deportista
- Piscina Deportiva
- Albergue Deportivo

Uso de Instalaciones Deportivas

Sobre la información correspondiente a **diciembre 2019**, presentamos los siguientes datos referentes a: Eventos deportivos atendidos, ingreso de personas a instalaciones deportivas y cantidad de personas atendidas en albergues deportivos.

Eventos deportivos atendidos

De los datos obtenidos en las instalaciones a nivel nacional se reporta **456** diferentes eventos deportivos, que se realizaron durante octubre.

Como puede observarse en la gráfica (al final de este documento), la Región 6 que comprende instalaciones de los departamentos de: Quetzaltenango, San Marcos, Retalhuleu y Suchitepéquez se desarrollaron la mayor cantidad de actividades, **140** eventos.

Estos eventos comprenden actividades de entrenamiento sistemático, eventos deportivos locales, regionales, nacionales e internacionales, además del deporte escolar y otros.

Ingreso a instalaciones

El reporte del ingreso fue de: **308,618** personas que asistieron a las instalaciones deportivas a nivel nacional. Es importante subrayar que en las instalaciones deportivas se atienden de lunes a domingo.

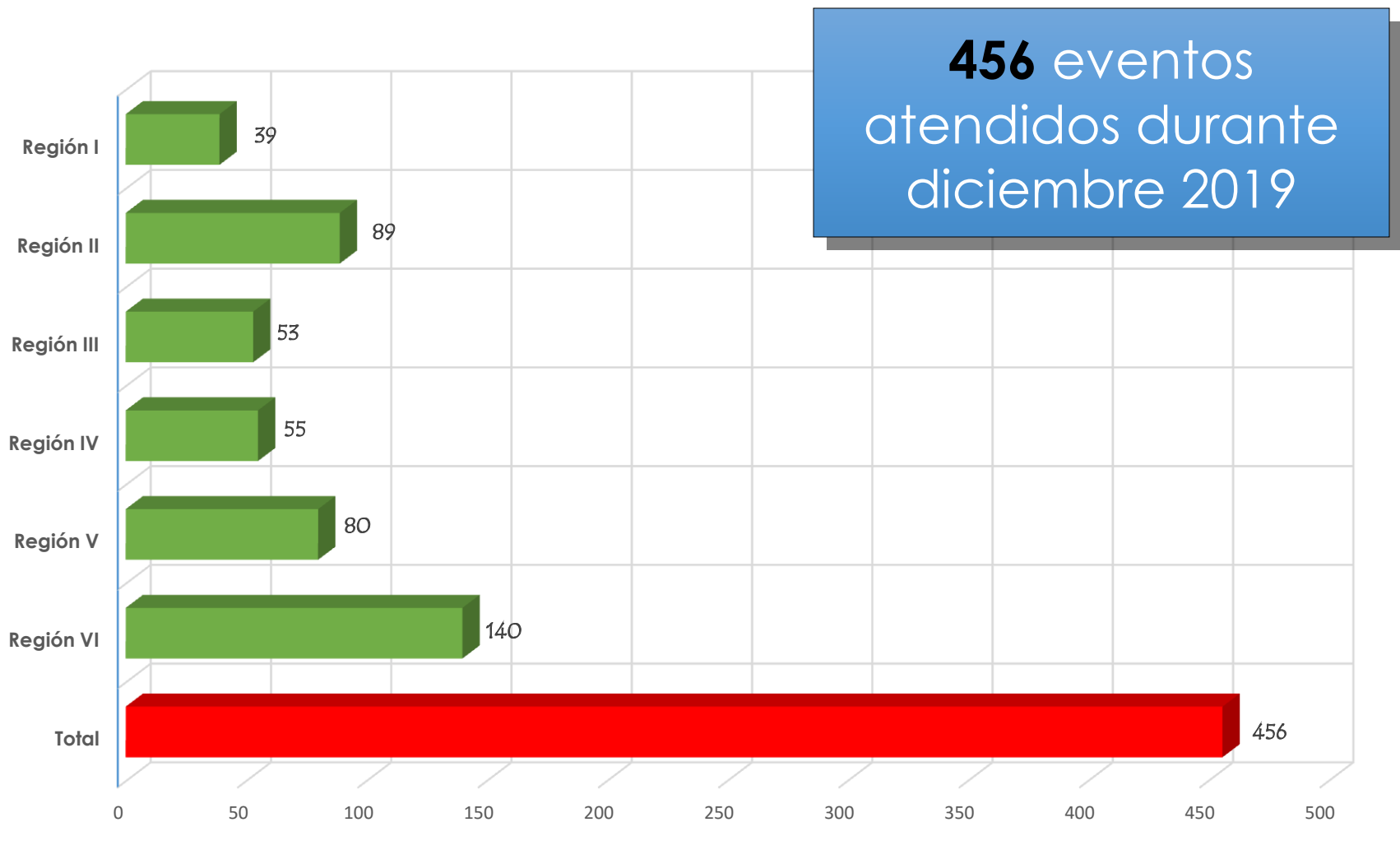
En la Región 6, que cuenta con 8 instalaciones, se reporta el mayor número de visitas. La cifra asciende a: **121,121** personas.

Albergues Deportivos

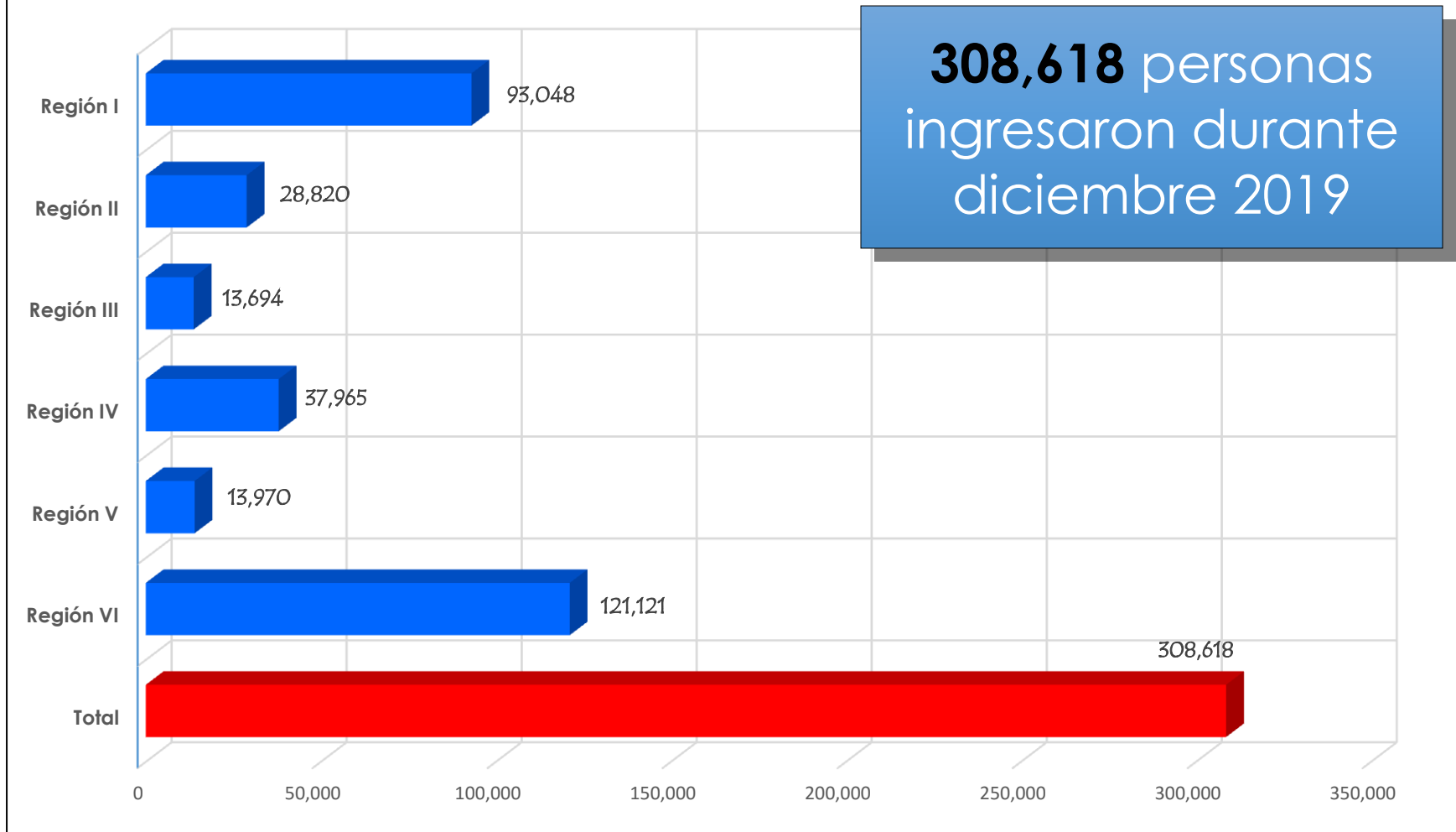
Durante el diciembre fueron albergados **1,637** atletas en ocho instalaciones disponibles. En este período, el albergue Ramiro De León Carpio fue la instalación con mayor número de personas atendidas, seguido del Albergue del Complejo Deportivo de Quetzaltenango, de la Región Occidente.

Región	Eventos deportivos atendidos	Ingreso de personas a instalaciones	Uso de albergues deportivos
Metropolitana	39	93,048	1,346
Central	89	28,820	0
Norte	53	13,694	0
Oriente	55	37,965	55
Occidente	80	13,970	0
Suroccidente	140	121,121	236
TOTAL	456	308,618	1,637

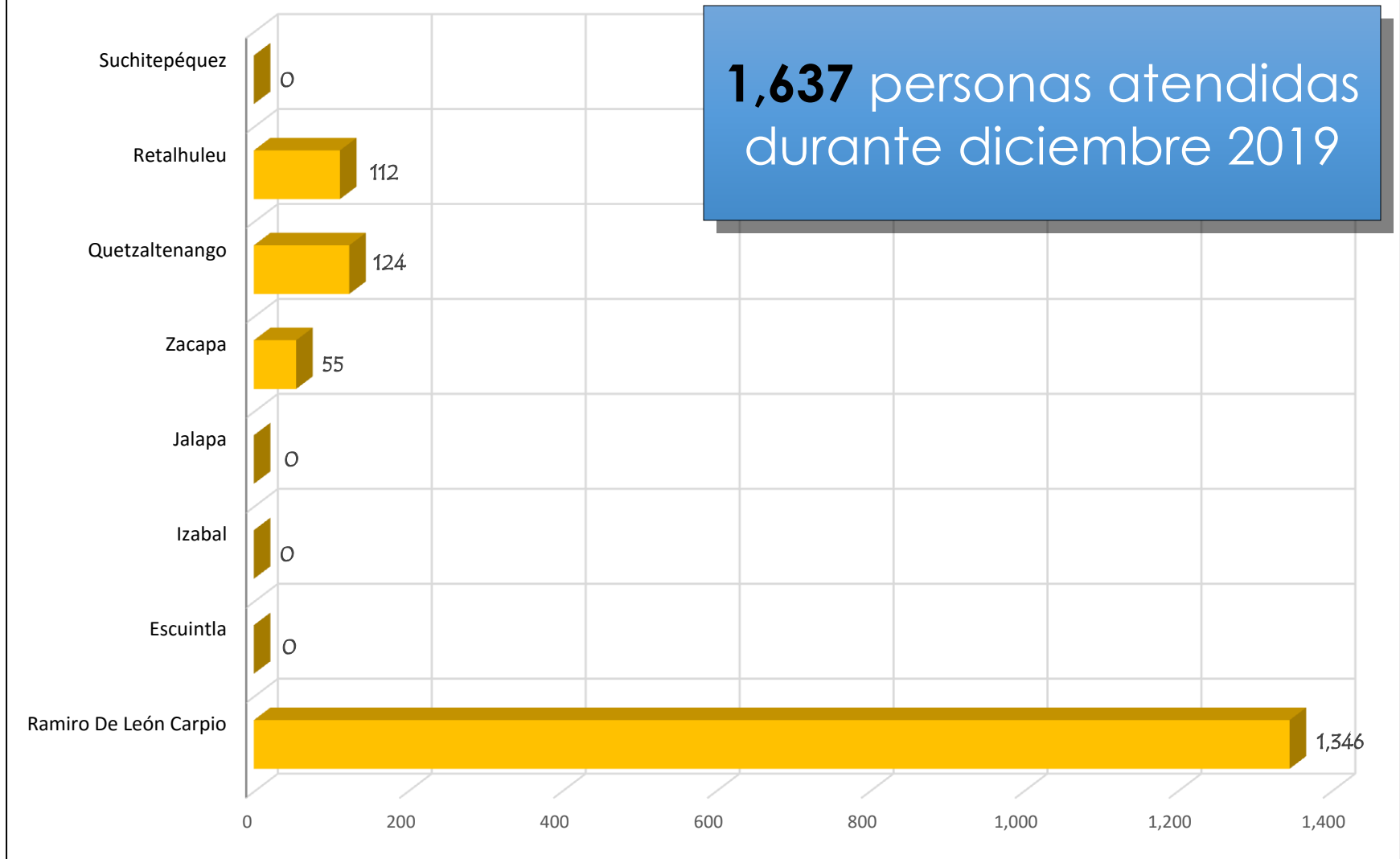
EVENTOS DEPORTIVOS ATENDIDOS EN INSTALACIONES DE CDAG POR REGIÓN / DICIEMBRE 2019



INGRESO DE PERSONAS A INSTALACIONES DEPORTIVAS DE CDAG POR REGIÓN / DICIEMBRE 2019

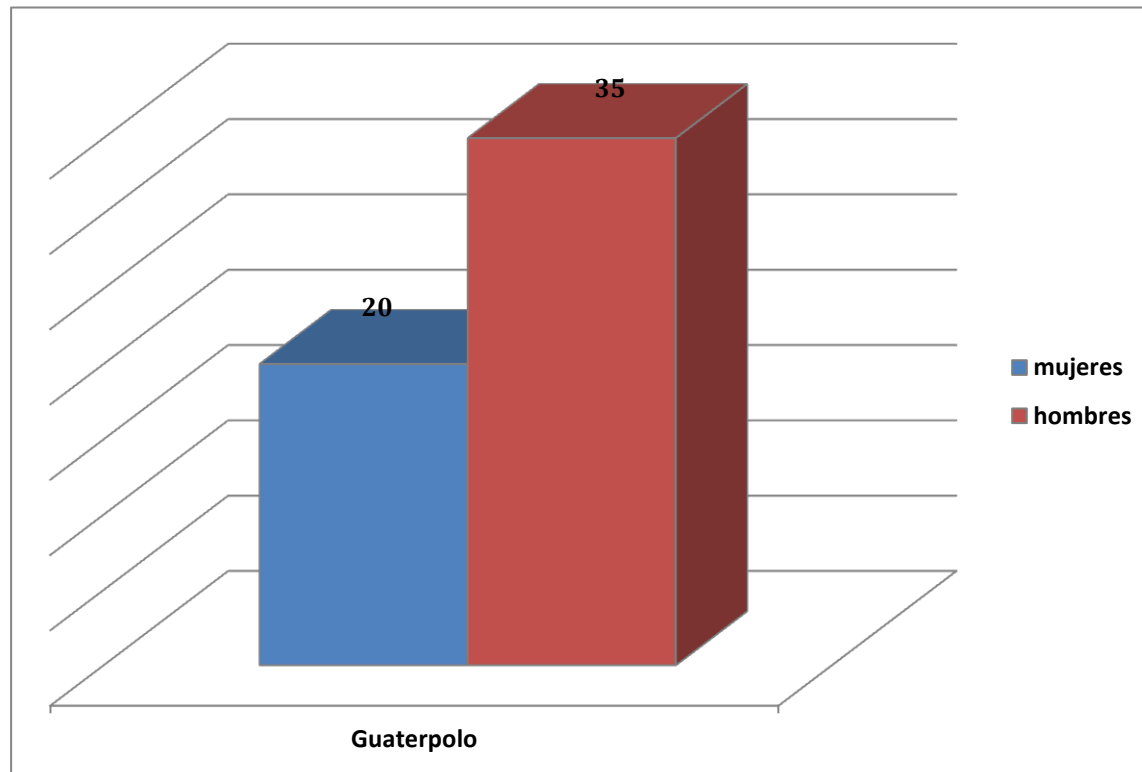


INGRESO DE PERSONAS A LOS ALBERGUES DE CDAG DICIEMBRE 2019



Uso de albergues deportivos
Complejo Deportivo de Zacapa

Federación o Asociación	mujeres	hombres
Guaterpolo	20	35
Total general	20	35

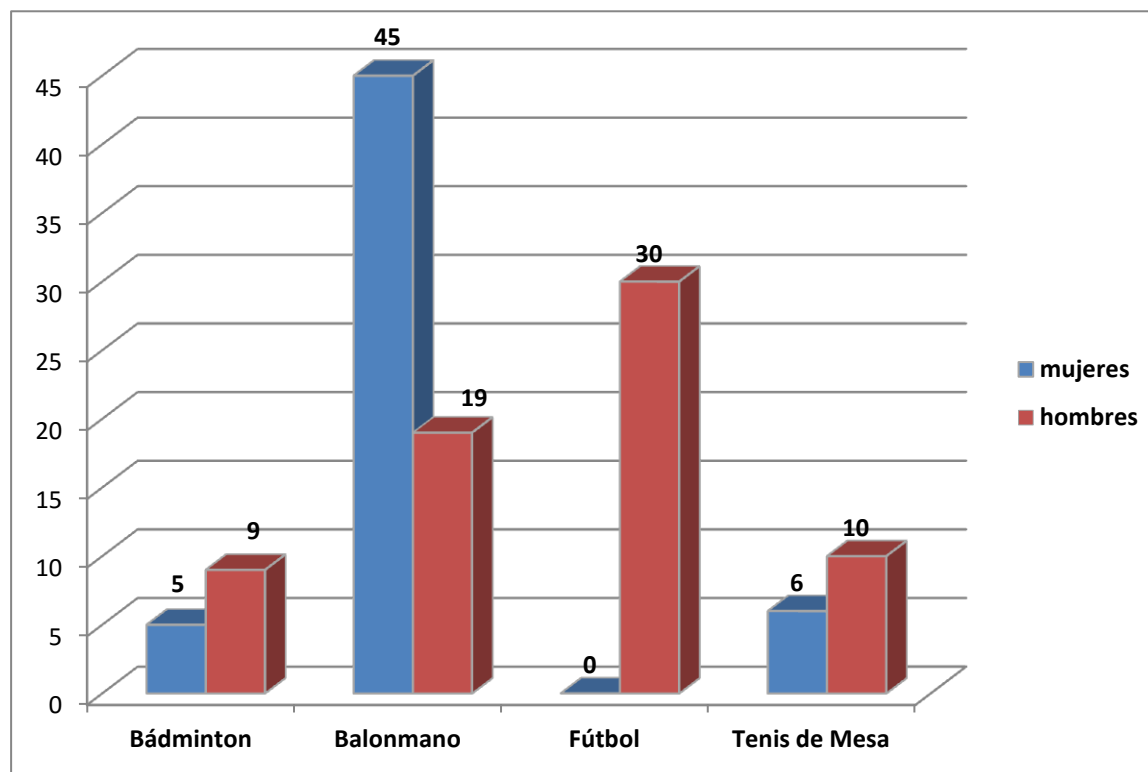


MES: DICIEMBRE

Uso de albergues deportivos

Complejo Deportivo de Quetzaltenango

Federación o Asociación	mujeres	hombres
Bádminton	5	9
Balonmano	45	19
Fútbol	0	30
Tenis de Mesa	6	10
Total general	56	68

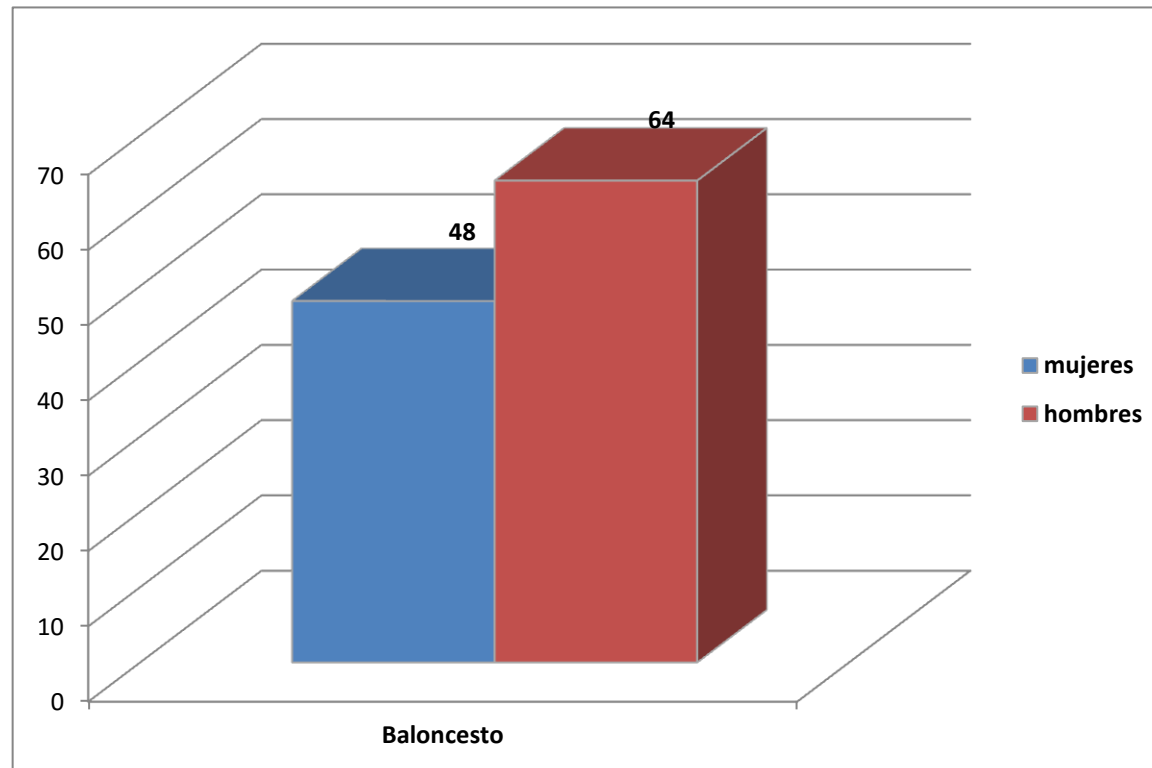


MES: DICIEMBRE

Uso de albergues deportivos

Complejo Deportivo de Retalhuleu

Federación o Asociación	mujeres	hombres
Baloncesto	48	64
Total general	48	64



MES: DICIEMBRE