TABLA DE DATOS PERTENENCIA SOCIOLINGÜÍSTICA, GÉNERO Y RANGO ETARIO DE LAS PERSONAS ATENDIDAS

FECHA: 01 DE OCTUBRE DE 2019 **AL** 31 DE OCTUBRE DE 2019 **MASCULINO**

FECHA	SEXO	EDAD					ETNIA					IDIOMA					RELIGION					UNIDAD A VISITAR				No. DE Visitantes
	M	18 a 25	25 a 35	35 a 45	45 a 55	55 a Mas	Garifuna	Maya	Xinca	Mestizo	Otro	Español	Q`iche	Q`eqchi	Kaq	otros	Evang.	Catol	Protest	otro	Ning.	CDAG	COG	FDN Y ASOC.	OTROS	
01-10-19	34	8	13	8	1	4	0	2	0	26	6	34	0	0	0	0	2	27	0	2	3	26	0	8	0	34
02-10-19	34	9	11	8	3	3	1	8	0	21	4	33	0	0	1	0	7	10	0	0	17	20	4	7	3	34
03-10-19	33	7	12	7	6	1	1	3	1	25	3	32	0	0	1	0	4	25	0	0	4	26	1	5	1	33
04-10-19	17	6	7	4	0	0	0	2	0	10	5	17	0	0	0	0	2	3	0	4	8	13	2	2	0	17
07-10-19	33	8	11	6	5	3	0	2	1	26	4	33	0	0	0	0	2	30	0	0	1	26	2	4	1	33
08-10-19	34	9	14	6	5	0	1	4	0	21	8	33	0	0	1	0	6	6	0	2	20	24	4	2	4	34
09-10-19	28	8	12	5	2	1	3	2	1	21	1	27	1	0	0	0	2	21	0	2	3	19	5	4	0	28
10-10-19	40	9	14	10	7	0	0	8	0	25	7	40	0	0	0	0	8	16	0	1	15	27	5	3	5	40
11-10-19	3	1	1	0	0	1	0	1	1	1	0	3	0	0	0	0	1	2	0	0	0	3	0	0	0	3
14-10-19	35	8	8	11	5	3	1	6	1	23	4	34	0	0	1	0	6	8	0	1	20	24	5	5	1	35
15-10-19	26	9	6	8	2	1	0	0	0	26	0	26	0	0	0	0	2	21	0	1	2	17	2	4	3	26
16-10-19	27	6	10	7	4	0	2	3	0	18	4	27	0	0	0	0	3	9	0	1	14	22	3	2	0	27
17-10-19	31	12	9	8	2	0	0	4	0	24	3	31	0	0	0	0	3	27	0	0	1	22	3	6	0	31
18-10-19	21	3	6	6	4	2	1	3	0	15	2	21	0	0	0	0	2	14	0	0	5	11	6	3	1	21
21-10-19																										
22-10-19	36	7	18	7	1	3	0	3	2	26	5	36	0	0	0	0	12	8	0	2	14	28	6	2	0	36
23-10-19	36	7	15	12	2	0	2	1	1	27	5	34	1	0	1	0	2	28	0	0	6	17	2	12	5	36
24-10-19	29	3	14	8	2	2	0	3	0	20	6	29	0	0	0	0	7	8	0	0	14	23	2	3	1	29
25-10-19	24	5	7	6	3	3	0	0	1	22	1	24	0	0	0	0	2	22	0	0	0	15	4	2	3	24
28-10-19	35	8	12	11	4	0		8	0	20	7	34	0	0	1	0	8	13	0	1	13	23	4	7	1	35
29-10-19	36	15	10	8	1	2	0	1	0	31	4	35	0	1	0	0	3	32	0	0	1	20	3	10	3	36
30-10-19	30	3	11	10	4	2	1	2	0	23	4	30	0	0	0	0	7	12	0	2	9	14	6	7	3	30
31-10-19	32	11	9	6	5	1	0	1	0	25	6	32	0	0	0	0	3	25	0	1	3	26	0	6	0	32
TOTALES	**654**	**162**	**230**	**162**	**68**	**32**	**13**	**67**	**9**	**476**	**89**	**645**	**2**	**1**	**6**	**0**	**94**	**367**	**0**	**20**	**173**	**446**	**69**	**104**	**35**	**654**

ESTADISTICA PERTENENCIA SOCIOLINGÜÍSTICA, GÉNERO Y RANGO ETARIO DE LAS PERSONAS ATENDIDAS

SUBGERENCIA ADMINISTRATIVA - DIRECCIÓN DE SEGURIDAD

FECHA: 01 DE OCTUBRE DE 2019 **AL** 31 DE OCTUBRE DE 2019 **FEMENINO**

FECHA	SEXO	EDAD					ETNIA					IDIOMA					RELIGION					UNIDAD A VISITAR				No. DE Visitantes
	F	18 a 25	25 a 35	35 a 45	45 a 55	55 a MAS	Garifuna	Maya	Xinca	Mestizo	Otros	Español	Q`iche	Q`eqchi	Kaq	otros	Evang.	Catol	Protest	otro	Ning.	CDAG	COG	FDN Y ASOC.	OTROS	
01-10-19	9	5	2	2	0	0	1	0	0	5	3	9	0	0	0	0	0	9	0	0	0	7	0	2	0	9
02-10-19	10	1	5	1	2	1	0	2	0	4	4	10	0	0	0	0	2	2	0	0	6	1	3	4	2	10
03-10-19	12	1	6	4	0	1	0	0	0	10	2	12	0	0	0	0	0	10	0	0	2	8	0	3	1	12
04-10-19	2	2	0	0	0	0	0	0	0	2	0	2	0	0	0	0	1	1	0	0	0	2	0	0	0	2
07-10-19	12	4	4	2	2	0	0	0	0	12	0	12	0	0	0	0	0	12	0	0	0	9	2	1	0	12
08-10-19	7	3	0	4	0	0	0	1	0	5	1	7	0	0	0	0	2	3	0	0	2	4	0	0	3	7
09-10-19	11	3	5	2	1	0	0	0	0	10	1	11	0	0	0	0	3	7	0	0	1	8	1	1	1	11
10-10-19	9	2	3	1	3	0	0	2	0	6	1	9	0	0	0	0	1	5	0	0	3	5	1	3	0	9
11-10-19	3	0	1	1	1	0	0	0	0	3	0	3	0	0	0	0	1	2	0	0	0	3	0	0	0	3
14-10-19	5	2	1	1	1	0	0	0	0	5	0	5	0	0	0	0	1	3	0	0	1	4	1	0	0	5
15-10-19	10	3	2	3	2	0	0	0	0	10	0	10	0	0	0	0	1	8	0	0	1	6	0	4	0	10
16-10-19	5	2	1	1	1	0	0	2	0	3	0	5	0	0	0	0	2	2	0	0	1	3	1	1	0	5
17-10-19	7	2	0	3	2	0	0	1	0	6	0	7	0	0	0	0	0	7	0	0	0	6	0	1	0	7
18-10-19	4	1	0	1	1	1	0	1	0	2	1	4	0	0	0	0	3	1	0	0	0	2	1	0	1	4
21-10-19																										
22-10-19	7	2	4	1	0	0	0	3	0	3	1	7	0	0	0	0	0	3	0		4	6	0	1	0	7
23-10-19	13	4	4	3	2	0	1	0	1	9	2	13	0	0	0	0	1	10	0	0	2	9	0	3	1	13
24-10-19	12	1	2	5	2	2	0	3	0	7	2	12	0	0	0	0	1	9	0	0	2	5	2	5	0	12
25-10-19	2	0	1	1	0	0	0	0	0	1	1	2	0	0	0	0	0	1	0	0	1	1	1	0	0	2
28-10-19	7	0	2	2	2	1	0	1	0	5	1	7	0	0	0	0	3	2	0	0	2	3	0	4	0	7
29-10-19	13	4	3	4	2	0	0	2	0	10	1	13	0	0	0	0	4	8	0	0	1	10	0	2	1	13
30-10-19	7	1	3	2	1	0	0	2	0	4	1	7	0	0	0	0	3	2	0	0	2	5	1	0	1	7
31-10-19	7	2	2	1	2	0	0	0	0	6	1	7	0	0	0	0	1	6	0	0	0	3	1	1	2	7
TOTALES	**174**	**45**	**51**	**45**	**27**	**6**	**2**	**20**	**1**	**128**	**23**	**174**	**0**	**0**	**0**	**0**	**30**	**113**	**0**	**0**	**31**	**110**	**15**	**36**	**13**	**174**

ESTADISTICA PERTENENCIA SOCIOLINGÜÍSTICA, GÉNERO Y RANGO ETARIO DE LAS PERSONAS ATENDIDAS

654 VISITANTES MASCULINOS EN EL MES DE OCTUBRE DE 2019

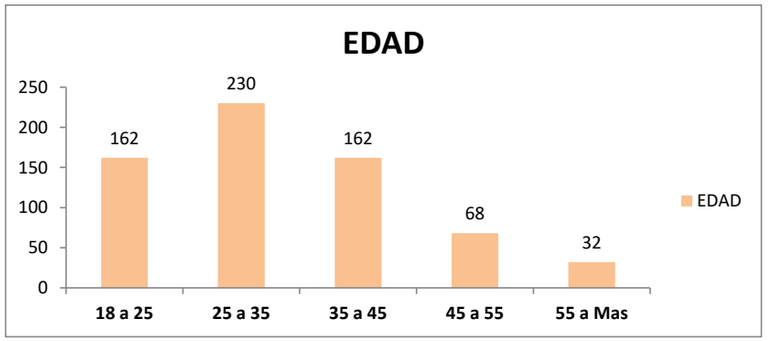

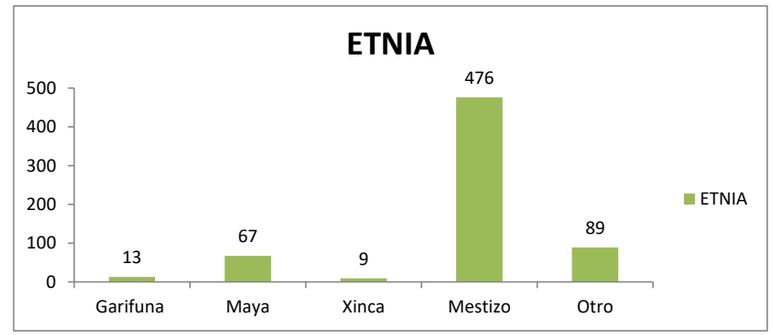

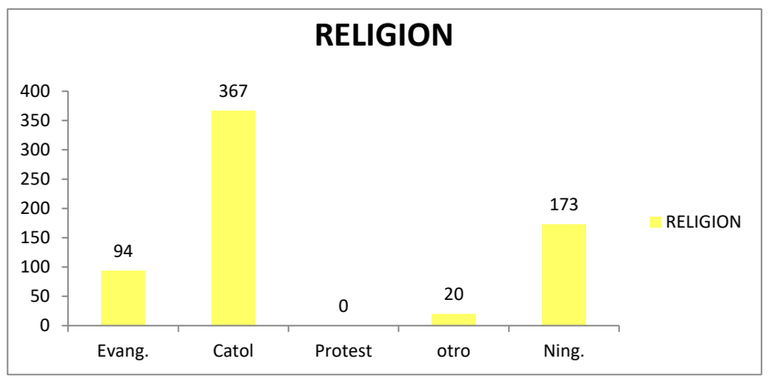

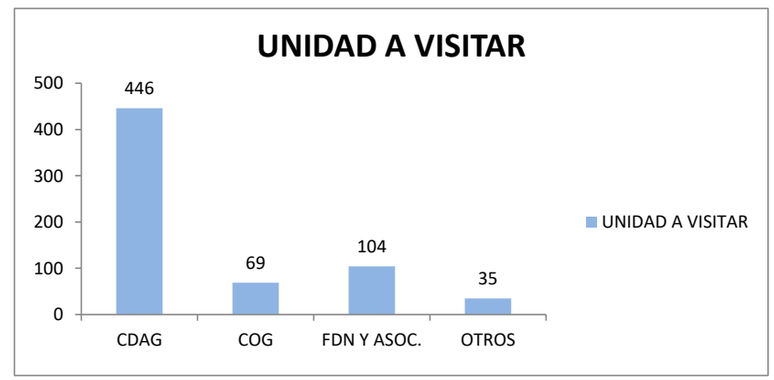

ESTADISTICA PERTENENCIA SOCIOLINGÜÍSTICA, GÉNERO Y RANGO ETARIO DE LAS PERSONAS ATENDIDAS

174 VISITANTES FEMENINAS EN EL MES DE OCTUBRE DE 2019

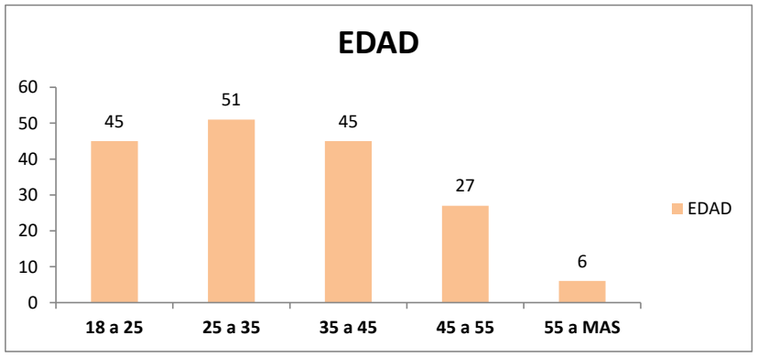

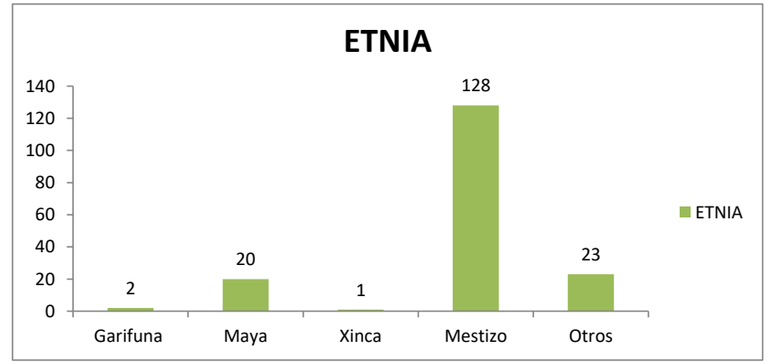

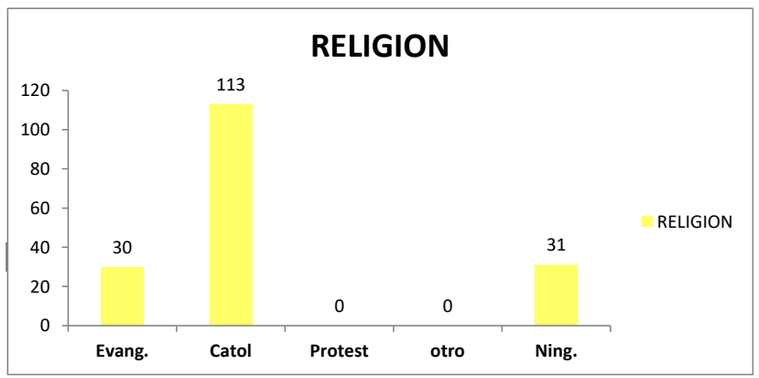

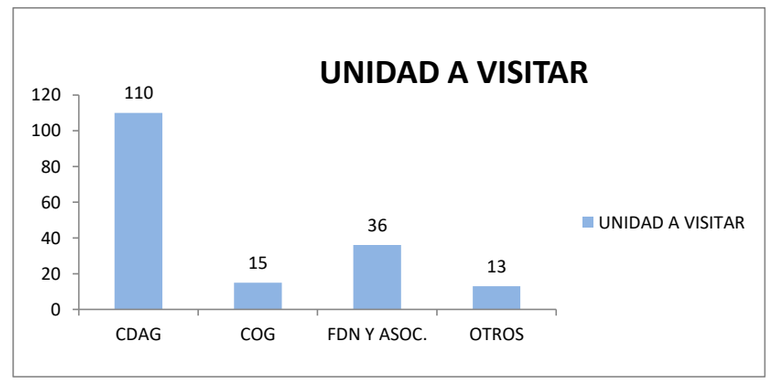

EN LAS FECHAS DEL 01 AL 31 DE OCTUBRE DE 2019, LA CONFEDERACION DEPORTIVA AUTÓNOMA DE GUATEMALA, ATENDIÓ A 828 VISITANTES, HOMBRES Y MUJERES, QUIENES HABLAN DIFERENTES IDIOMAS NACIONALES EN EL AREA METROPOLITANA, DETALLADA DE LA SIGUIENTE MANERA:

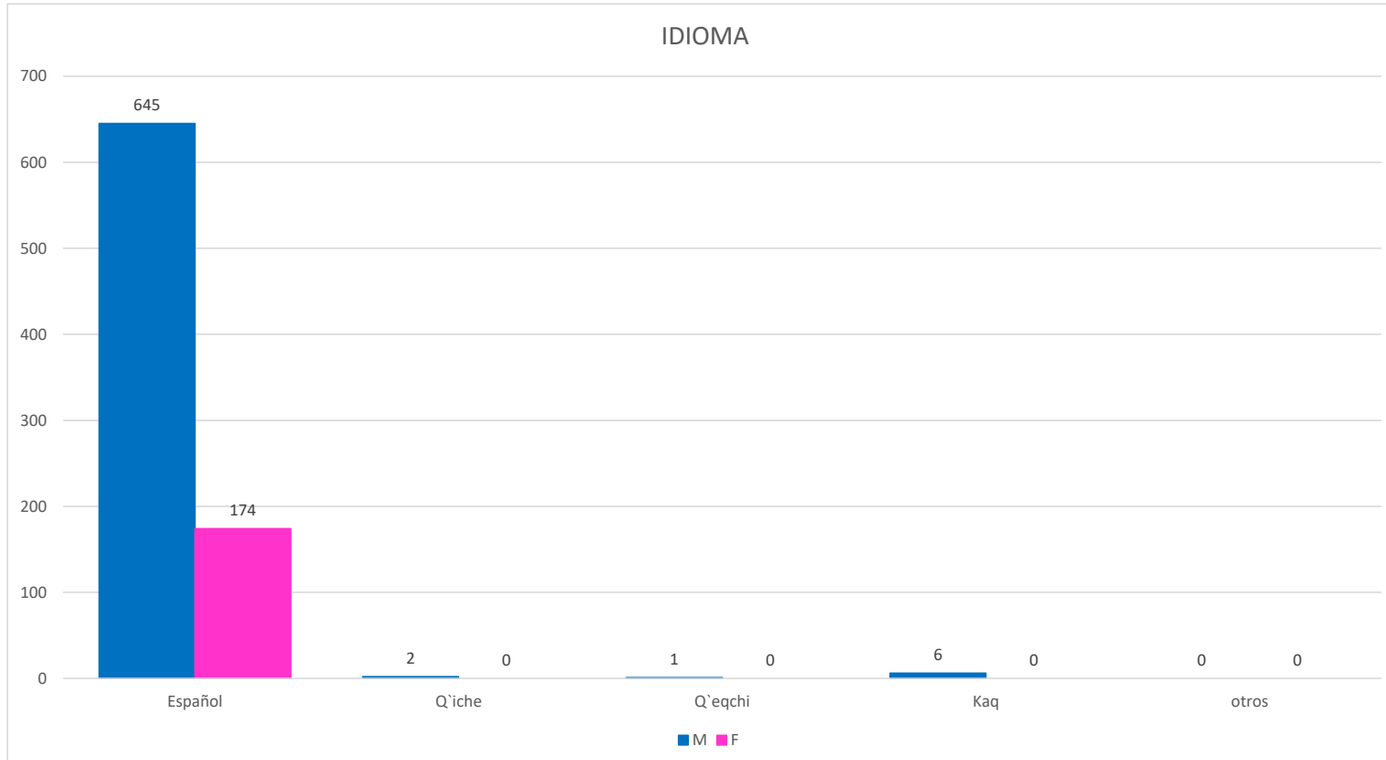

Pertenencia sociolingüística

CANTIDADES

Idioma	Región 1	Región 2	Región 3	Región 4	Región 5	Región 6
Español	43,517	17,570	11,968	59,203	11,118	74,610
Q´eqchi´	0	0	286	0	36	0
K'iche'	0	347	0	0	593	261
Kaqchikel	0	835	0	0	2,894	6
Mam	0	0	0	0	78	0
Achi	0	0	0	0	0	0
Garifuna	0	0	0	50	0	0
Poqomchi'	0	0	240	0	0	0
Ch'orti'	0	0	0	3	0	0
No indicó	35,156	3,781	1,652	83	7,595	4,478

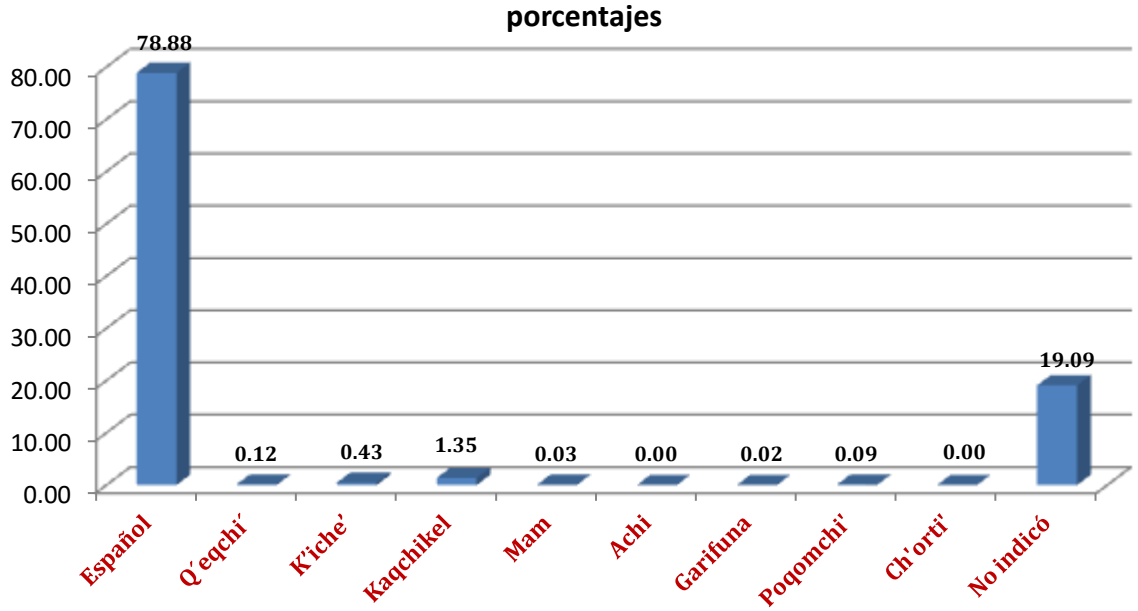

Durante octubre sobre el reporte de ingreso a las instalaciones deportivas, se traslada el siguiente informe sociolingüístico por Región.

REGIÓN I. Comprende instalaciones ubicadas en la Ciudad de Guatemala. En esta Región un 55.3 por ciento del ingreso reportado indicó hablar español, mientras un 44.6.2 por ciento no indicó ningún idioma.

REGIÓN II. Comprende instalaciones ubicadas en los departamentos de Sacatepéquez, Chimaltenango, Escuintla, Santa Rosa y El Progreso. En esta Región el 78 por ciento del ingreso reportado indicó hablar español.

REGIÓN III. Comprende instalaciones ubicadas en los departamentos de Baja Verapaz, Alta Verapaz y Petén. En esta Región el 84.6 por ciento del ingreso reportado indicó hablar español, mientras el 11.6 no indicó idioma.

REGIÓN IV. Comprende instalaciones ubicadas en los departamentos de Jalapa, Jutiapa, Zacapa, Chiquimula e Izabal. En esta Región el 99 por ciento del ingreso reportado indicó hablar español.

REGIÓN V. Comprende instalaciones ubicadas en los departamentos de Totonicapán, Huehuetenango, Sololá y Quiché. En esta Región el 50 por ciento del ingreso reportado indicó hablar español, mientras el 13 idioma Kaqchikel.

REGIÓN VI. Comprende instalaciones ubicadas en los departamentos de Quetzaltenango, San Marcos, Retalhuleu y Suchitepéquez. En esta Región un 94 por ciento del ingreso reportado indicó hablar español.

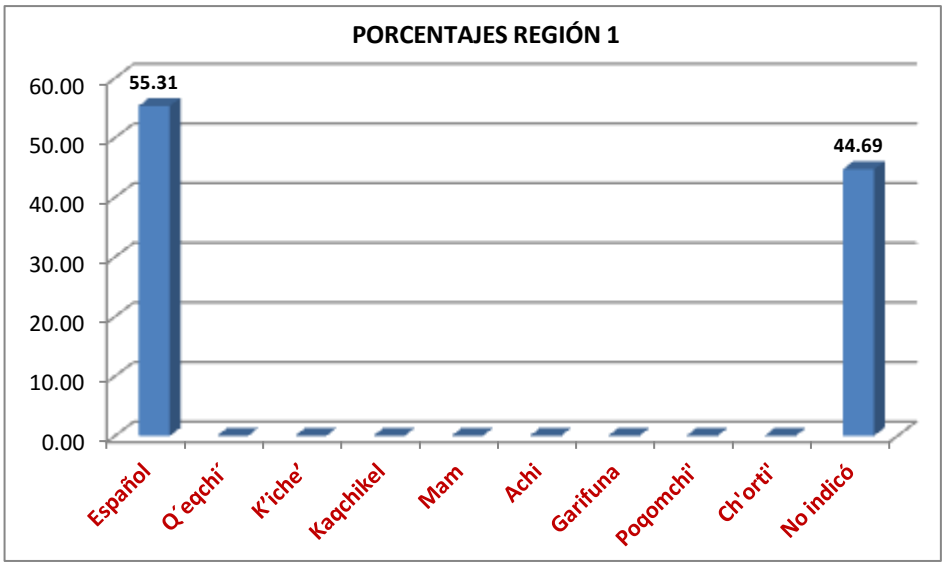
PORCENTAJES REGIÓN 1
60.00
50.00
40.00
30.00
20.00
10.00
0.00
55.31
44.69
Español
Q´eqchí´
K'iché´
Kaqchikel
Mam
Achi
Garifuna
Poqomchi'
Ch'orti'
No indicó

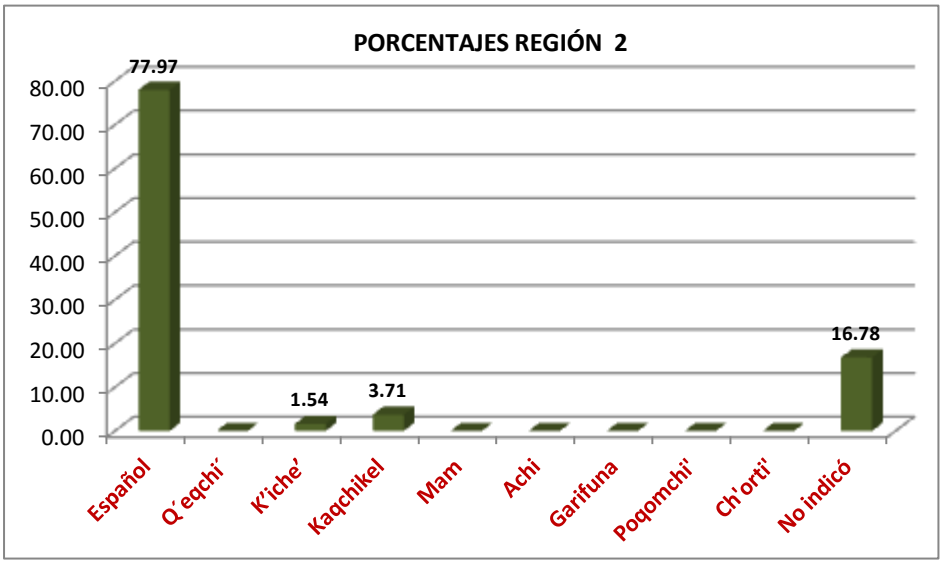
PORCENTAJES REGIÓN 2
80.00
70.00
60.00
50.00
40.00
30.00
20.00
10.00
0.00
77.97
1.54
3.71
16.78
Español
Q´eqchí´
K'iché´
Kaqchikel
Mam
Achi
Garifuna
Poqomchi'
Ch'orti'
No indicó

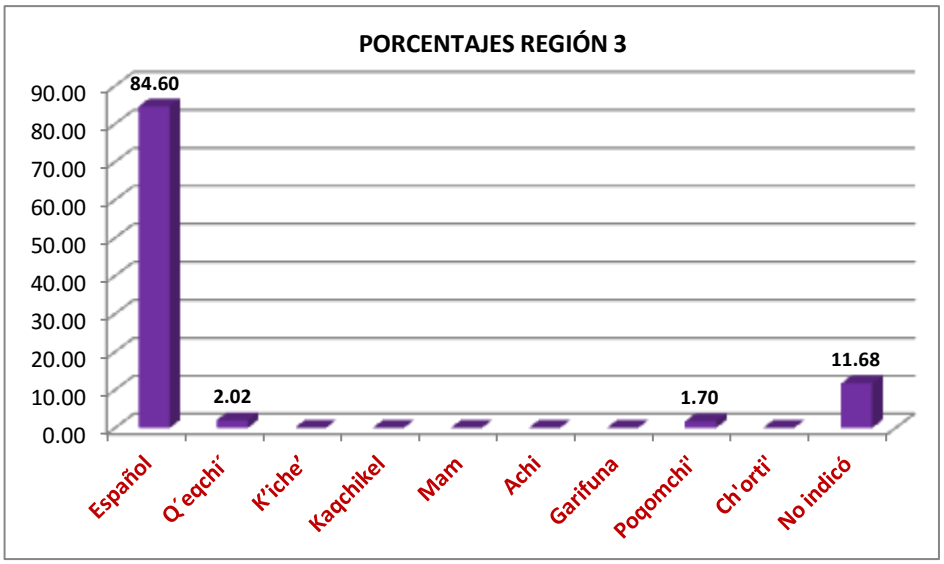
PORCENTAJES REGIÓN 3
90.00
80.00
70.00
60.00
50.00
40.00
30.00
20.00
10.00
0.00
84.60
2.02
1.70
11.68
Español
Q´eqchí´
K'iché´
Kaqchikel
Mam
Achi
Garifuna
Poqomchi'
Ch'orti'
No indicó

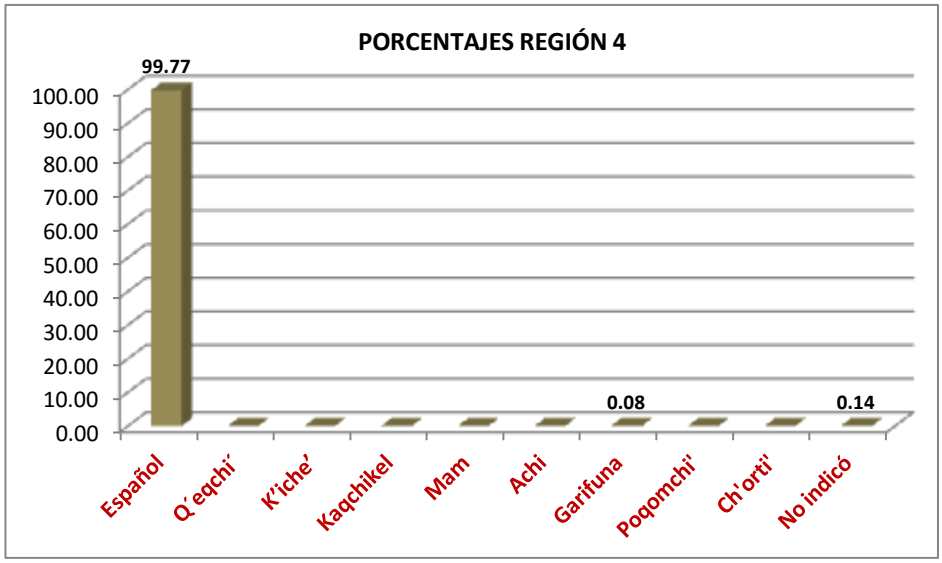
PORCENTAJES REGIÓN 4
99.77
0.08
0.14
100.00
90.00
80.00
70.00
60.00
50.00
40.00
30.00
20.00
10.00
0.00
Español
Q´eqchí´
K'iche´
Kaqchikel
Mam
Achi
Garífuna
Poqomchi'
Ch'orti'
No indicó

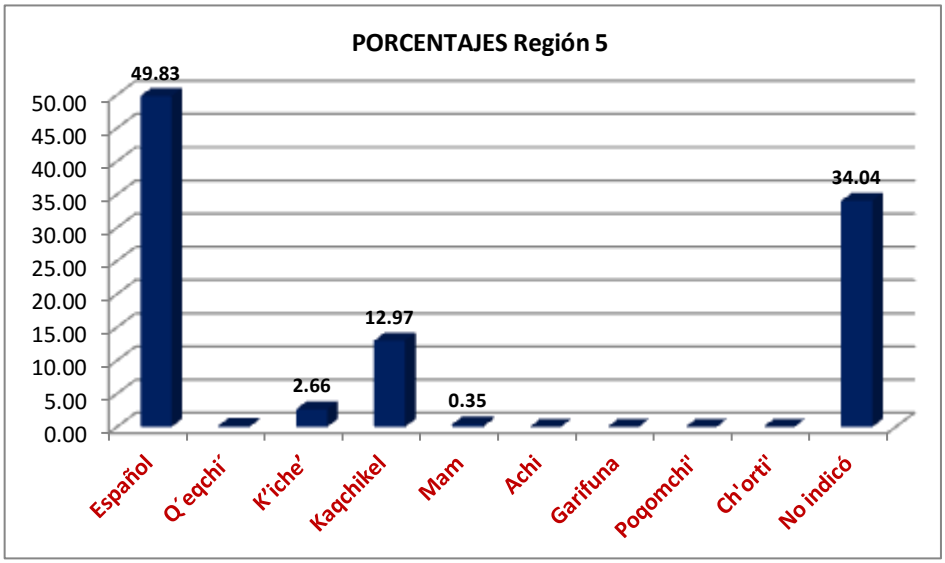
PORCENTAJES Región 5
49.83
2.66
12.97
0.35
34.04
50.00
45.00
40.00
35.00
30.00
25.00
20.00
15.00
10.00
5.00
0.00
Español
Q´eqchí´
K'iche´
Kaqchikel
Mam
Achi
Garífuna
Poqomchi'
Ch'orti'
No indicó

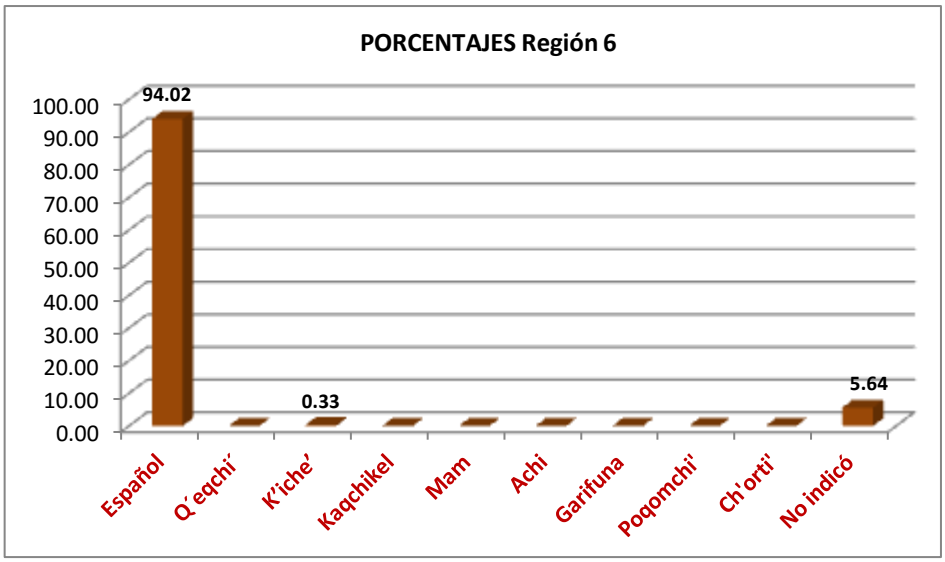
PORCENTAJES Región 6
94.02
0.33
5.64
100.00
90.00
80.00
70.00
60.00
50.00
40.00
30.00
20.00
10.00
0.00
Español
Q´eqchí´
K'iche´
Kaqchikel
Mam
Achi
Garífuna
Poqomchi'
Ch'orti'
No indicó