

Información Pública

A través de seis Direcciones Regionales la Subgerencia de Gestión Nacional de CDAG, dirige y coordina la función administrativa y de uso de 56 instalaciones deportivas ubicadas en su mayoría en las cabeceras departamentales a nivel nacional.

Ubicación de las Instalaciones Deportivas por Región:

Región	Departamento	Cantidad de Instalaciones
I	Guatemala	15
II	Sacatepéquez	1
	Chimaltenango	2
	Escuintla	2
	Santa Rosa	1
	El Progreso	1
III	Alta Verapaz	2
	Baja Verapaz	2
	Petén	2
IV	Jalapa	2
	Jutiapa	1
	Zacapa	2
	Chiquimula	4
	Izabal	3
V	Totonicapán	2
	Huehuetenango	1
	Sololá	2
	Quiché	2
VI	Quetzaltenango	3
	San Marcos	1
	Retalhuleu	2
	Suchitepéquez	3

Por su tipo, las instalaciones están catalogados en:

- Complejo Deportivo
- Villa Deportiva
- Gimnasio Polideportivo
- Casa del Deportista
- Piscina Deportiva
- Albergue Deportivo

Uso de Instalaciones Deportivas

Sobre la información correspondiente a **septiembre 2019**, presentamos los siguientes datos referentes a: Eventos deportivos atendidos, ingreso de personas a instalaciones deportivas y cantidad de personas atendidas en albergues deportivos.

Eventos deportivos atendidos

De los datos obtenidos en las instalaciones a nivel nacional se reporta **638** diferentes eventos deportivos, que se realizaron durante septiembre.

Como puede observarse en la gráfica (al final de este documento), la Región 6 que comprende instalaciones de los departamentos de: Quetzaltenango, San Marcos, Retalhuleu y Suchitepéquez se desarrollaron la mayor cantidad de actividades, **202** eventos.

Estos eventos comprenden actividades de entrenamiento sistemático, eventos deportivos locales, regionales, nacionales e internacionales, además del deporte escolar y otros.

Ingreso a instalaciones

El reporte del ingreso fue de: **273,987** personas que asistieron a las instalaciones deportivas a nivel nacional. Es importante subrayar que en las instalaciones deportivas se atienden de lunes a domingo.

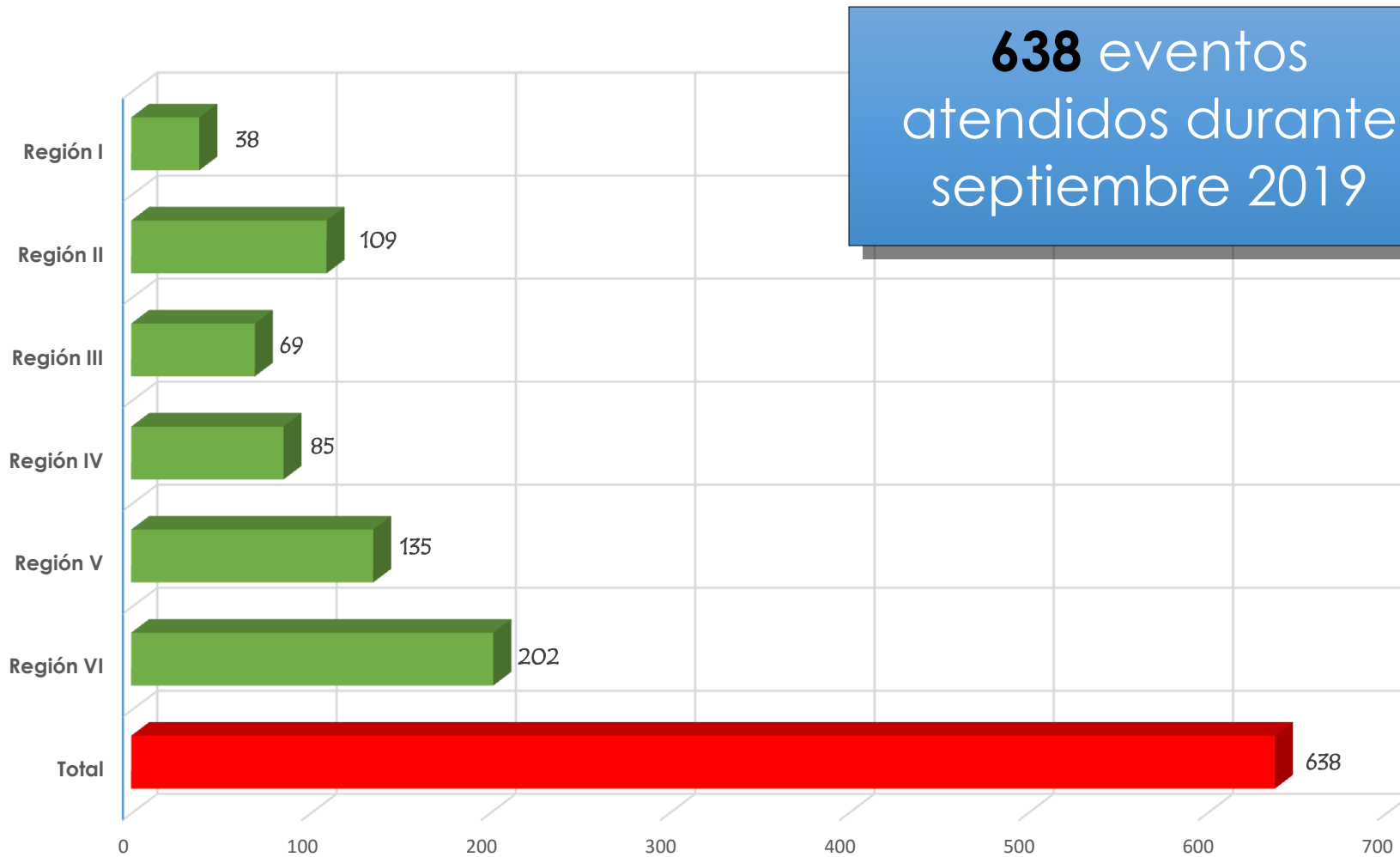
En la Región 6, que cuenta con 8 instalaciones, se reporta el mayor número de visitas. La cifra asciende a: **73,272** personas.

Albergues Deportivos

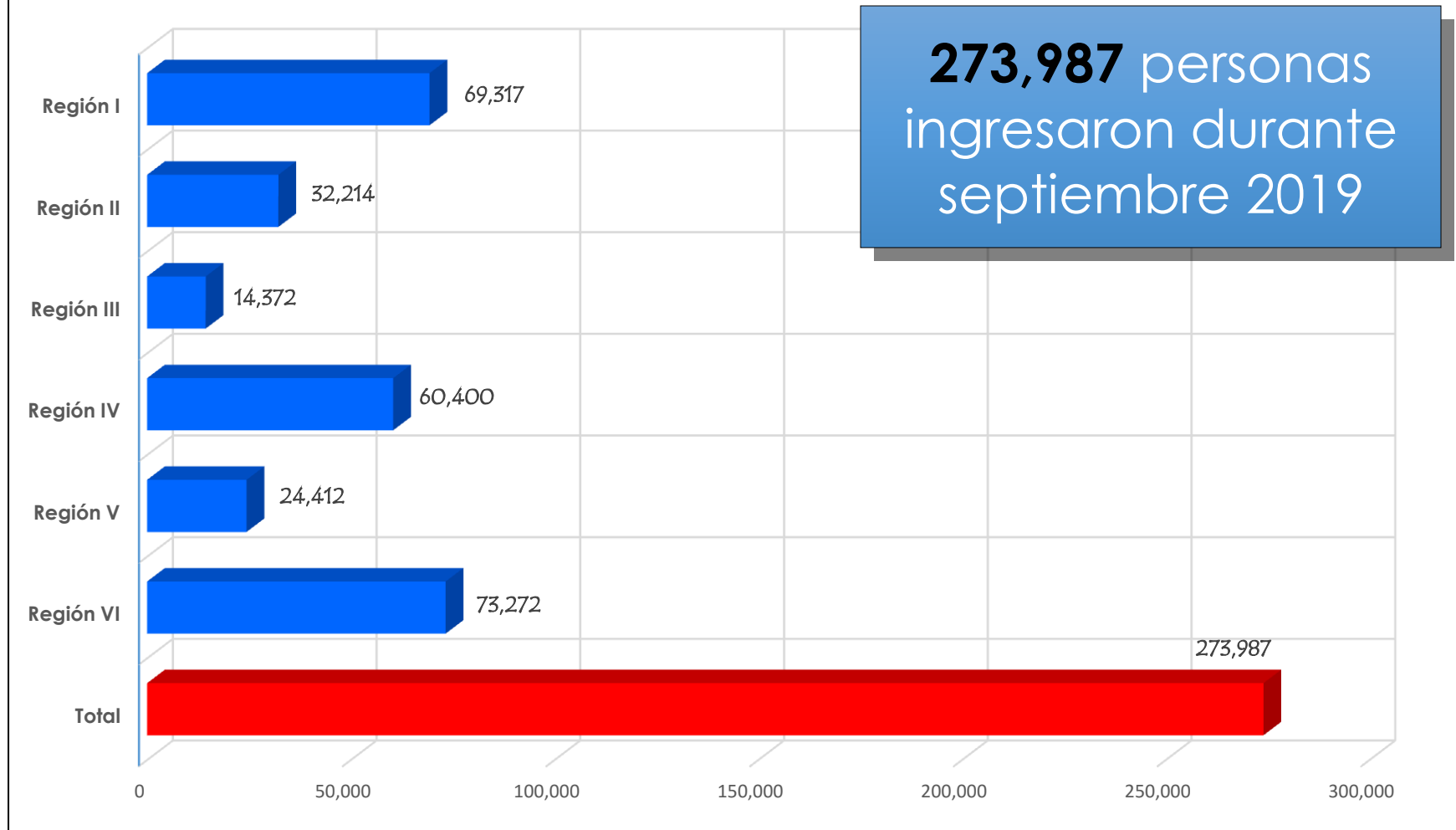
Durante el septiembre fueron albergados **2,151** atletas en ocho instalaciones disponibles. En este período, el albergue Ramiro De León Carpio fue la instalación con mayor número de personas atendidas, seguido del Albergue del Complejo Deportivo de Quetzaltenango, de la Región Suroccidente.

Región	Eventos deportivos atendidos	Ingreso de personas a instalaciones	Uso de albergues deportivos
Metropolitana	38	69,317	1,559
Central	109	32,214	128
Norte	69	14,372	0
Oriente	85	60,400	263
Occidente	135	24,412	0
Suroccidente	202	76,272	201
TOTAL	638	273,987	2,151

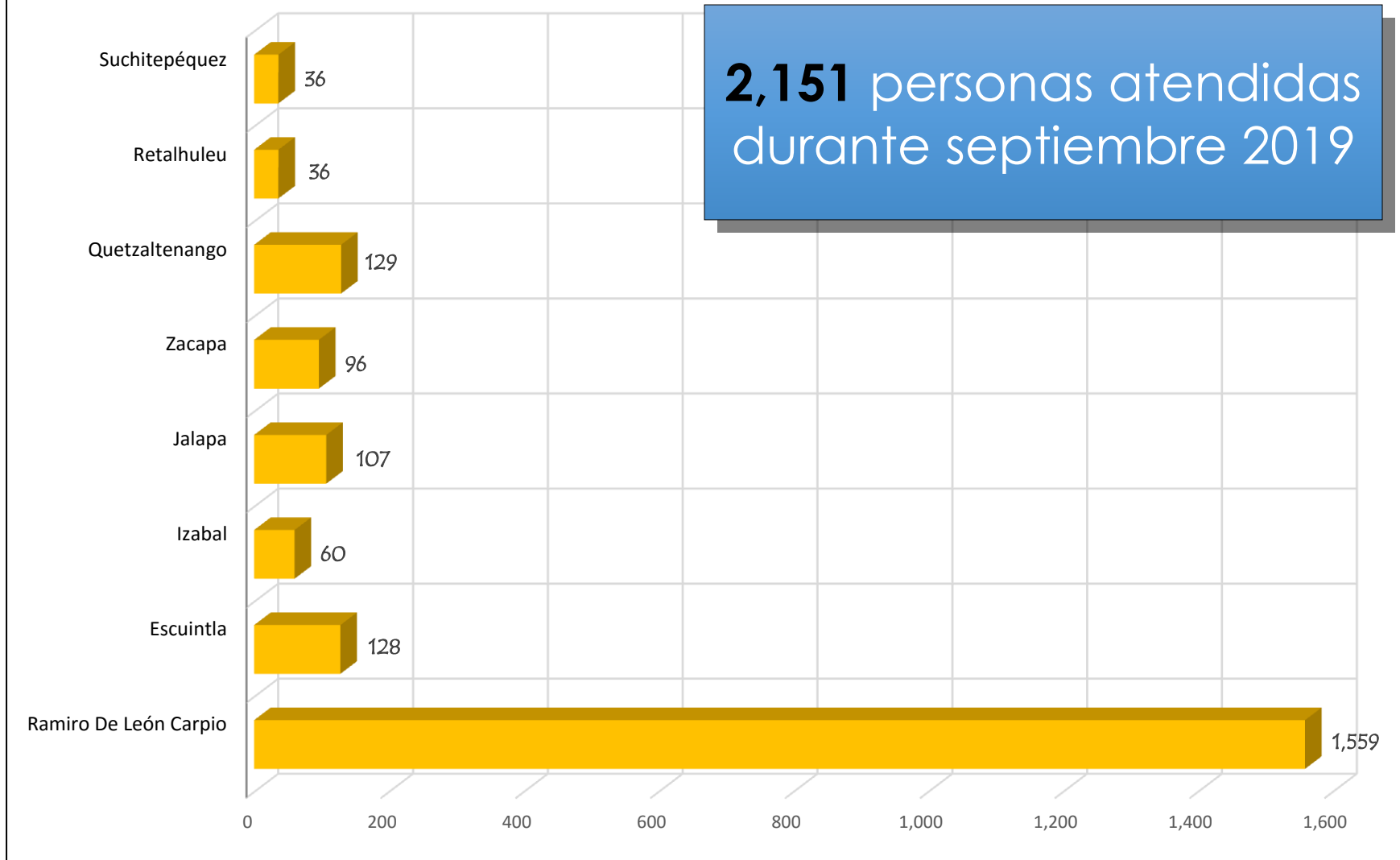
EVENTOS DEPORTIVOS ATENDIDOS EN INSTALACIONES DE CDAG POR REGIÓN / SEPTIEMBRE 2019



INGRESO DE PERSONAS A INSTALACIONES DEPORTIVAS DE CDAG POR REGIÓN / SEPTIEMBRE 2019



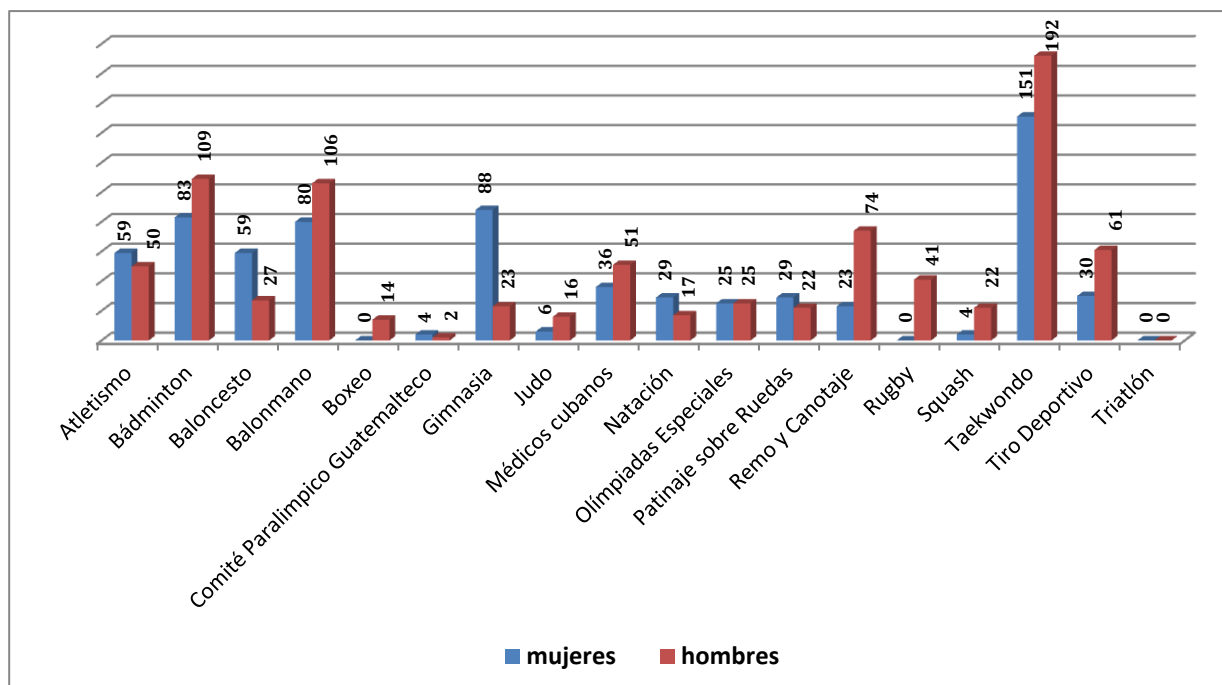
INGRESO DE PERSONAS A LOS ALBERGUES DE CDAG SEPTIEMBRE 2019



Uso de albergues deportivos

Albergue Deportivo Ramiro de León Carpio

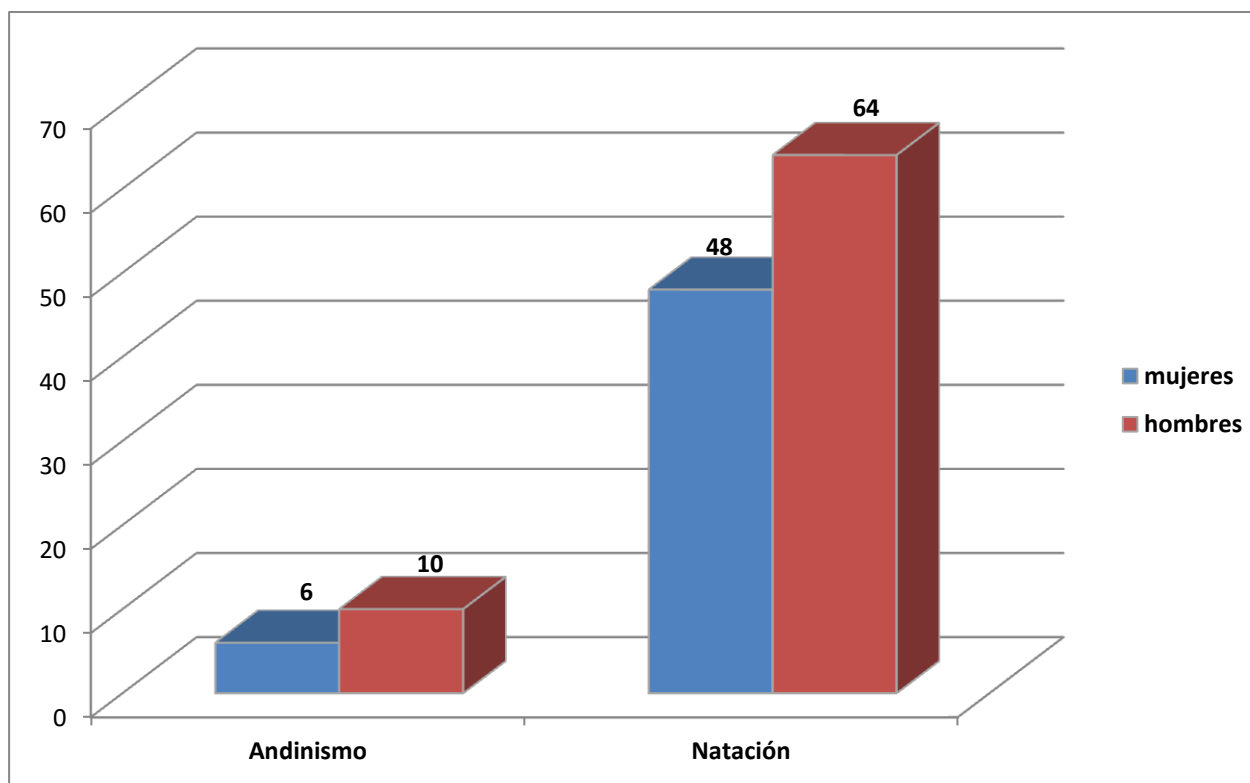
Federación o Asociación	mujeres	hombres
Atletismo	59	50
Bádminton	83	109
Baloncesto	59	27
Balonmano	80	106
Boxeo	0	14
Comité Paralímpico Guatemala	4	2
Gimnasia	88	23
Judo	6	16
Médicos cubanos	36	51
Natación	29	17
Olimpiadas Especiales	25	25
Patinaje sobre Ruedas	29	22
Remo y Canotaje	23	74
Rugby	0	41
Squash	4	22
Taekwondo	151	192
Tiro Deportivo	30	61
Triatlón	0	0
Total general	706	852



Uso de albergues deportivos

Complejo Deportivo de Escuintla

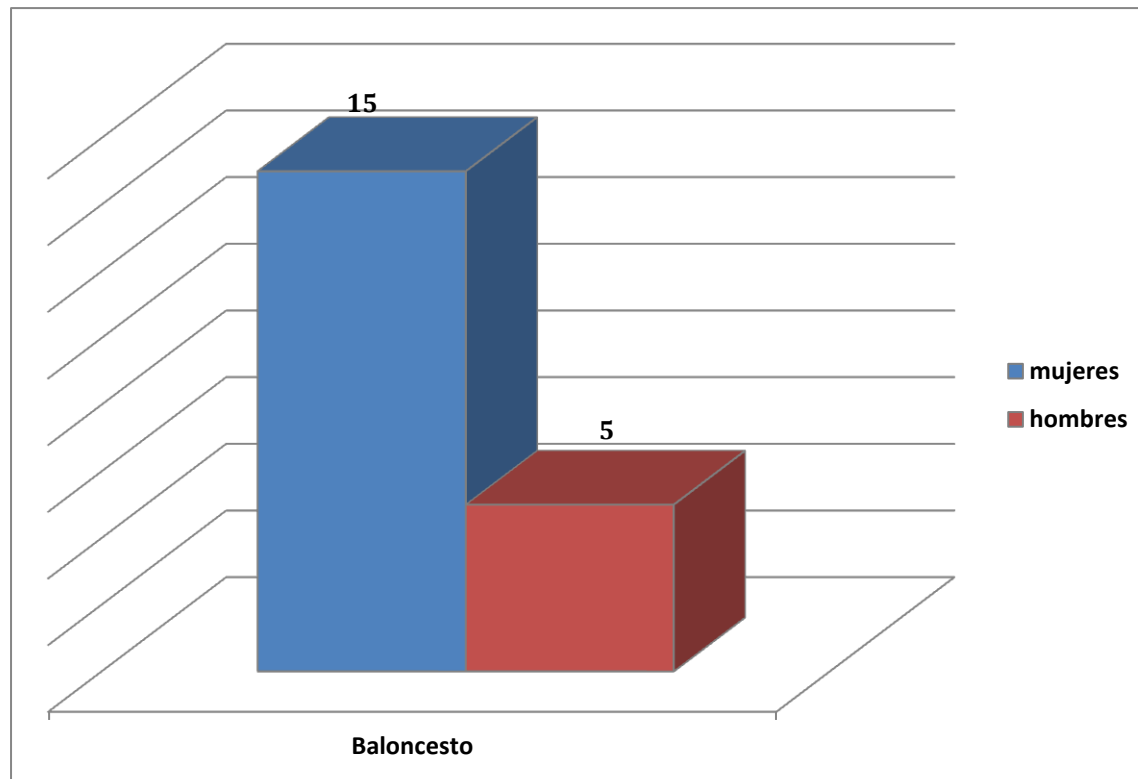
Federación o Asociación	mujeres	hombres
Andinismo	6	10
Natación	48	64
Total general	54	74



MES: SEPTIEMBRE

Uso de albergues deportivos
Complejo Deportivo de Izabal

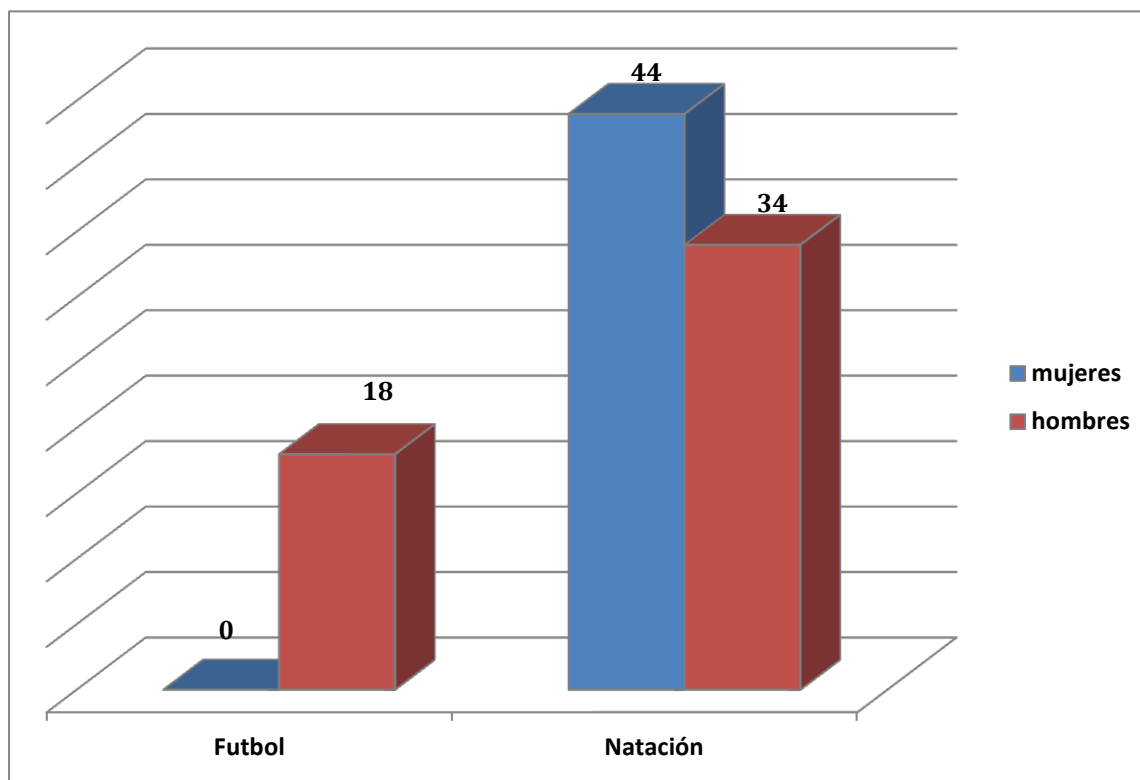
Federación o Asociación	mujeres	hombres
Baloncesto	15	5
Total general	15	5



MES: SEPTIEMBRE

Uso de albergues deportivos
Complejo Deportivo de Zacapa

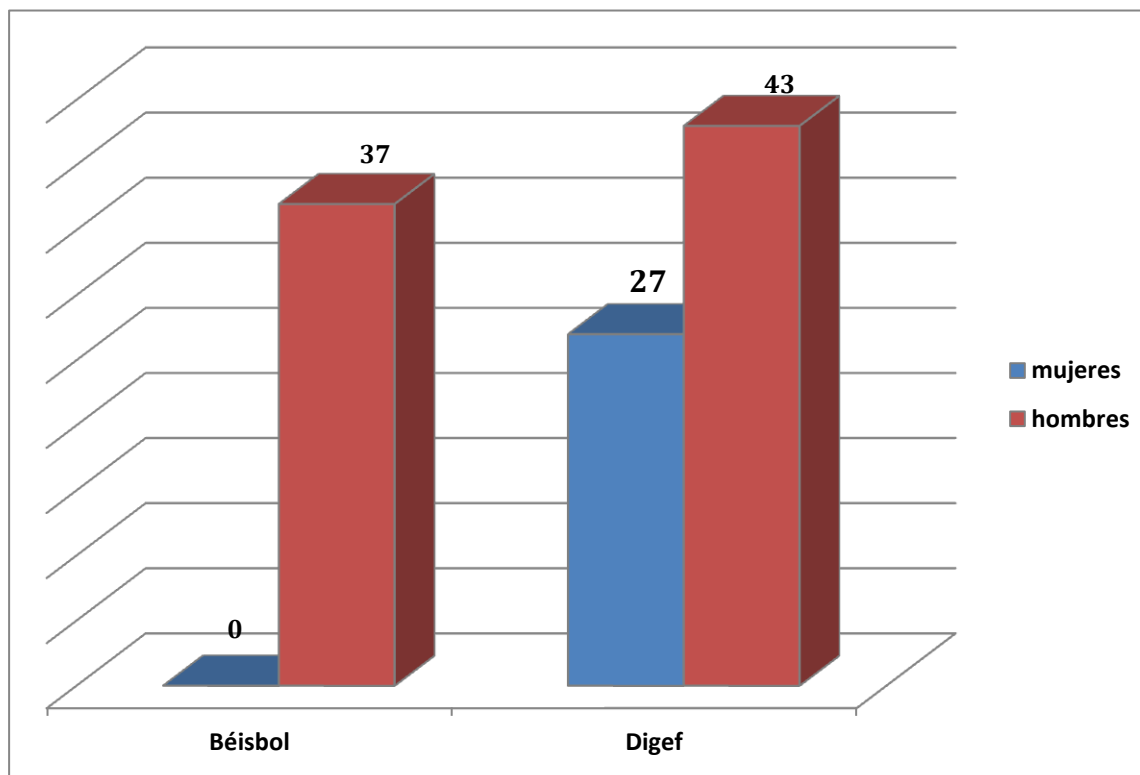
Federación o Asociación	mujeres	hombres
Futbol	0	18
Natación	44	34
Total general	44	52



MES: SEPTIEMBRE

Uso de albergues deportivos
Complejo Deportivo de Jalapa

Federación o Asociación	mujeres	hombres
Béisbol	0	37
Digef	27	43
Total general	27	80

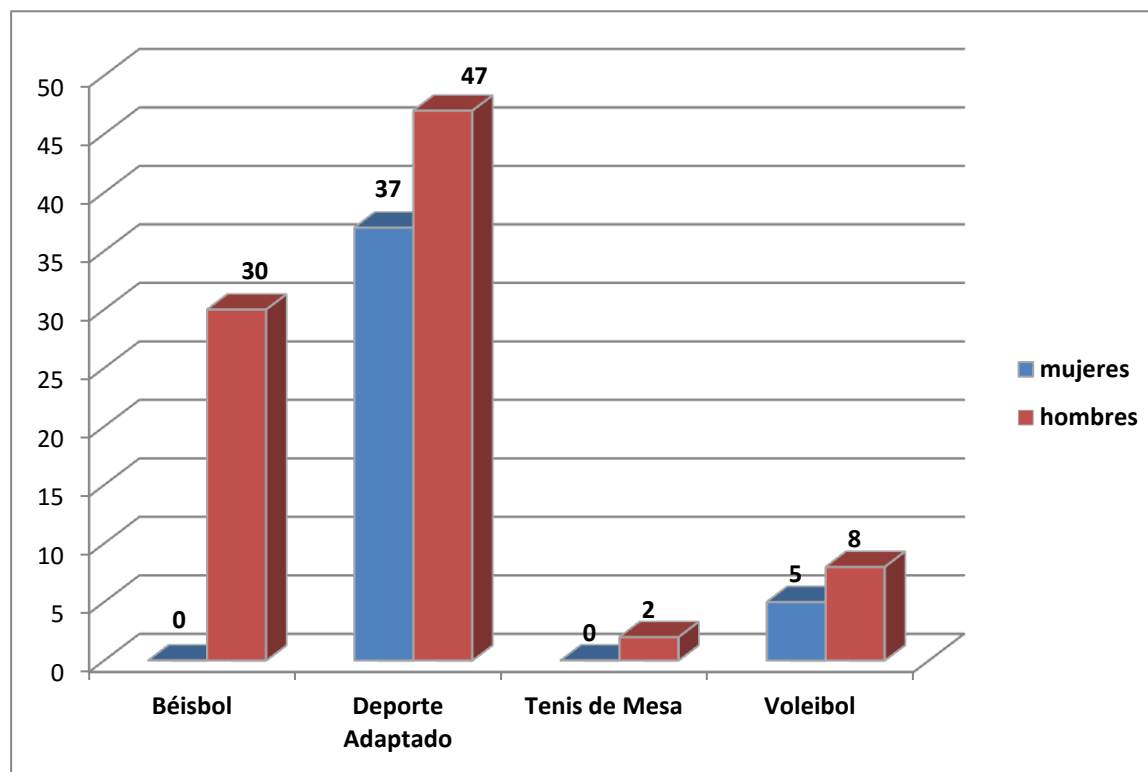


MES: SEPTIEMBRE

Uso de albergues deportivos

Complejo Deportivo de Quetzaltenango

Federación o Asociación	mujeres	hombres
Béisbol	0	30
Deporte Adaptado	37	47
Tenis de Mesa	0	2
Voleibol	5	8
Total general	42	87

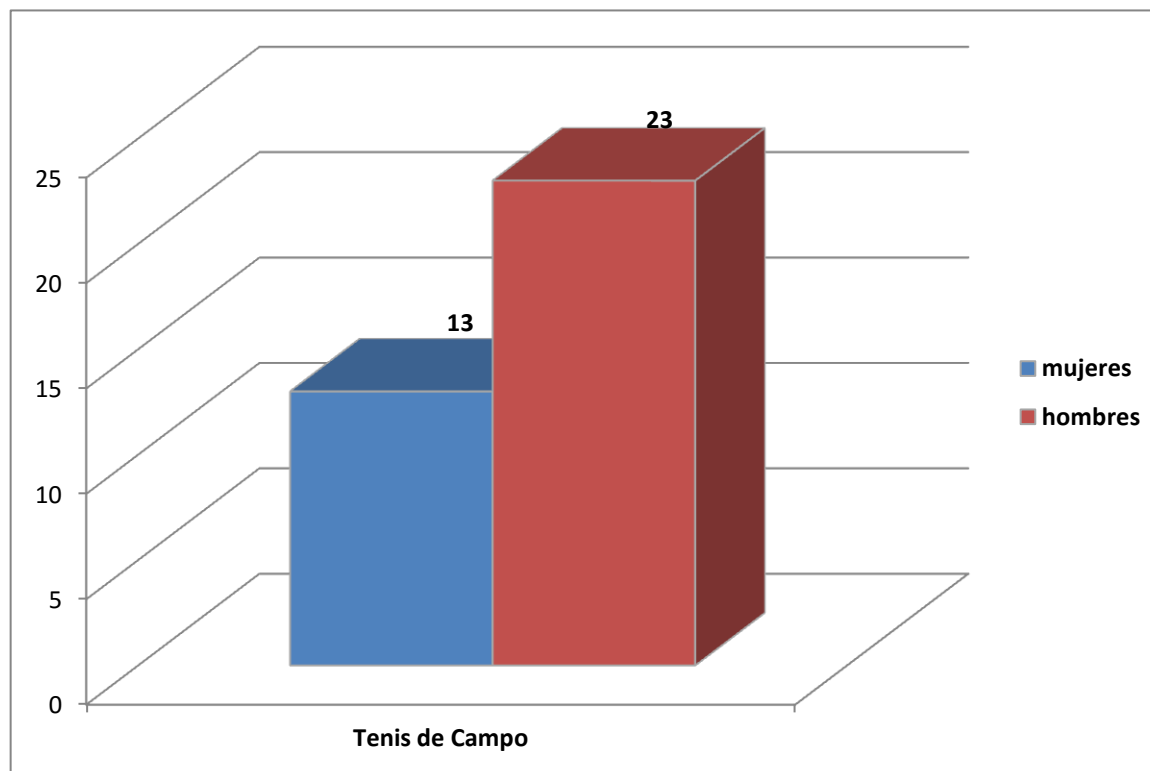


MES: SEPTIEMBRE

Uso de albergues deportivos

Complejo Deportivo de Retalhuleu

Federación o Asociación	mujeres	hombres
Tenis de Campo	13	23
Total general	13	23

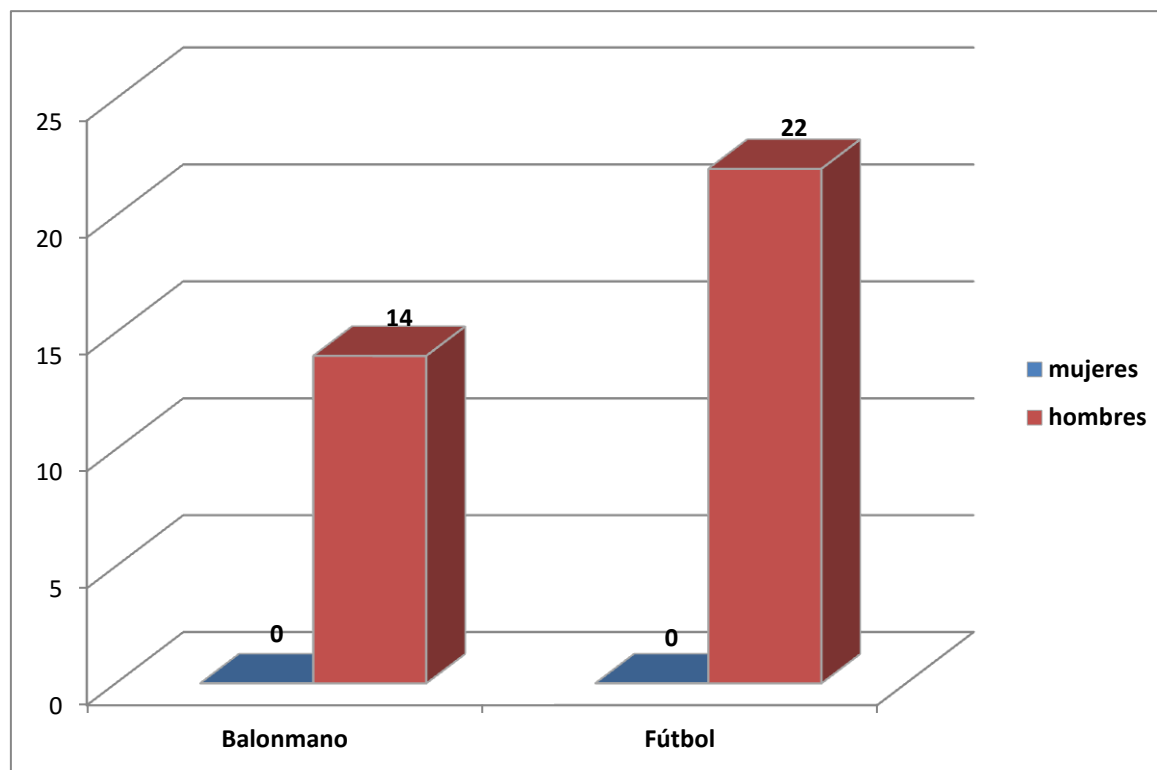


MES: SEPTIEMBRE

Uso de albergues deportivos

Complejo Deportivo de Suchitepéquez

Federación o Asociación	mujeres	hombres
Balonmano	0	14
Fútbol	0	22
Total general	0	36



MES: SEPTIEMBRE