ESTADISTICA PERTENENCIA SOCIOLINGÜÍSTICA, GÉNERO Y RANGO ETARIO DE LAS PERSONAS ATENDIDAS

SUBGERENCIA ADMINISTRATIVA - DIRECCIÓN DE SEGURIDAD

FECHA: 01 DE ABRIL 2019 **AL** 30 DE ABRIL 2019 **FEMENINO**

FECHA	SEXO	EDAD					ETNIA					RELIGION					UNIDAD A VISITAR				No. DE Visitantes
	F	18 a 25	25 a 35	35 a 45	45 a 55	55 a MAS	Garifuna	Maya	Xinca	Mestizo	Otros	Evang.	Catol	Protest	otro	Ning.	CDAG	COG	FDN Y ASOC.	OTROS	
01-04-19	5	2	1	1	1	0	0	1	0	2	2	2	2	0	0	1	3	1	0	1	5
02-04-19	14	3	2	7	2	0	0	0	0	9	5	4	7	0	1	2	8	3	2	1	14
03-04-19	4	1	1	2	0	0	0	0	0	4	0	2	2	0	0	0	3	0	1	0	4
04-04-19	6	1	4	0	1	0	0	0	0	5	1	1	4	0	0	1	3	2	0	1	6
05-04-19	7	4	0	2	1	0	0	1	0	4	2	1	5	0	0	1	2	3	1	1	7
08-04-19	4	2	2	0	0	0	0	0	0	2	2	1	2	0	0	1	2	1	1	0	4
09-04-19	5	2	2	1	0	0	0	0	0	2	3	2	3	0	0	0	3	1	0	1	5
10-04-19	4	0	2	2	0	0	0	0	0	3	1	1	1	0	1	1	1	2	1	0	4
11-04-19	2	0	1	1	0	0	0	0	0	2	0	0	1	0	0	1	2	0	0	0	2
12-04-19	4	2	2	0	0	0	0	0	0	3	1	1	0	0	0	3	1		2	1	4
15-04-19	SEMANA SANTA																				
16-04-19																					
17-04-19																					
18-04-19																					
19-04-19																					
22-04-19	4	0	0	3	1	0	0	0	0	3	1	1	1	0	0	2	3	0	0	1	4
23-04-19	5	2	2	1	0	0	1	0	0	3	1	1	3	0	0	1	2	1	1	1	5
26-04-19	6	3	1	1	1	0	0	1	0	3	2	1	4	0	0	1	4	0	1	1	6
29-04-19	ASUETO																				
30-04-19	9	2	2	5	0	0	0	2	0	5	2	2	6	0	0	1	5	1	2	1	9
TOTALES	**79**	**24**	**22**	**26**	**7**	**0**	**1**	**5**	**0**	**50**	**23**	**20**	**41**	**0**	**2**	**16**	**42**	**15**	**12**	**10**	**79**

ESTADISTICA PERTENENCIA SOCIOLINGÜÍSTICA, GÉNERO Y RANGO ETARIO DE LAS PERSONAS ATENDIDAS

79 VISITANTES FEMENINAS EN EL MES DE ABRIL DE 2019

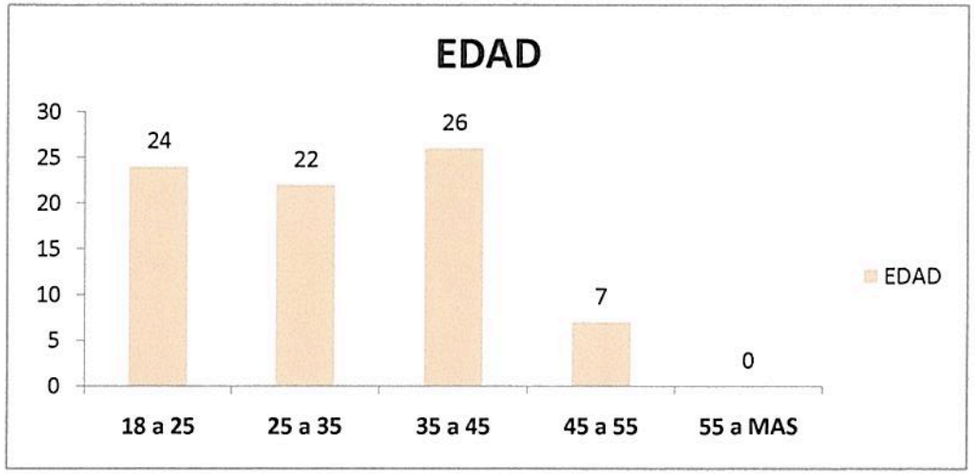

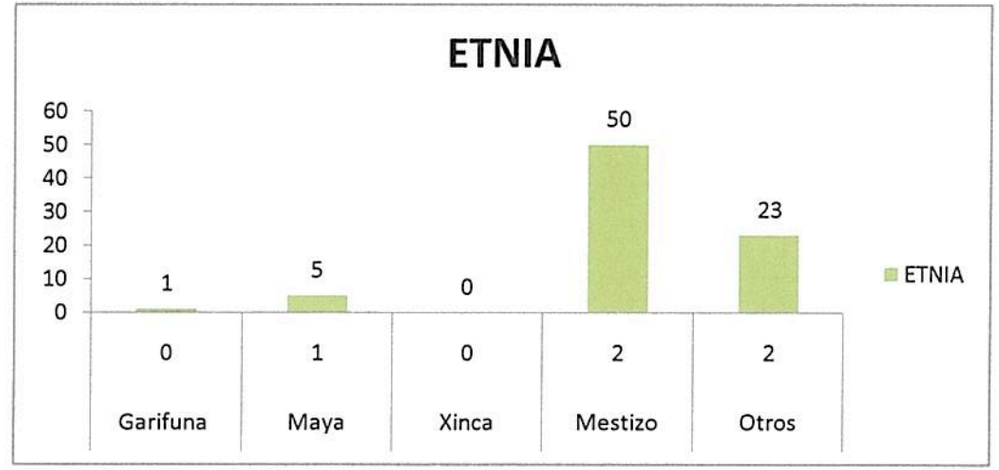

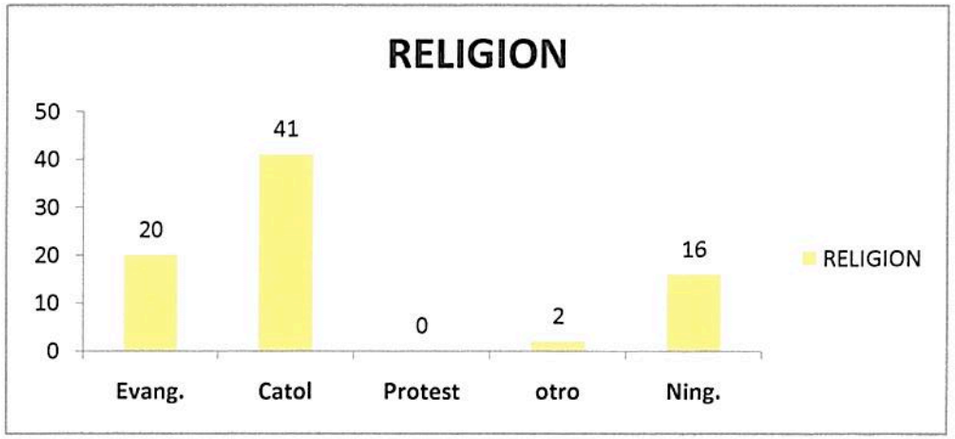

TABLA DE DATOS PERTENENCIA SOCIOLINGÜÍSTICA, GÉNERO Y RANGO ETARIO DE LAS PERSONAS ATENDIDAS

FECHA: 01 DE ABRIL DE 2019 **AL** 30 DE ABRIL DE 2019 **MASCULINO**

FECHA	SEXO	EDAD					ETNIA					RELIGION					UNIDAD A VISITAR				No. DE Visitantes
	M	18 a 25	25 a 35	35 a 45	45 a 55	55 a Mas	Garifuna	Maya	Xinca	Mestizo	Otro	Evang.	Catol	Protest	otro	Ning.	CDAG	COG	FDN Y ASOC.	OTROS	
01-04-19	29	11	7	5	3	3	0	5	0	19	5	4	12	0	1	12	17	5	4	3	29
02-04-19	14	4	5	2	1	2	1	1	0	12	0	2	4	0	1	7	12	1	1	0	14
03-04-19	26	7	10	5	4	0	1	7	0	15	3	8	8	0	0	10	20	2	3	1	26
04-04-19	20	4	5	7	2	2	0	3	0	16	1	4	7	0	1	8	16	1	2	1	20
05-04-19	21	6	8	5	0	2	0	5	0	13	3	5	8	0	1	7	15	3	2	1	21
08-04-19	22	6	5	8	1	2	0	1	0	18	3	3	7	0	2	10	14	3	3	2	22
09-04-19	19	5	5	6	0	3	1	1	0	10	7	3	14	0	0	2	13	3	2	1	19
10-04-19	21	6	10	3	2	0	1	4	0	16	0	9	4	0	0	8	19	1	0	1	21
11-04-19	18	6	4	5	3	0	1	2	0	11	4	3	3	0	0	12	14	2	0	2	18
12-04-19	21	5	6	6	4	0	0	2	0	16	3	2	8	0	1	10	16	1	3	1	21
15-04-19	SEMANA SANTA																				
16-04-19																					
17-04-19																					
18-04-19																					
19-04-19																					
22-04-19	25	3	9	9	4	0	0	3	1	16	5	6	8	0	1	10	18	2	3	2	25
23-04-19	21	4	7	4	4	2	0	5	0	13	3	5	8	0	0	8	16	3	2	0	21
26-04-19	15	3	4	5	3	0	0	1	0	10	4	7	4	0	0	4	9	2	3	1	15
29-04-19	ASUETO																				
30-04-19	20	4	2	9	4	1	0	3	0	16	1	6	8	0	0	6	13	3	4	0	20
TOTALES	**292**	**74**	**87**	**79**	**35**	**17**	**5**	**43**	**1**	**201**	**42**	**67**	**103**	**0**	**8**	**114**	**212**	**32**	**32**	**16**	**292**

ESTADISTICA PERTENENCIA SOCIOLINGÜÍSTICA, GÉNERO Y RANGO ETARIO DE LAS PERSONAS ATENDIDAS

292 VISITANTES MASCULINOS EN EL MES DE ABRIL DE 2019

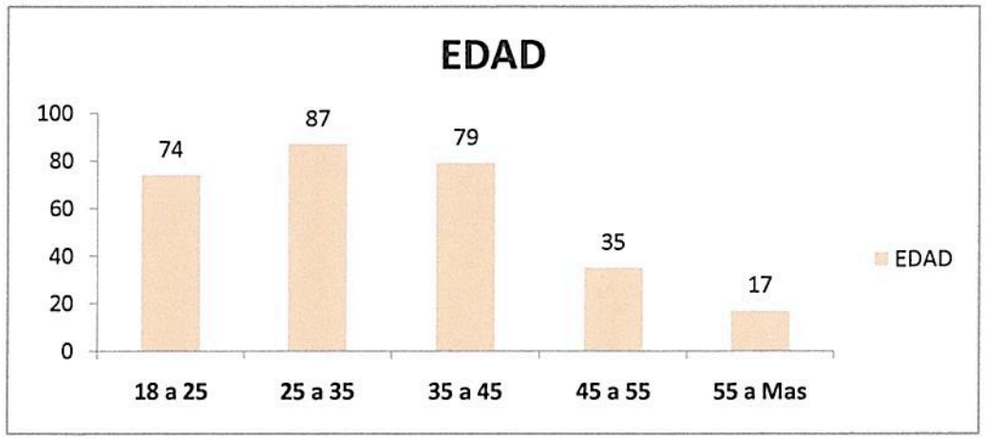

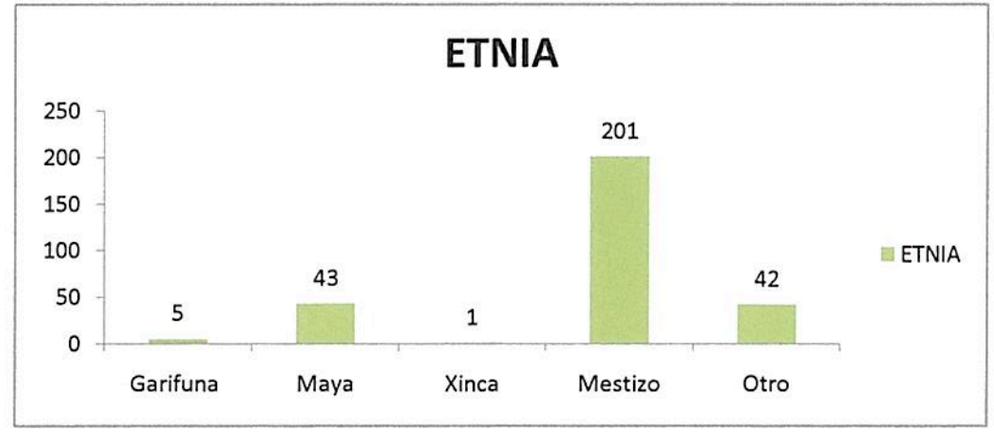

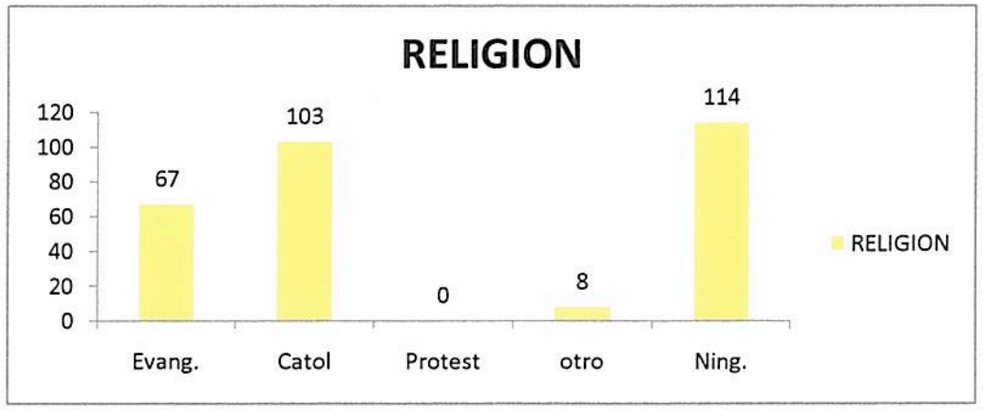

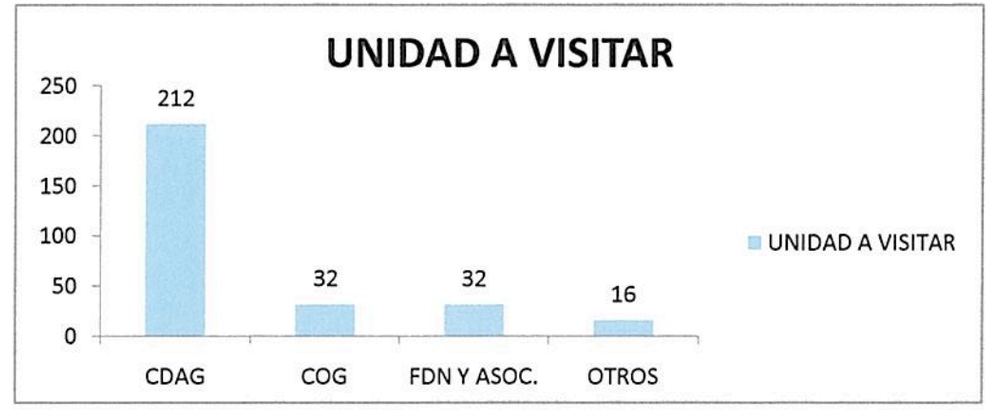

Ingreso de usuarios a Instalaciones Deportivas durante el mes de abril 2019.

Pertenencia sociolingüística												
Etnia	Maya		Garífuna		Xinca		Ladino		No indicó		Total por Región	
Género	Mujeres	Hombres	Mujeres	Hombres	Mujeres	Hombres	Mujeres	Hombres	Mujeres	Hombres	Mujeres	Hombres
Región 1	0	0	0	8	0	0	15,474	25,604	760	3,040	**16,234**	**28,652**
Región 2	764	1,416	4	1	237	333	5,983	7,977	4,992	5,385	**11,980**	**15,112**
Región 3	527	1,048	2	0	0	1	3,349	5,132	3,364	3,190	**7,242**	**9,371**
Región 4	213	661	305	560	3	2	26,915	38,397	38	58	**27,474**	**39,678**
Región 5	4,777	5,538	1	5	0	4	4,540	4,736	4,258	5,366	**13,576**	**15,649**
Región 6	5,542	5,270	0	0	0	0	21,649	25,231	34	63	**27,225**	**30,564**
TOTALES	**11,823**	**13,933**	**312**	**574**	**240**	**340**	**77,910**	**107,077**	**13,446**	**17,102**	**103,731**	**139,026**

Regiones	Departamento	Cantidad de instalaciones
Región 1	Guatemala	14
Región 2	Sacatepéquez Chimaltenango Escuintla Santa Rosa El Progreso	7
Región 3	Alta Verapaz Baja Verapaz Petén	6
Región 4	Jalapa Jutiapa Zacapa Chiquimula Izabal	13
Región 5	Totonicapán Huehuetenango Sololá Quiché	7
Región 6	Quetzaltenango San Marcos Retalhuleu Suchitepequez	8

Subgerencia de Gestión Nacional, CDAG

Pertenencia sociolingüística

Etnia	Maya	
Género	Mujeres	Hombres
Región 1	0	0
Región 2	764	1,416
Región 3	527	1,048
Región 4	213	661
Región 5	4,777	5,538
Región 6	5,542	5,270
TOTALES	11,823	13,933

Etnia	Ladino	
Género	Mujeres	Hombres
Región 1	15,474	25,604
Región 2	5,983	7,977
Región 3	3,349	5,132
Región 4	26,915	38,397
Región 5	4,540	4,736
Región 6	21,649	25,231
TOTALES	77,910	107,077

Etnia	Garífuna	
Género	Mujeres	Hombres
Región 1	0	8
Región 2	4	1
Región 3	2	0
Región 4	305	560
Región 5	1	5
Región 6	0	0
TOTALES	312	574

Etnia	No indicó	
Género	Mujeres	Hombres
Región 1	760	3,040
Región 2	4,992	5,385
Región 3	3,364	3,190
Región 4	38	58
Región 5	4,258	5,366
Región 6	34	63
TOTALES	13,446	17,102

Etnia	Xinca	
Género	Mujeres	Hombres
Región 1	0	0
Región 2	237	333
Región 3	0	1
Región 4	3	2
Región 5	0	4
Región 6	0	0
TOTALES	240	340

Total por Región		
MUJERES	HOMBRES	SUMA
16,234	28,652	44,886
11,980	15,112	27,092
7,242	9,371	16,613
27,474	39,678	67,152
13,576	15,649	29,225
27,225	30,564	57,789
103,731	139,026	242,757

Maya

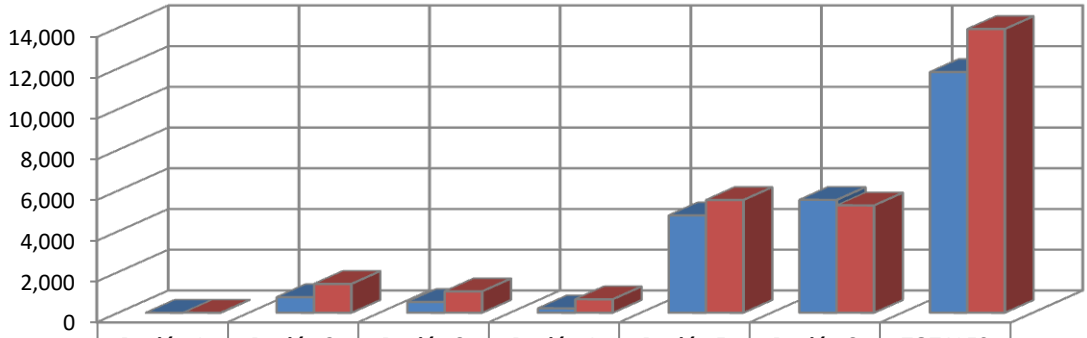

	Región 1	Región 2	Región 3	Región 4	Región 5	Región 6	TOTALES
Mujeres	0	764	527	213	4,777	5,542	11,823
Hombres	0	1,416	1,048	661	5,538	5,270	13,933

Garifuna

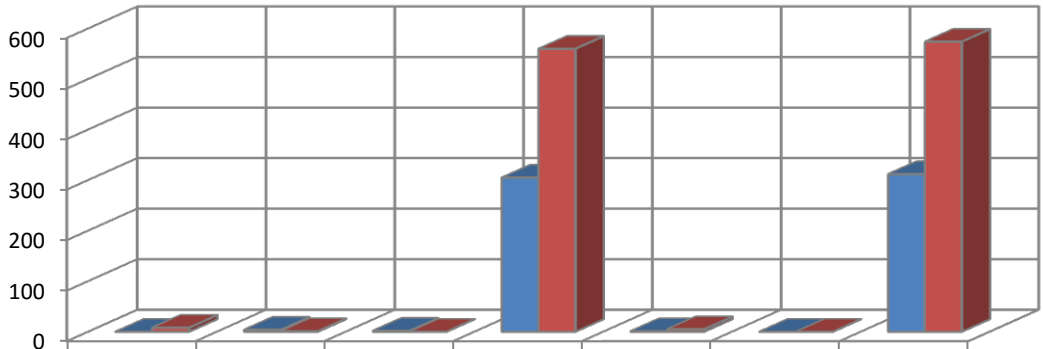

	Región 1	Región 2	Región 3	Región 4	Región 5	Región 6	TOTALES
Mujeres	0	4	2	305	1	0	312
Hombres	8	1	0	560	5	0	574

Xinca

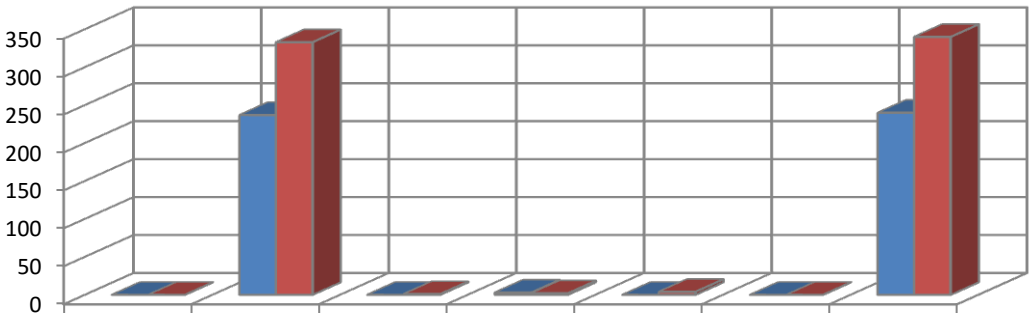

	Región 1	Región 2	Región 3	Región 4	Región 5	Región 6	TOTALES
Mujeres	0	237	0	3	0	0	240
Hombres	0	333	1	2	4	0	340

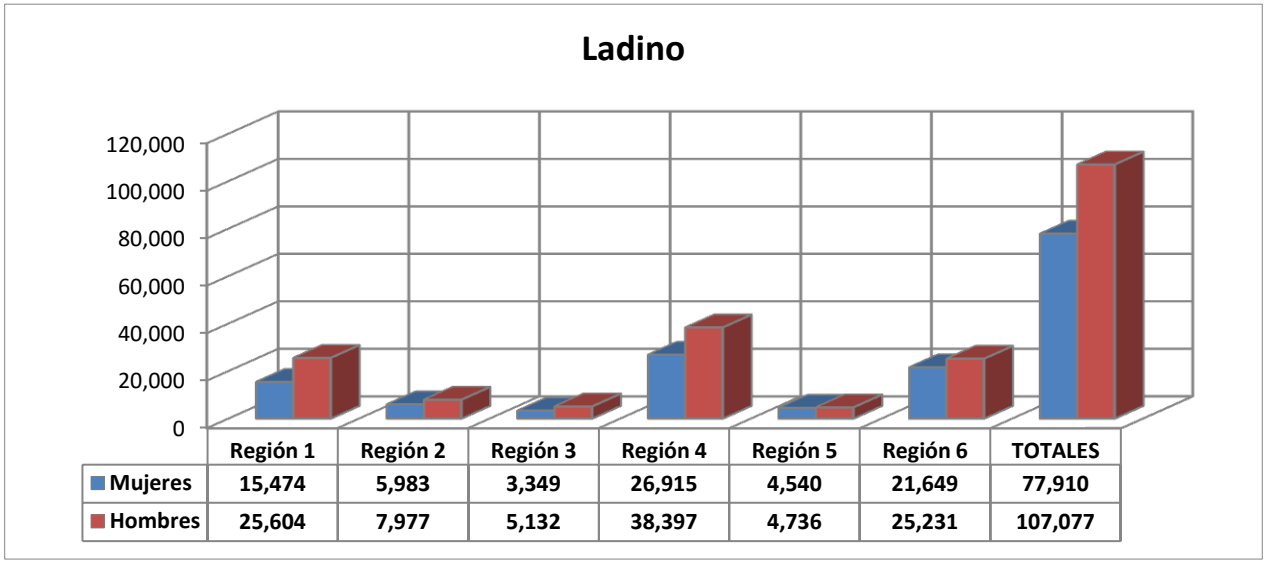

	Región 1	Región 2	Región 3	Región 4	Región 5	Región 6	TOTALES
Mujeres	15,474	5,983	3,349	26,915	4,540	21,649	77,910
Hombres	25,604	7,977	5,132	38,397	4,736	25,231	107,077

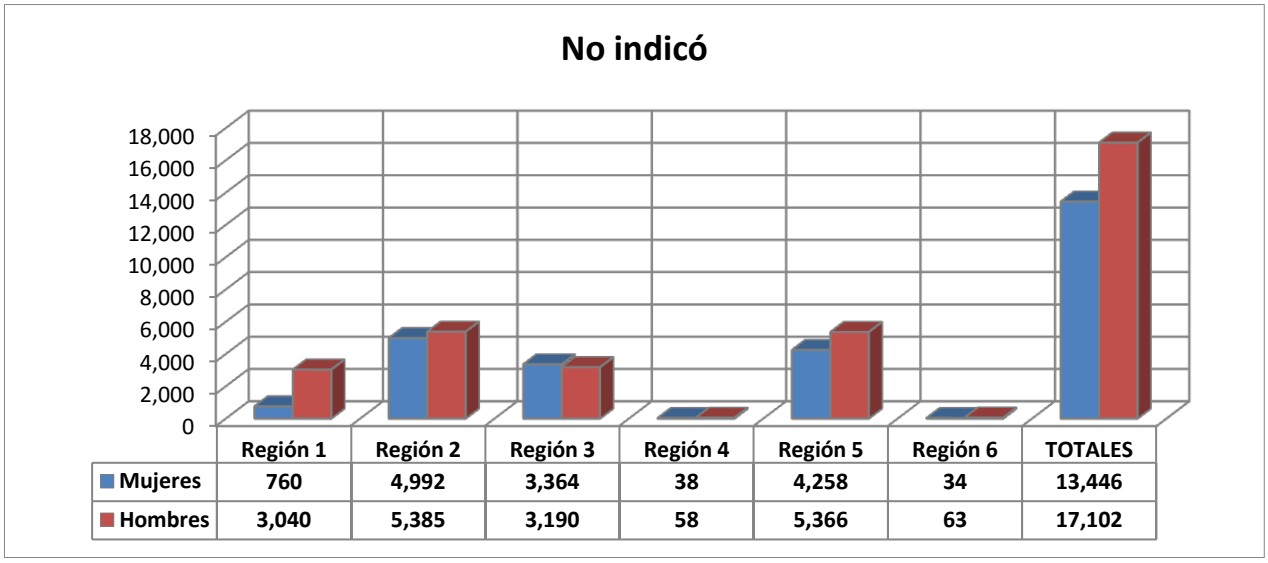

	Región 1	Región 2	Región 3	Región 4	Región 5	Región 6	TOTALES
Mujeres	760	4,992	3,364	38	4,258	34	13,446
Hombres	3,040	5,385	3,190	58	5,366	63	17,102