

Información Pública

A través de seis Direcciones Regionales la Subgerencia de Gestión Nacional de CDAG, dirige y coordina la función administrativa y de uso de 55 instalaciones deportivas ubicadas en su mayoría en las cabeceras departamentales a nivel nacional.

Ubicación de las Instalaciones Deportivas por Región:

Región	Departamento	Cantidad de Instalaciones
I	Guatemala	14
II	Sacatepéquez	1
	Chimaltenango	2
	Escuintla	2
	Santa Rosa	1
	El Progreso	1
III	Alta Verapaz	2
	Baja Verapaz	2
	Petén	2
IV	Jalapa	2
	Jutiapa	1
	Zacapa	2
	Chiquimula	5
	Izabal	3
V	Totonicapán	2
	Huehuetenango	1
	Sololá	2
	Quiché	2
VI	Quetzaltenango	3
	San Marcos	1
	Retalhuleu	2
	Suchitepéquez	2

Por su tipo, las instalaciones están catalogados en:

- Complejo Deportivo
- Villa Deportiva
- Gimnasio Polideportivo
- Casa del Deportista
- Piscina Deportiva
- Albergue Deportivo

Uso de Instalaciones Deportivas

Sobre la información correspondiente a **abril 2019**, presentamos los siguientes datos referentes a: Eventos deportivos atendidos, ingreso de personas a instalaciones deportivas y cantidad de personas atendidas en albergues deportivos.

Eventos deportivos atendidos

De los datos obtenidos en las instalaciones a nivel nacional se reporta **588** diferentes eventos deportivos, que se realizaron durante abril.

Como puede observarse en la gráfica (al final de este documento), la Región IV que comprende instalaciones de los departamentos de: Jalapa, Jutiapa, Zacapa, Chiquimula e Izabal se desarrollaron la mayor cantidad de actividades, **140** eventos.

Estos eventos comprenden actividades de entrenamiento sistemático, eventos deportivos locales, regionales, nacionales e internacionales, además del deporte escolar y otros.

Ingreso a instalaciones

El reporte del ingreso fue de: **242,757** personas que asistieron a las instalaciones deportivas a nivel nacional. Es importante subrayar que en las instalaciones deportivas se atienden de lunes a domingo.

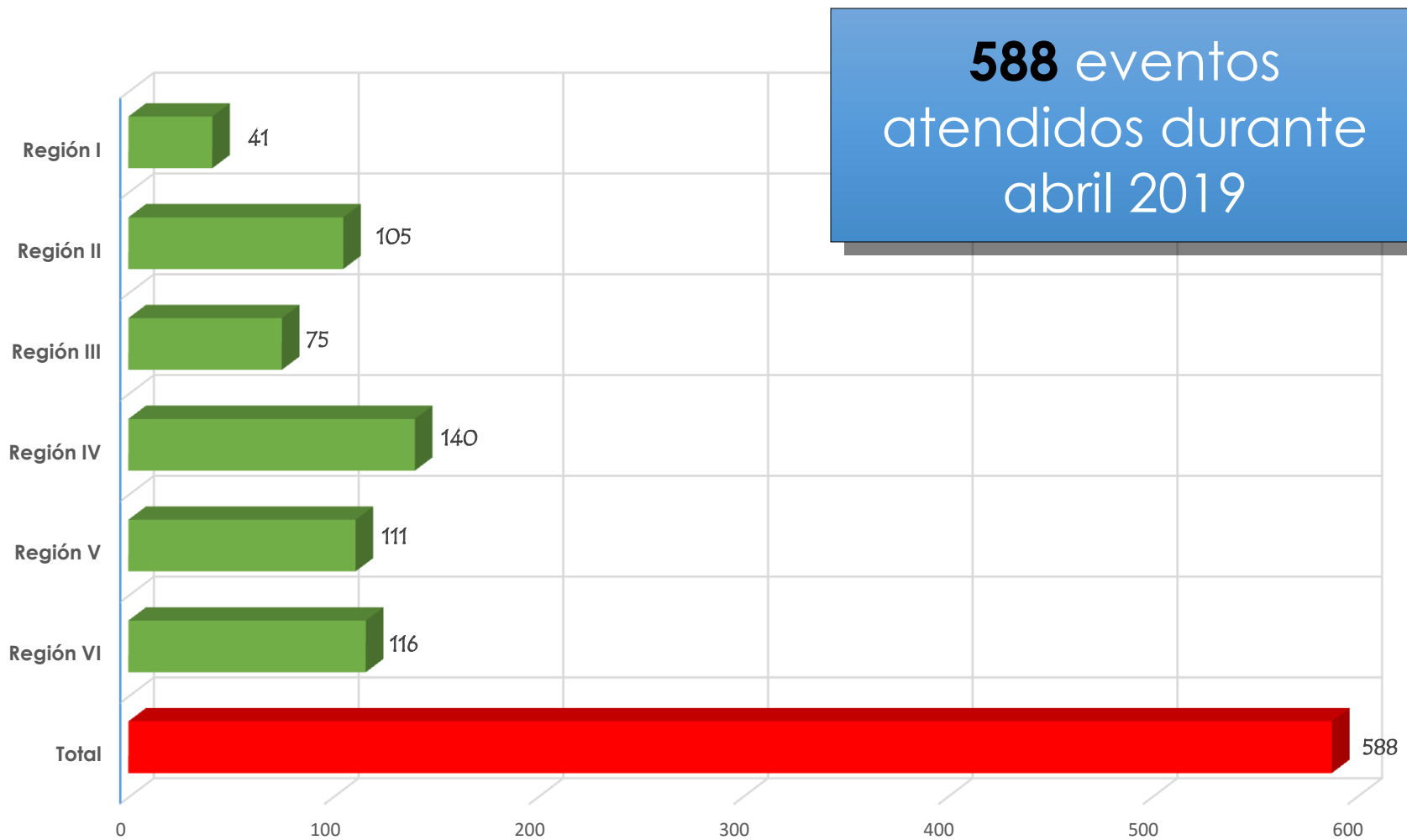
En la Región IV, que cuenta con 13 instalaciones, se reporta el mayor número de visitas. La cifra asciende a: **67,152** personas.

Albergues Deportivos

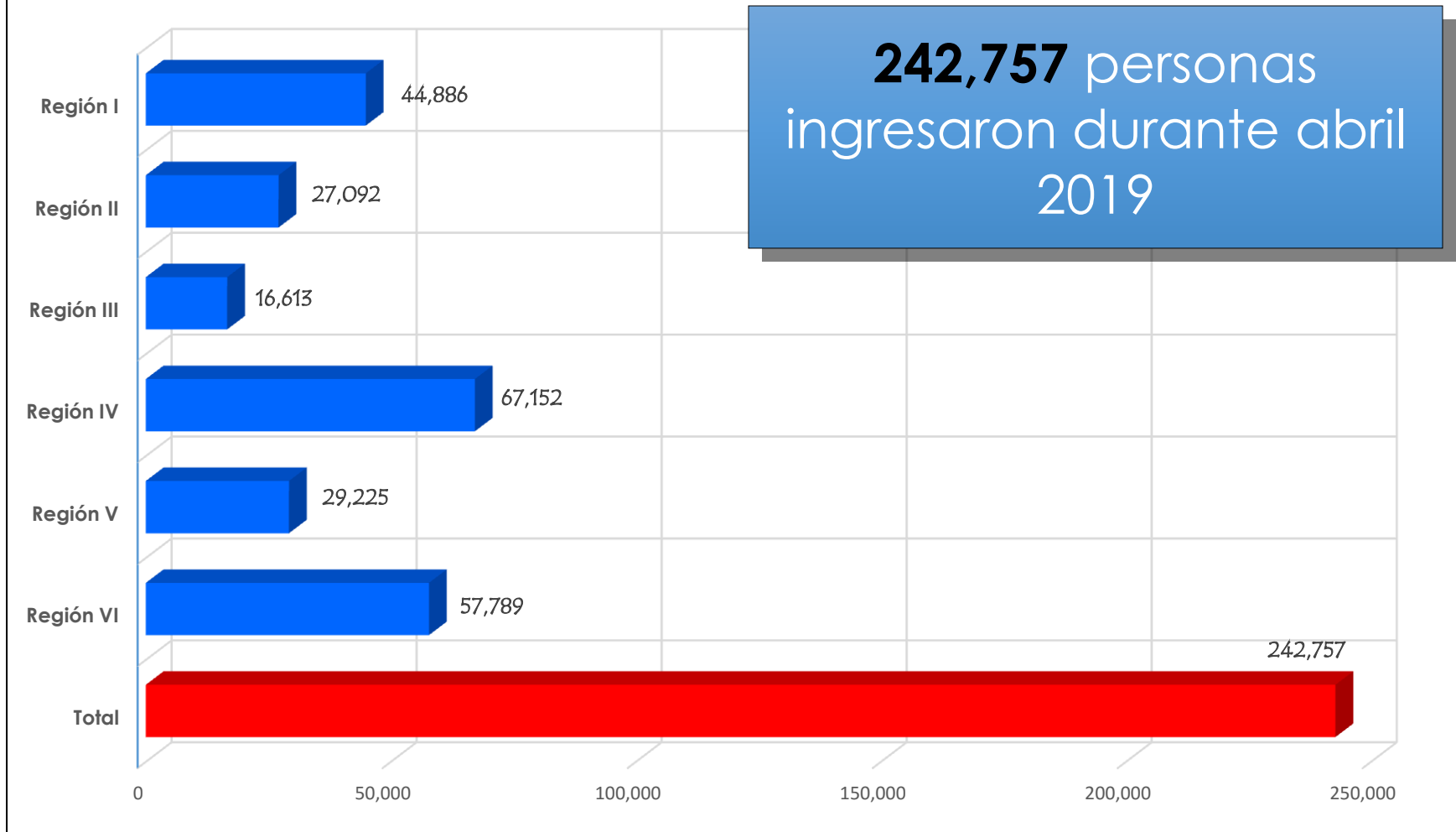
Durante el abril fueron albergados **1,560** atletas en ocho instalaciones disponibles. En este período, el albergue Ramiro De León Carpio fue la instalación con mayor número de personas atendidas, seguido del Albergue del Complejo Deportivo de Escuintla, de la Región Central.

Región	Eventos deportivos atendidos	Ingreso de personas a instalaciones	Uso de albergues deportivos
Metropolitana	41	44,886	761
Central	105	27,092	220
Norte	75	16,613	0
Oriente	140	67,152	363
Occidente	111	29,225	0
Suroccidente	116	57,789	216
TOTAL	588	242,757	1,560

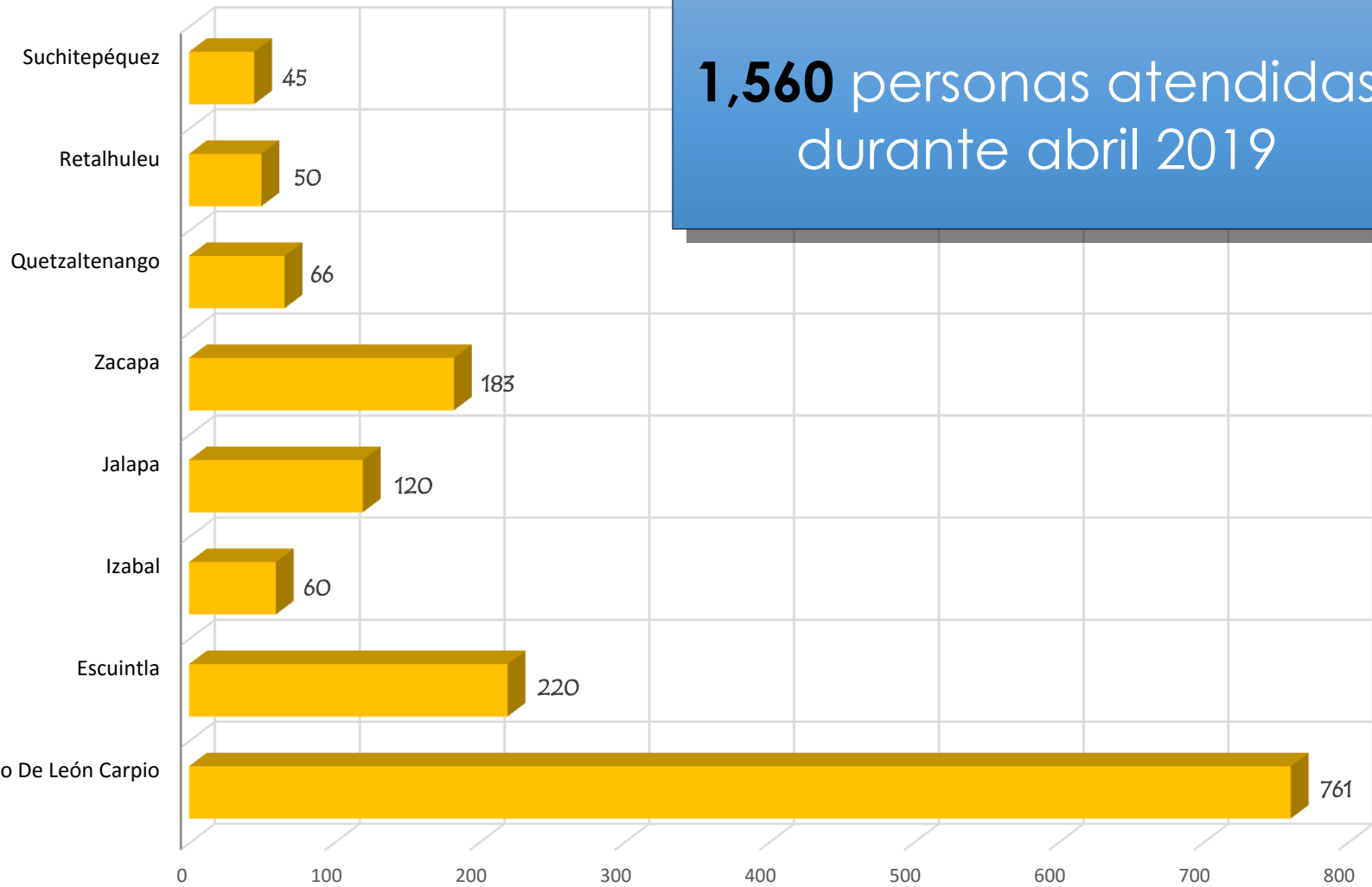
EVENTOS DEPORTIVOS ATENDIDOS EN INSTALACIONES DE CDAG POR REGIÓN / ABRIL 2019



INGRESO DE PERSONAS A INSTALACIONES DEPORTIVAS DE CDAG POR REGIÓN / ABRIL 2019

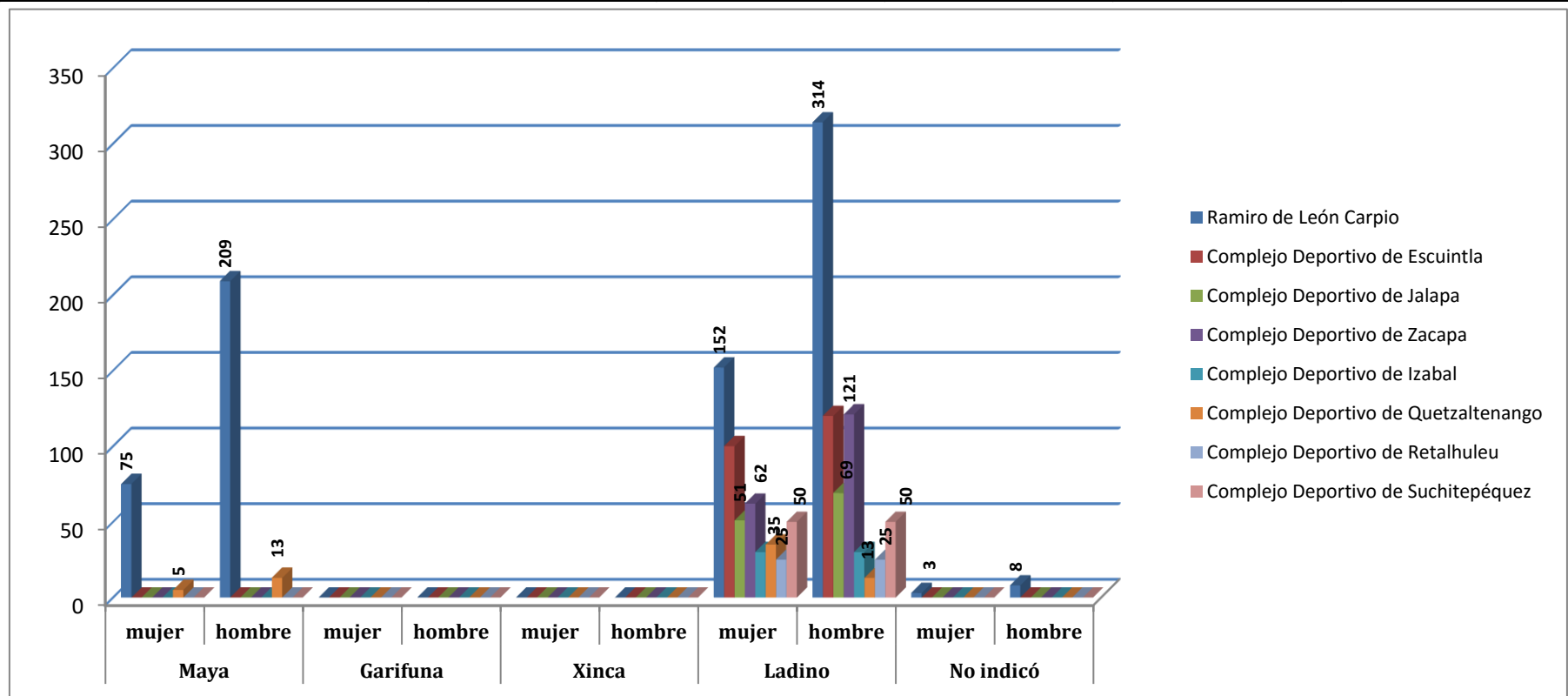


INGRESO DE PERSONAS A LOS ALBERGUES DE CDAG ABRIL 2019



Uso de albergues deportivos por pertenencia sociolingüística

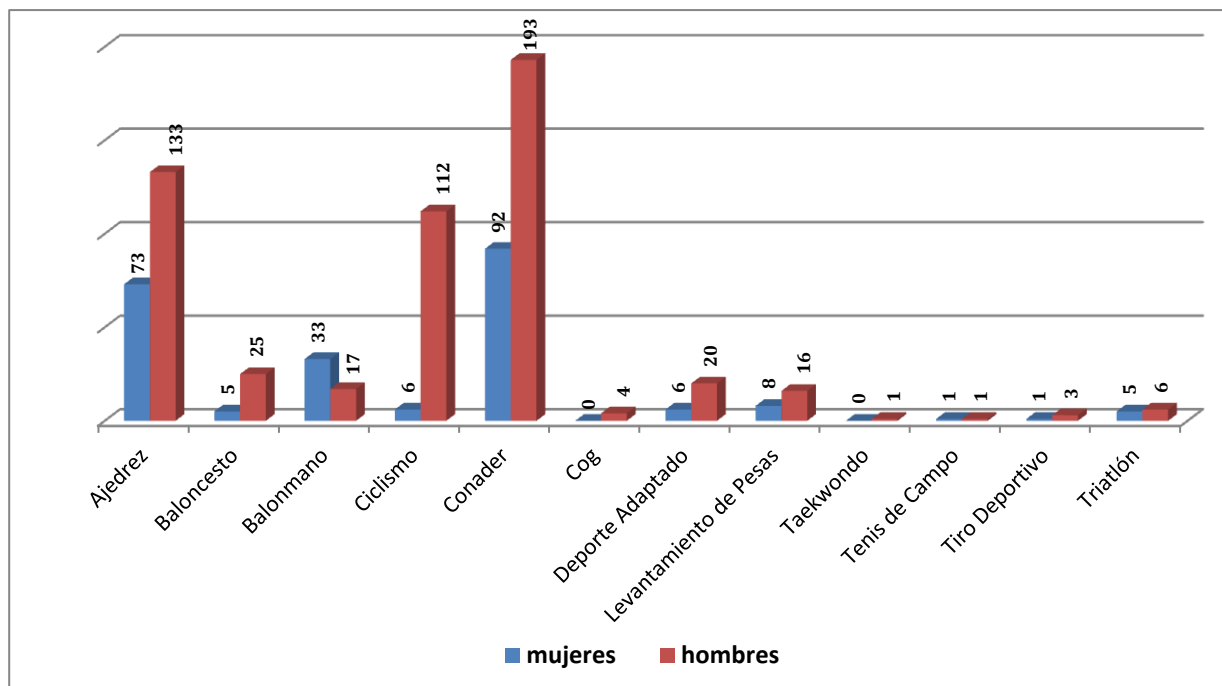
Instalación	Maya		Garifuna		Xinca		Ladino		No indicó	
	mujer	hombre	mujer	hombre	mujer	hombre	mujer	hombre	mujer	hombre
Ramiro de León Carpio	75	209	0	0	0	0	152	314	3	8
Complejo Deportivo de Escuintla	0	0	0	0	0	0	100	120	0	0
Complejo Deportivo de Jalapa	0	0	0	0	0	0	51	69	0	0
Complejo Deportivo de Zacapa	0	0	0	0	0	0	62	121	0	0
Complejo Deportivo de Izabal	0	0	0	0	0	0	30	30	0	0
Complejo Deportivo de Quetzaltenango	5	13	0	0	0	0	35	13	0	0
Complejo Deportivo de Retalhuleu	0	0	0	0	0	0	25	25	0	0
Complejo Deportivo de Suchitepéquez	0	0	0	0	0	0	50	50	0	0
Total	80	222	0	0	0	0	505	742	3	8



Uso de albergues deportivos

Albergue Deportivo Ramiro de León Carpio

Federación o Asociación	mujeres	hombres
Ajedrez	73	133
Baloncesto	5	25
Balonmano	33	17
Ciclismo	6	112
Conader	92	193
Cog	0	4
Deporte Adaptado	6	20
Levantamiento de Pesas	8	16
Taekwondo	0	1
Tenis de Campo	1	1
Tiro Deportivo	1	3
Triatlón	5	6
Total general	230	531

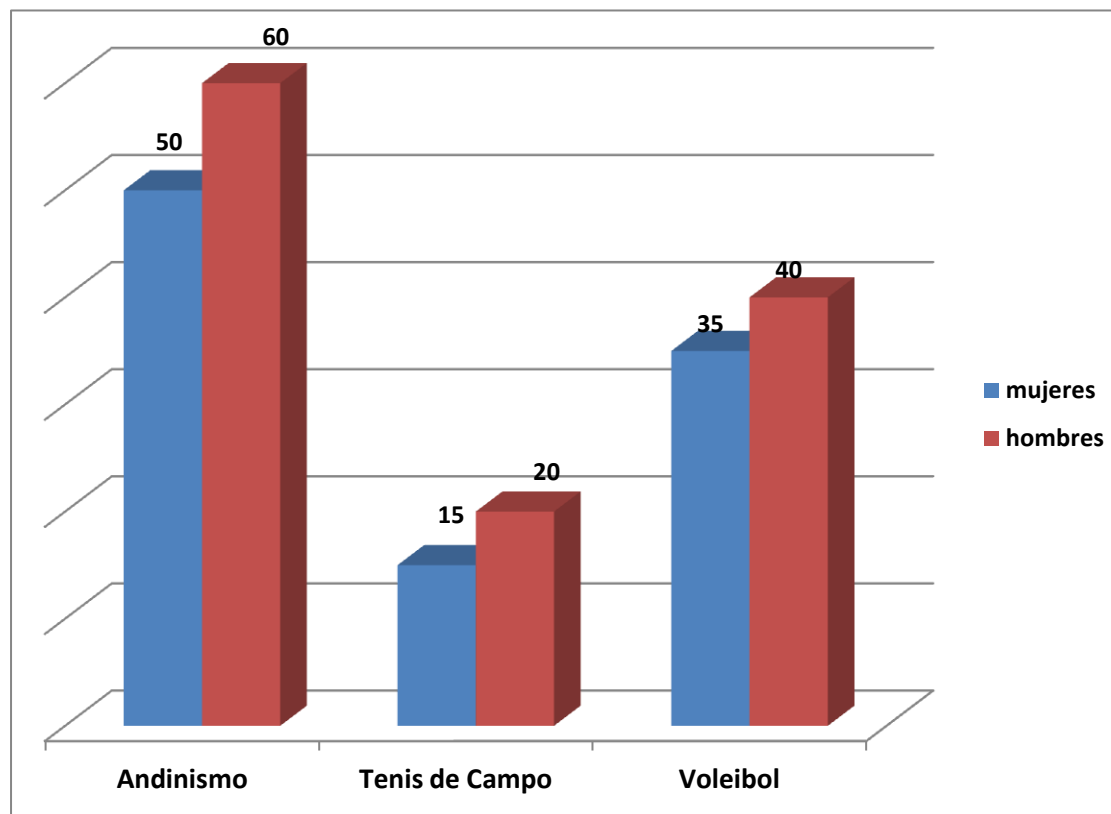


MES: ABRIL

Uso de albergues deportivos

Complejo Deportivo de Escuintla

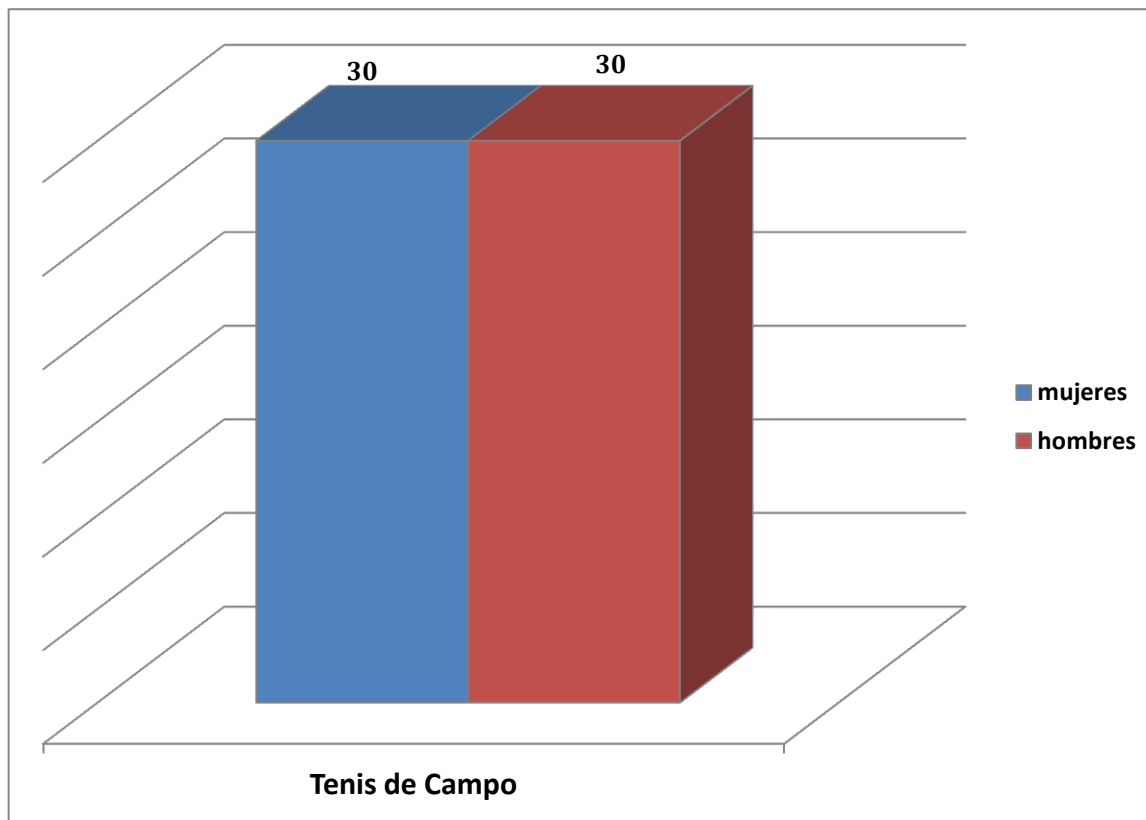
Federación o Asociación	mujeres	hombres
Andinismo	50	60
Tenis de Campo	15	20
Voleibol	35	40
Total general	100	120



MES: ABRIL

Uso de albergues deportivos
Complejo Deportivo de Izabal

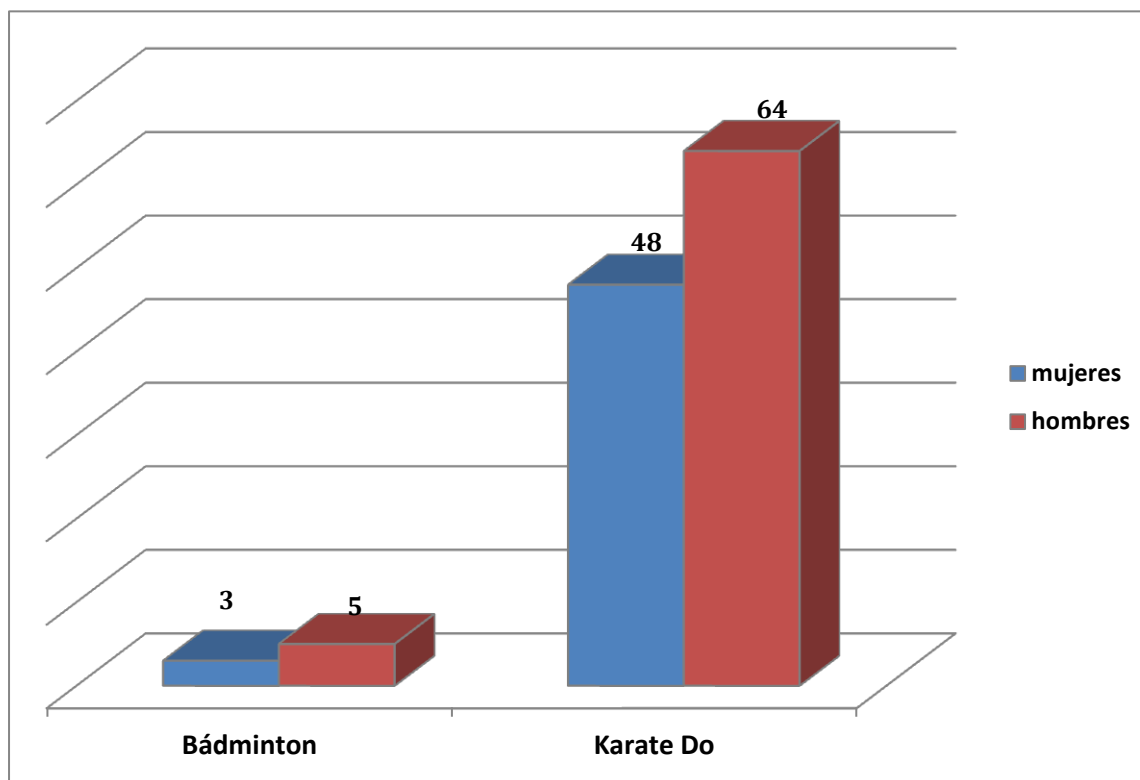
Federación o Asociación	mujeres	hombres
Tenis de Campo	30	30
Total general	30	30



MES: ABRIL

Uso de albergues deportivos
Complejo Deportivo de Jalapa

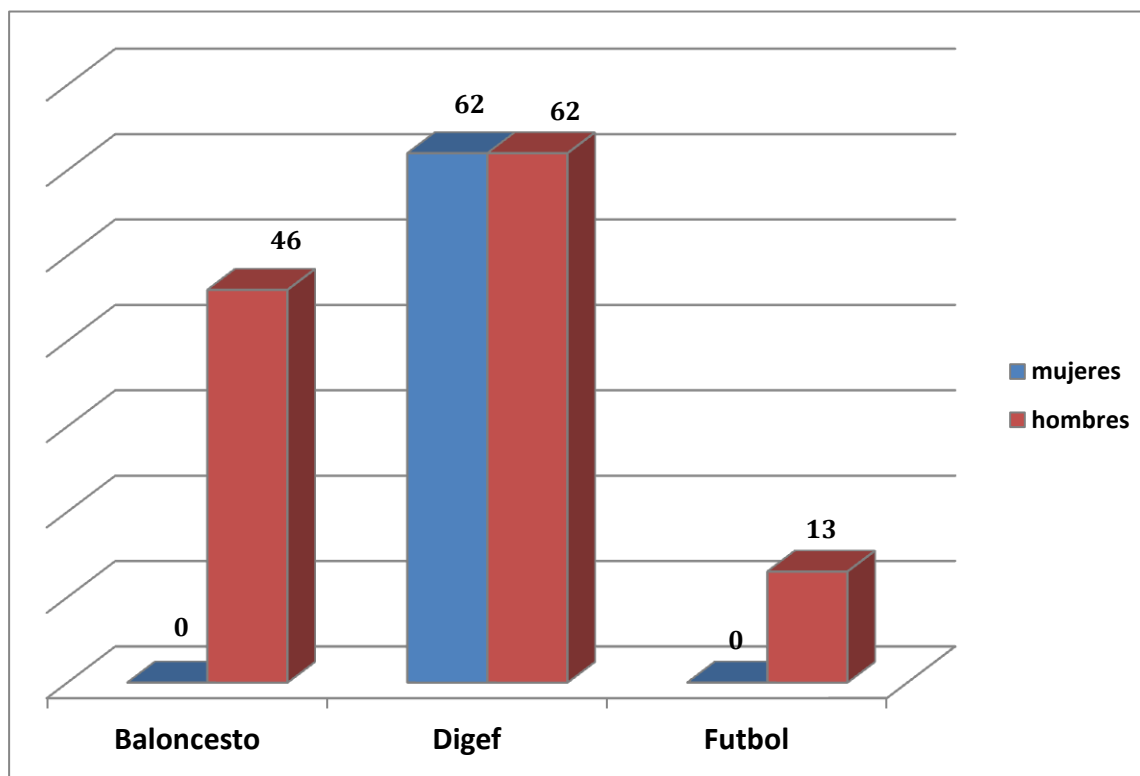
Federación o Asociación	mujeres	hombres
Bádminton	3	5
Karate Do	48	64
Total general	51	69



MES: ABRIL

Uso de albergues deportivos
Complejo Deportivo de Zacapa

Federación o Asociación	mujeres	hombres
Baloncesto	0	46
Digef	62	62
Futbol	0	13
Total general	62	121

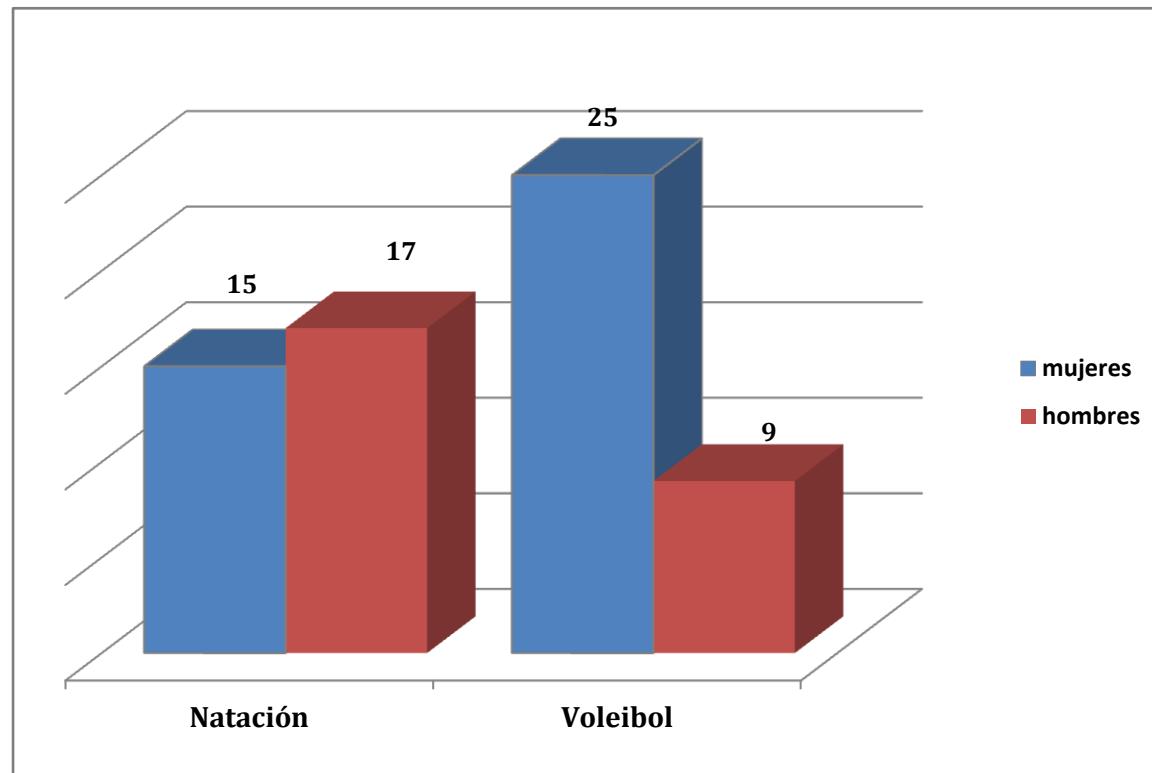


MES: ABRIL

Uso de albergues deportivos

Complejo Deportivo de Quetzaltenango

Federación o Asociación	mujeres	hombres
Natación	15	17
Voleibol	25	9
Total general	25	9

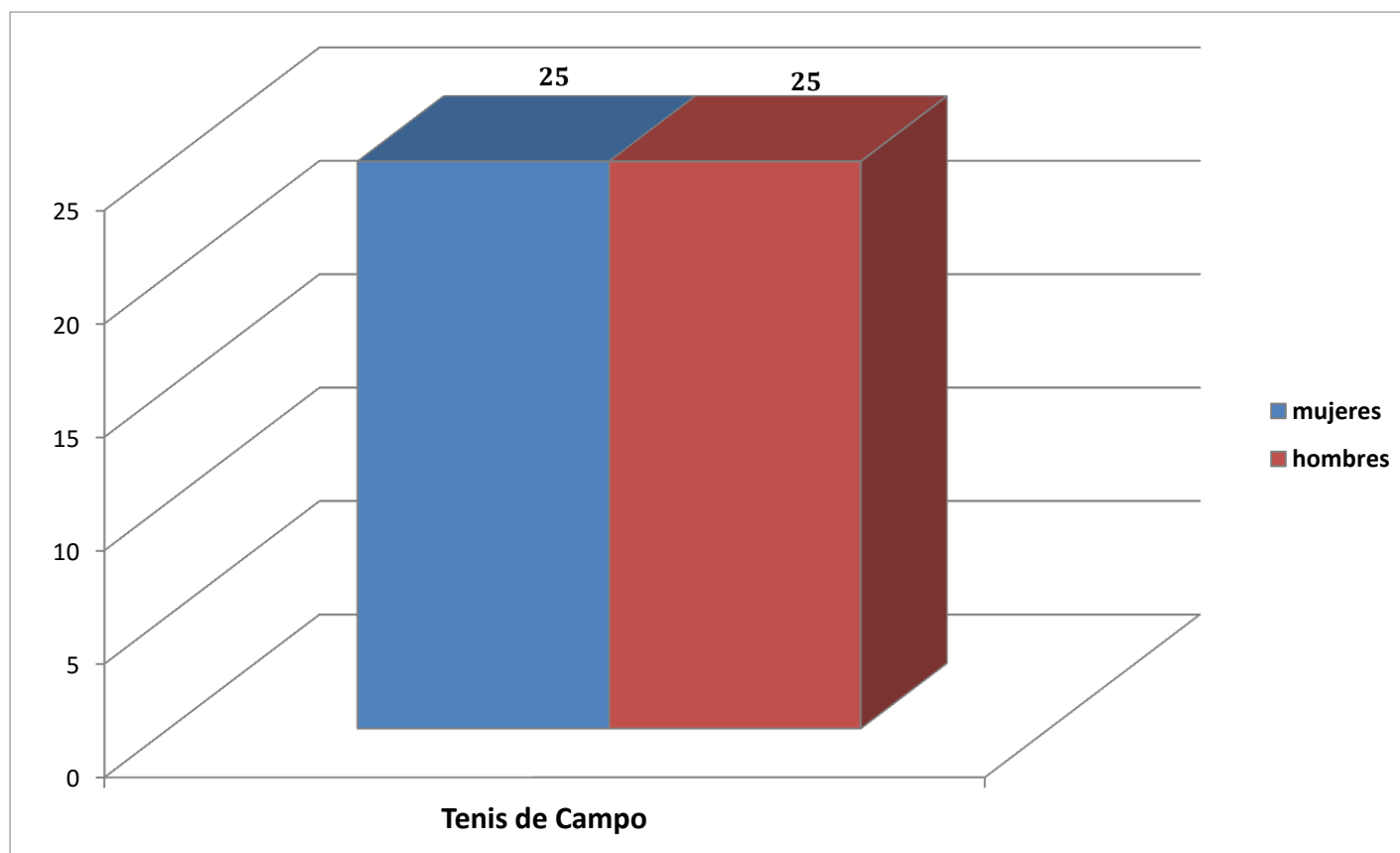


MES: ABRIL

Uso de albergues deportivos

Complejo Deportivo de Retalhuleu

Federación o Asociación	mujeres	hombres
Tenis de Campo	25	25
Total general	25	25

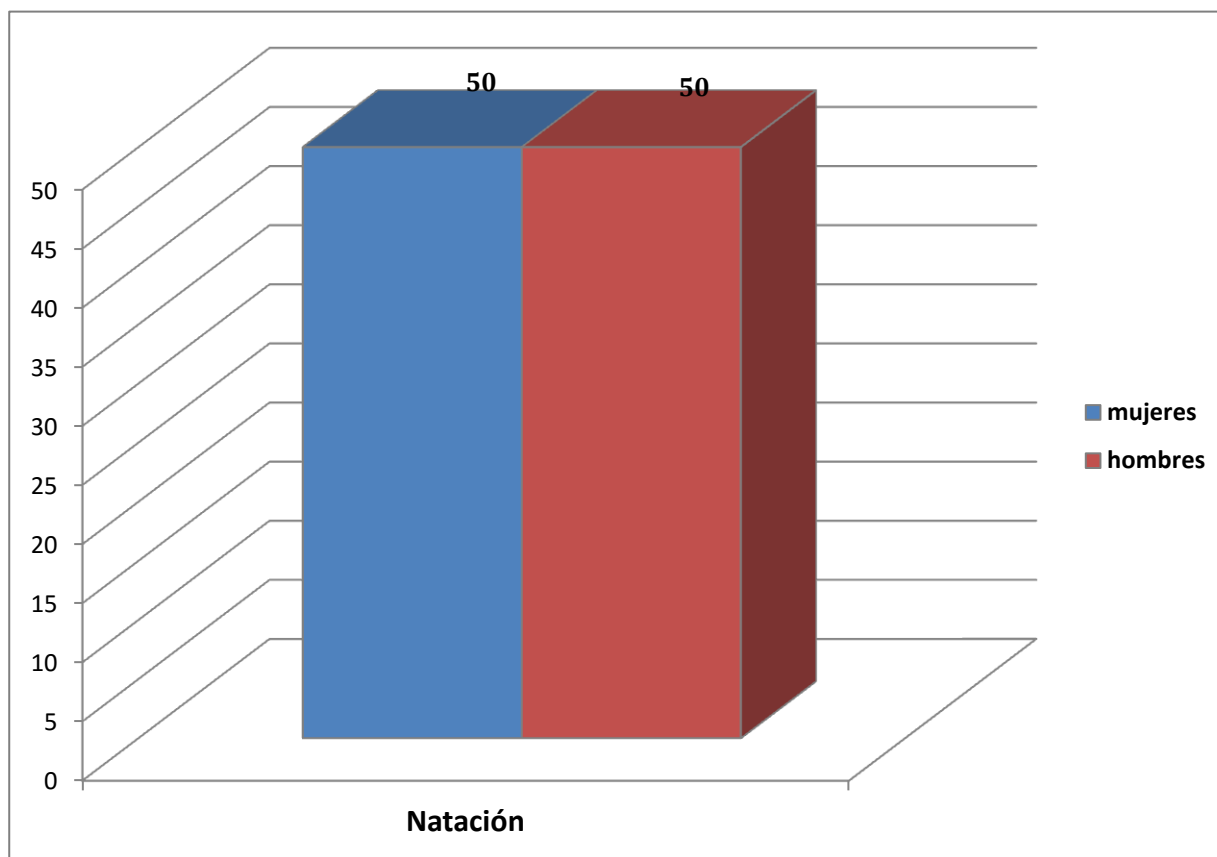


MES: ABRIL

Uso de albergues deportivos

Complejo Deportivo de Suchitepéquez

Federación o Asociación	mujeres	hombres
Natación	50	50
Total general	50	50



MES: ABRIL