

Información Pública

A través de seis Direcciones Regionales la Subgerencia de Gestión Nacional de CDAG, dirige y coordina la función administrativa y de uso de 55 instalaciones deportivas ubicadas en su mayoría en las cabeceras departamentales a nivel nacional.

Ubicación de las Instalaciones Deportivas por Región:

Región	Departamento	Cantidad de Instalaciones
I	Guatemala	14
II	Sacatepéquez	1
	Chimaltenango	2
	Escuintla	2
	Santa Rosa	1
	El Progreso	1
III	Alta Verapaz	2
	Baja Verapaz	2
	Petén	2
IV	Jalapa	2
	Jutiapa	1
	Zacapa	2
	Chiquimula	5
	Izabal	3
V	Totonicapán	2
	Huehuetenango	1
	Sololá	2
	Quiché	2
VI	Quetzaltenango	3
	San Marcos	1
	Retalhuleu	2
	Suchitepéquez	2

Por su tipo, las instalaciones están catalogados en:

- Complejo Deportivo
- Villa Deportiva
- Gimnasio Polideportivo
- Casa del Deportista
- Piscina Deportiva
- Albergue Deportivo

Uso de Instalaciones Deportivas

Sobre la información correspondiente a **febrero 2019**, presentamos los siguientes datos referentes a: Eventos deportivos atendidos, ingreso de personas a instalaciones deportivas y cantidad de personas atendidas en albergues deportivos.

Eventos deportivos atendidos

De los datos obtenidos en las instalaciones a nivel nacional se reporta **446** diferentes eventos deportivos, que se realizaron durante febrero.

Como puede observarse en la gráfica (al final de este documento), la Región VI que comprende: Quetzaltenango, San Marcos, Retalhuleu y Suchitepéquez se desarrollaron la mayor cantidad de actividades, **115** eventos.

Estos eventos comprenden actividades de entrenamiento sistemático, eventos deportivos locales, regionales, nacionales e internacionales, además del deporte escolar y otros.

Ingreso a instalaciones

El reporte del ingreso fue de: **233,719** personas que asistieron a las instalaciones deportivas a nivel nacional. Es importante subrayar que en las instalaciones deportivas se atienden de lunes a domingo.

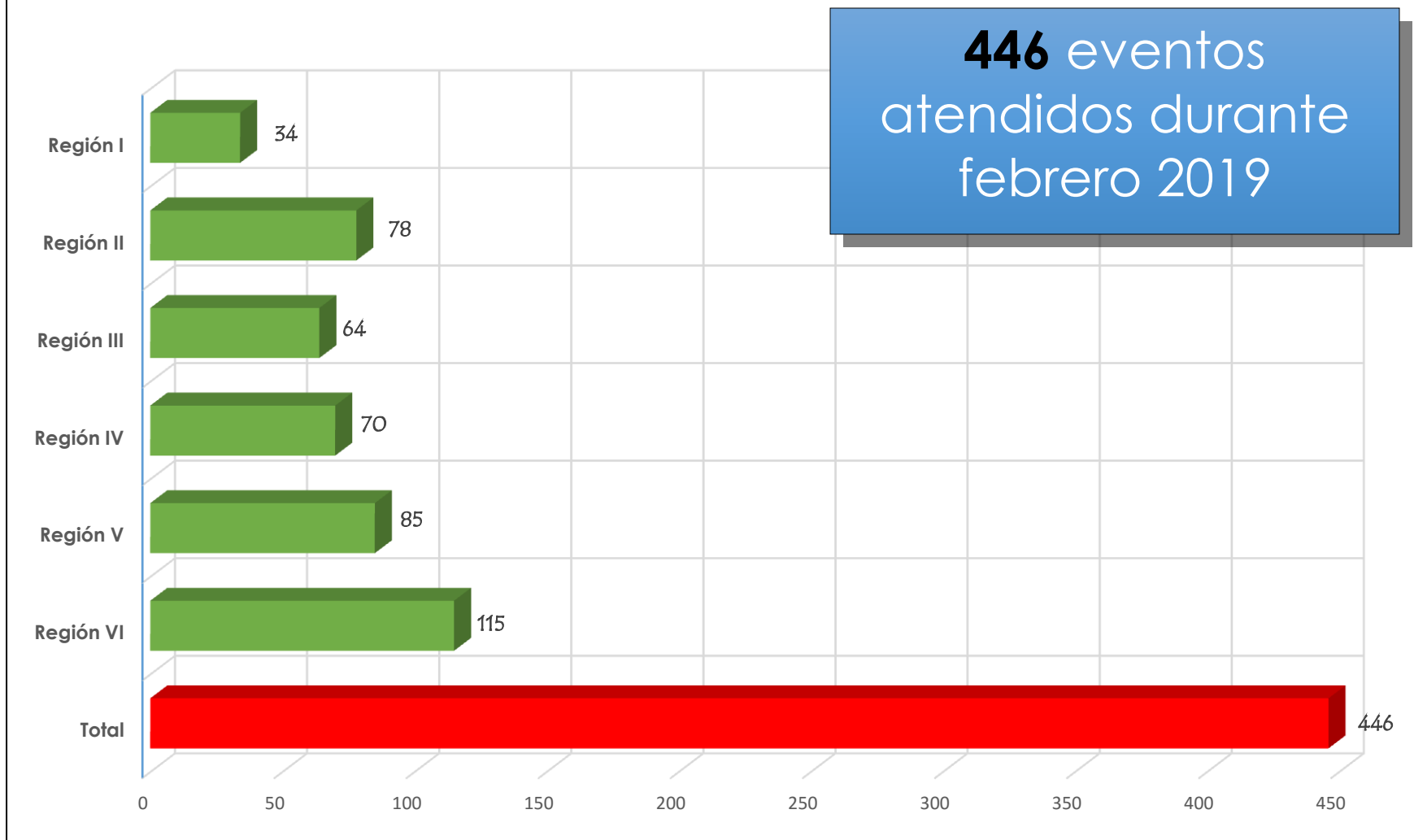
En la Región I, que cuenta con 15 instalaciones, se reporta el mayor número de visitas. La cifra asciende a: **67,599** personas.

Albergues Deportivos

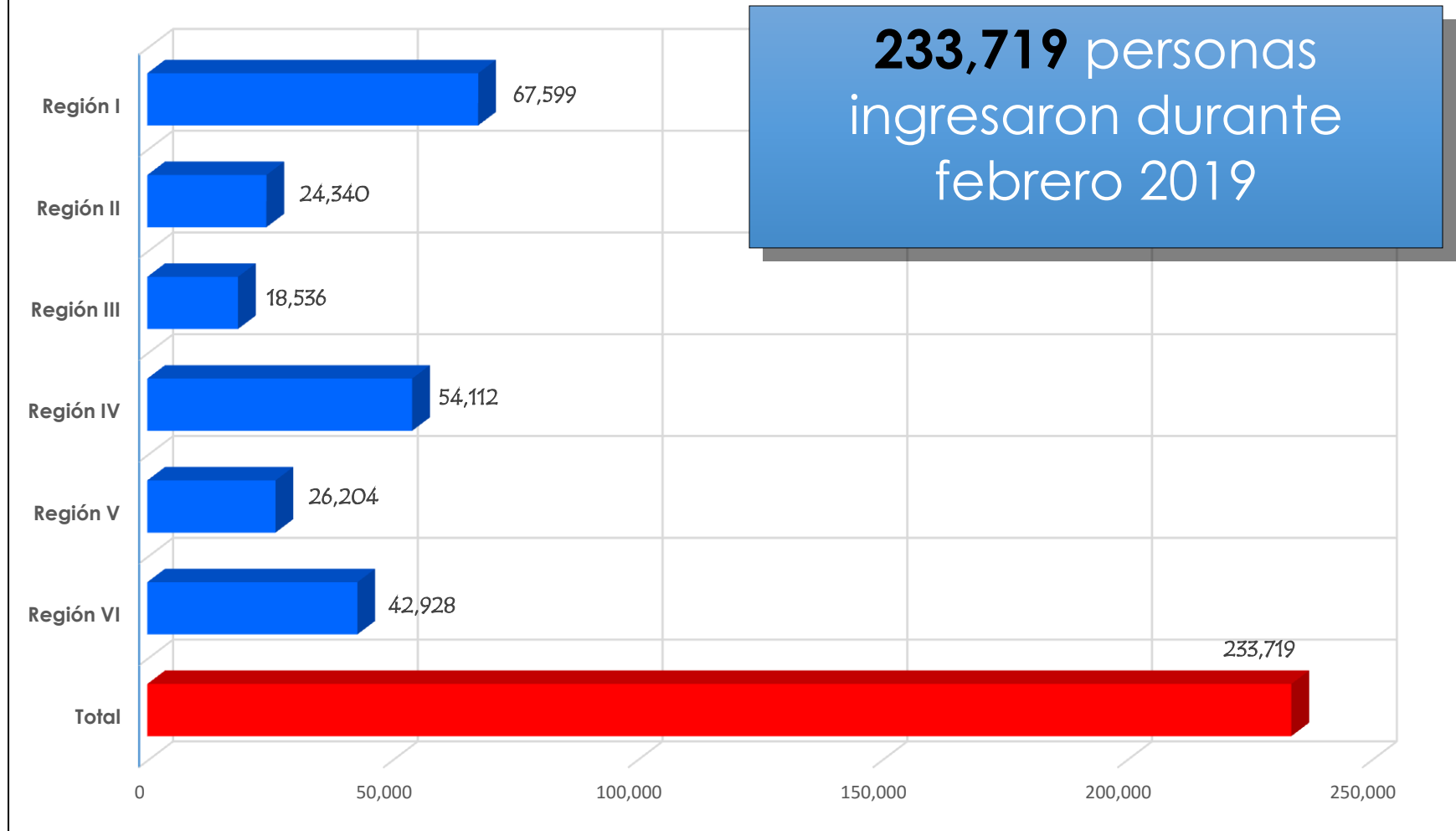
Durante el febrero fueron albergados **996** atletas en ocho instalaciones disponibles. En este período, el albergue Ramiro De León Carpio fue la instalación con mayor número de personas atendidas, seguido del Albergue del Complejo Deportivo de Retalhuleu, de la Región Suroccidente.

Región	Eventos deportivos atendidos	Ingreso de personas a instalaciones	Uso de albergues deportivos
Metropolitana	34	67,599	620
Central	78	24,340	0
Norte	64	18,536	0
Oriente	70	54,112	92
Occidente	85	26,204	0
Suroccidente	115	42,928	284
TOTAL	446	233,719	996

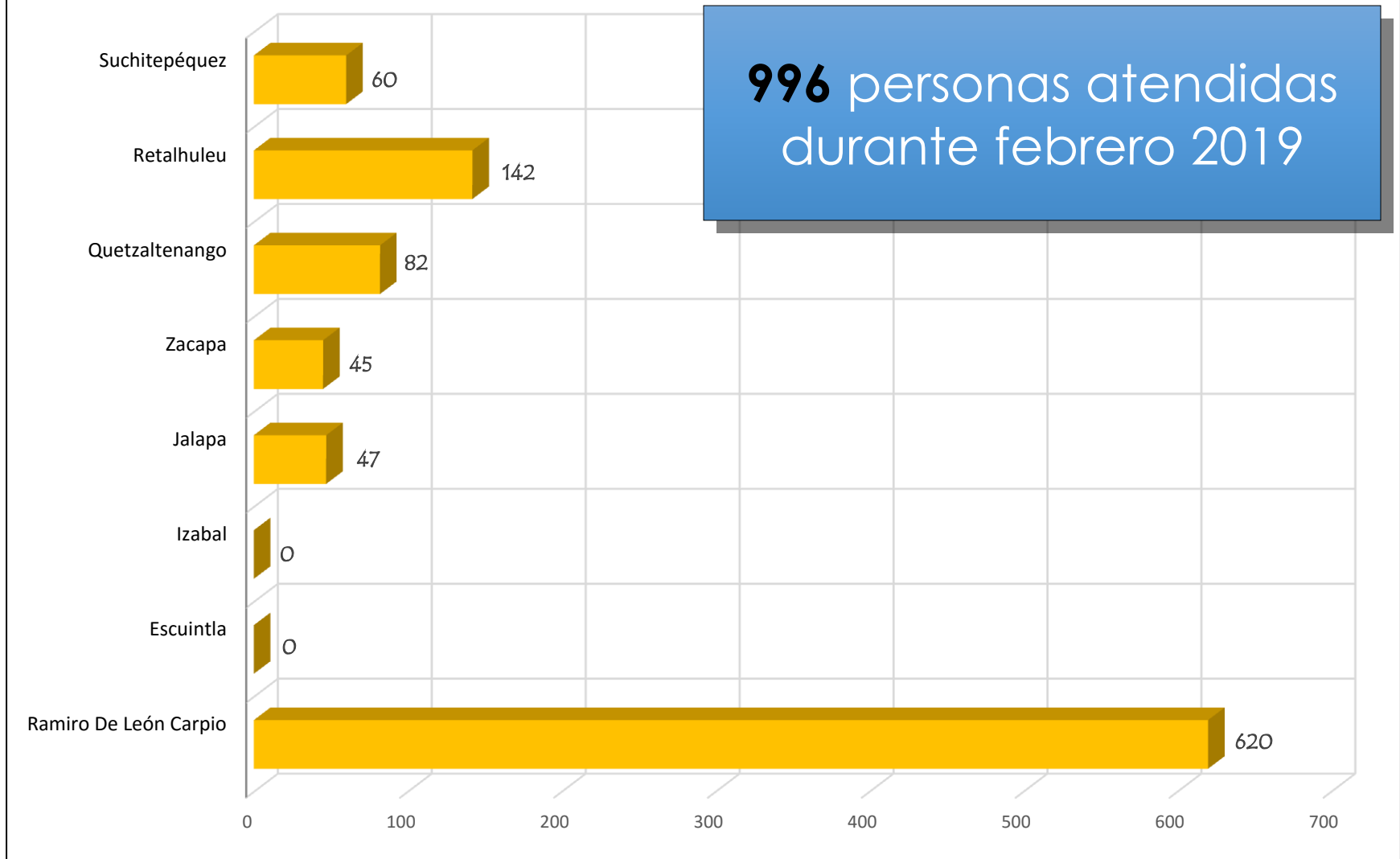
EVENTOS DEPORTIVOS ATENDIDOS EN INSTALACIONES DE CDAG POR REGIÓN / FEBRERO 2019



INGRESO DE PERSONAS A INSTALACIONES DEPORTIVAS DE CDAG POR REGIÓN / FEBRERO 2019

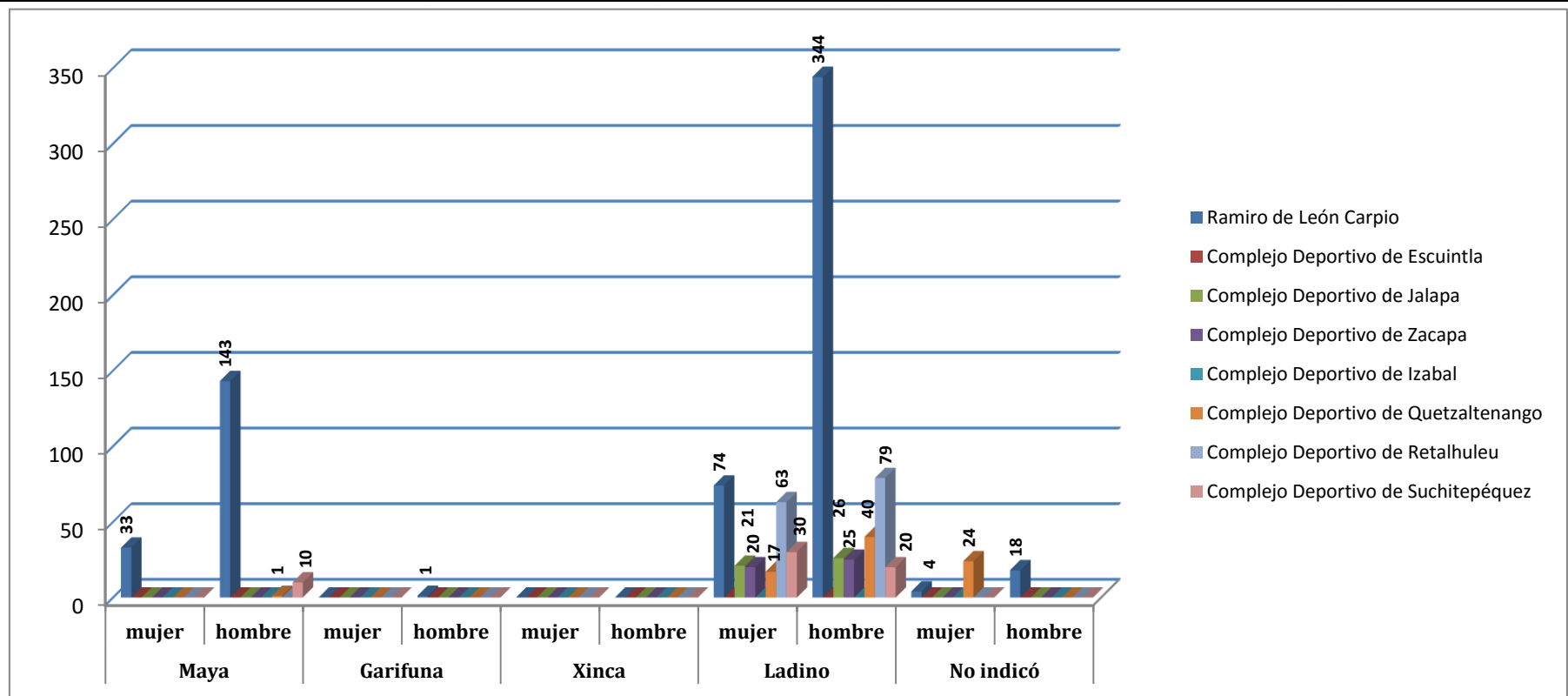


INGRESO DE PERSONAS A LOS ALBERGUES DE CDAG FEBRERO 2019



Uso de albergues deportivos por pertenencia sociolingüística

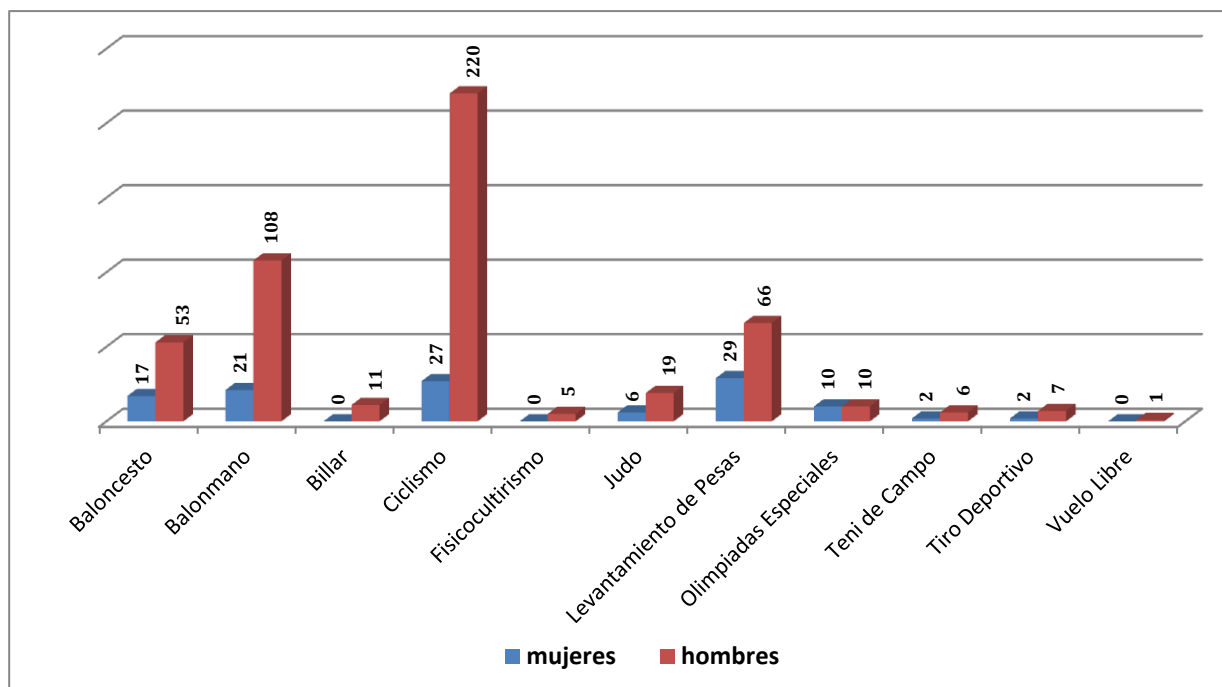
Instalación	Maya		Garifuna		Xinca		Ladino		No indicó	
	mujer	hombre	mujer	hombre	mujer	hombre	mujer	hombre	mujer	hombre
Ramiro de León Carpio	33	143	0	1	0	0	74	344	4	18
Complejo Deportivo de Escuintla	0	0	0	0	0	0	0	0	0	0
Complejo Deportivo de Jalapa	0	0	0	0	0	0	21	26	0	0
Complejo Deportivo de Zacapa	0	0	0	0	0	0	20	25	0	0
Complejo Deportivo de Izabal	0	0	0	0	0	0	0	0	0	0
Complejo Deportivo de Quetzaltenango	0	1	0	0	0	0	17	40	24	0
Complejo Deportivo de Retalhuleu	0	0	0	0	0	0	63	79	0	0
Complejo Deportivo de Suchitepéquez	0	10	0	0	0	0	30	20	0	0
Total	33	154	0	1	0	0	225	534	28	18



Uso de albergues deportivos

Albergue Deportivo Ramiro de León Carpio

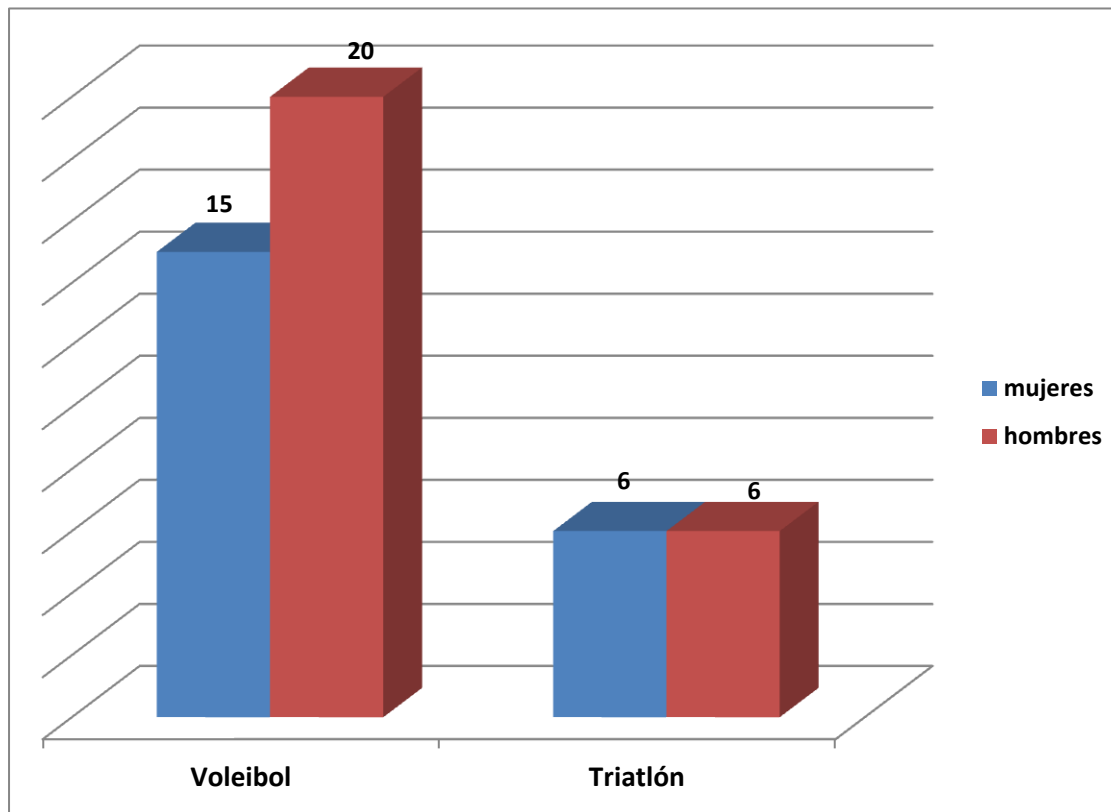
Federación o Asociación	mujeres	hombres
Baloncesto	17	53
Balonmano	21	108
Billar	0	11
Ciclismo	27	220
Fisicoculturismo	0	5
Judo	6	19
Levantamiento de Pesas	29	66
Olimpiadas Especiales	10	10
Teni de Campo	2	6
Tiro Deportivo	2	7
Vuelo Libre	0	1
Total general	114	506



MES: FEBRERO

Uso de albergues deportivos
Complejo Deportivo de Jalapa

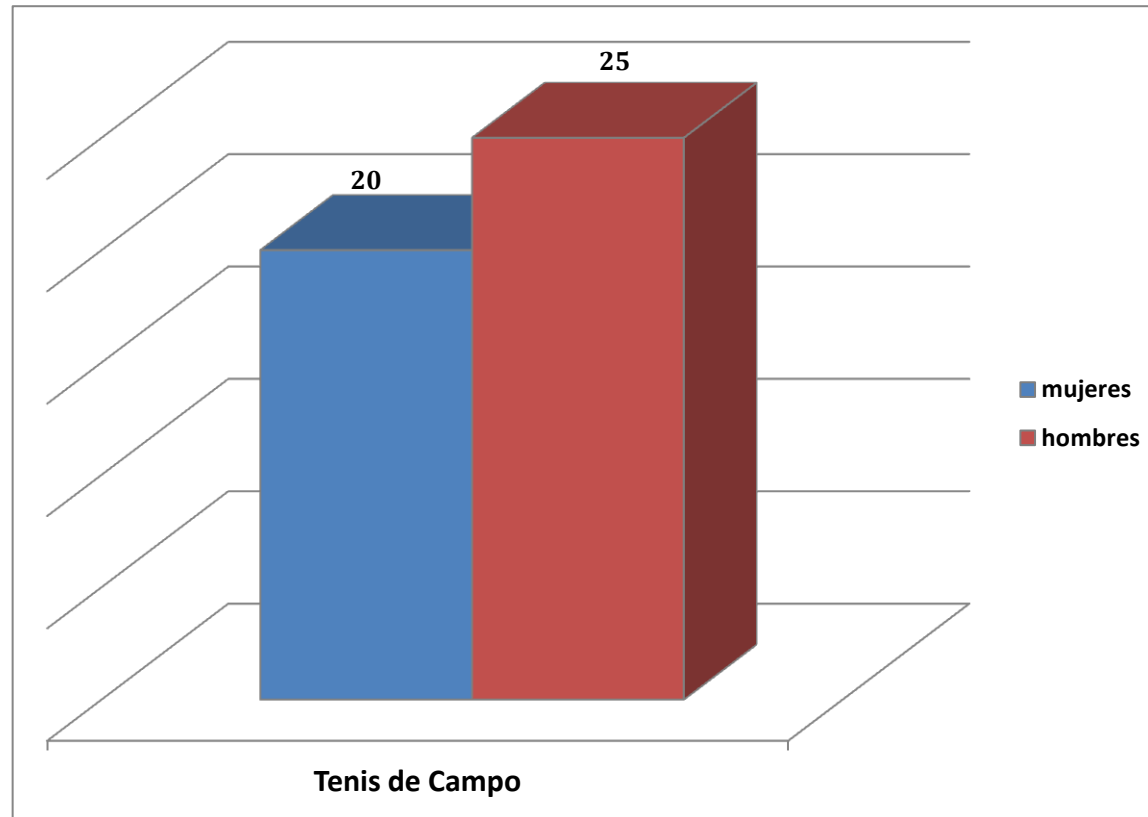
Federación o Asociación	mujeres	hombres
Voleibol	15	20
Triatlón	6	6
Total general	21	26



MES: FEBRERO

Uso de albergues deportivos
Complejo Deportivo de Zacapa

Federación o Asociación	mujeres	hombres
Tenis de Campo	20	25
Total general	20	25

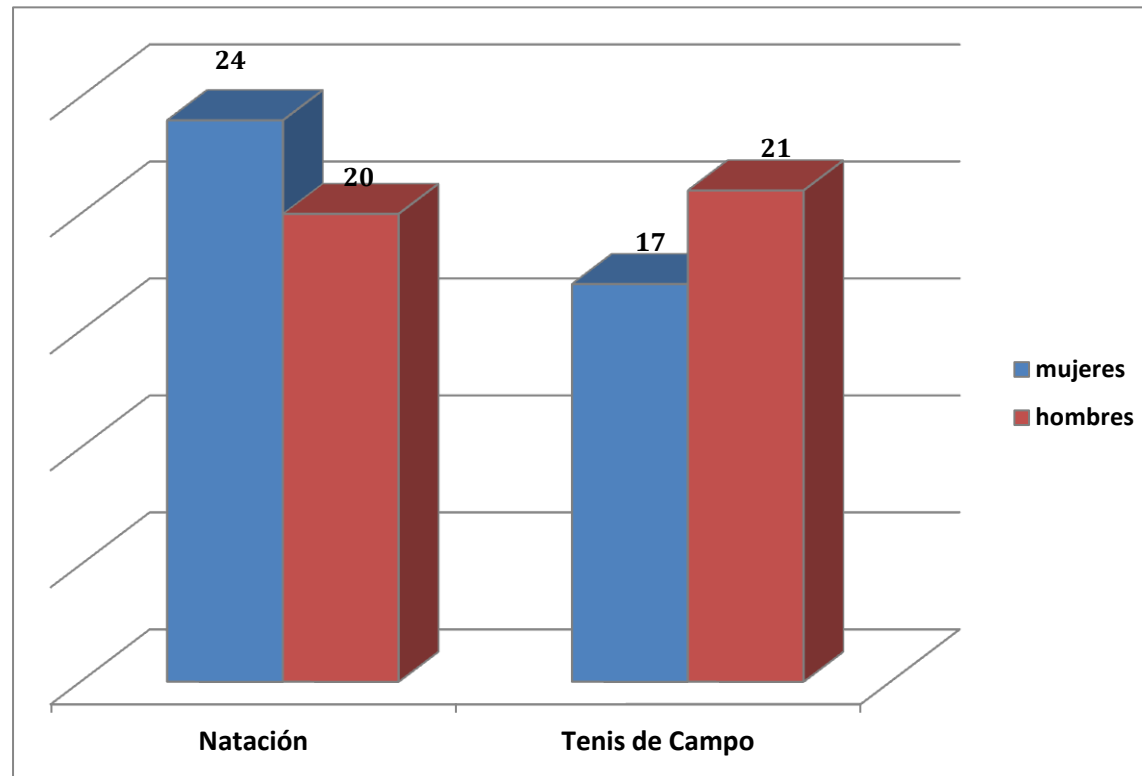


MES: FEBRERO

Uso de albergues deportivos

Complejo Deportivo de Quetzaltenango

Federación o Asociación	mujeres	hombres
Natación	24	20
Tenis de Campo	17	21
Total general	41	41

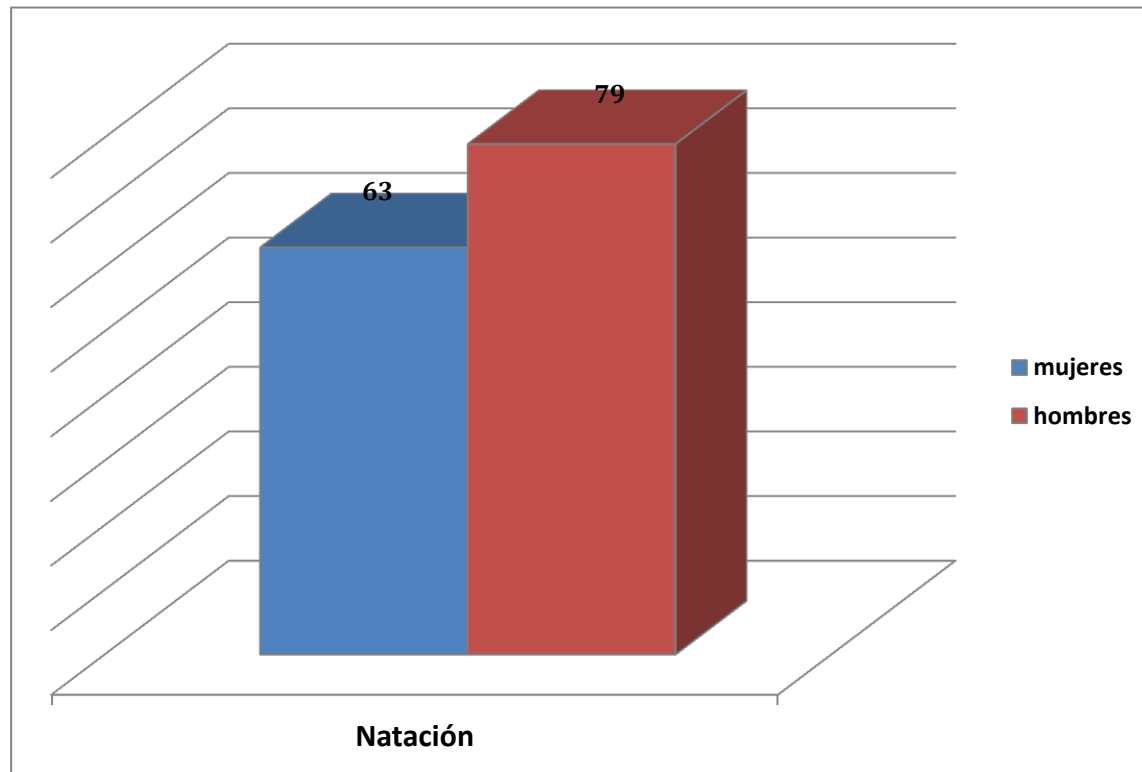


MES: FEBRERO

Uso de albergues deportivos

Complejo Deportivo de Retalhuleu

Federación o Asociación	mujeres	hombres
Natación	63	79
Total general	63	79

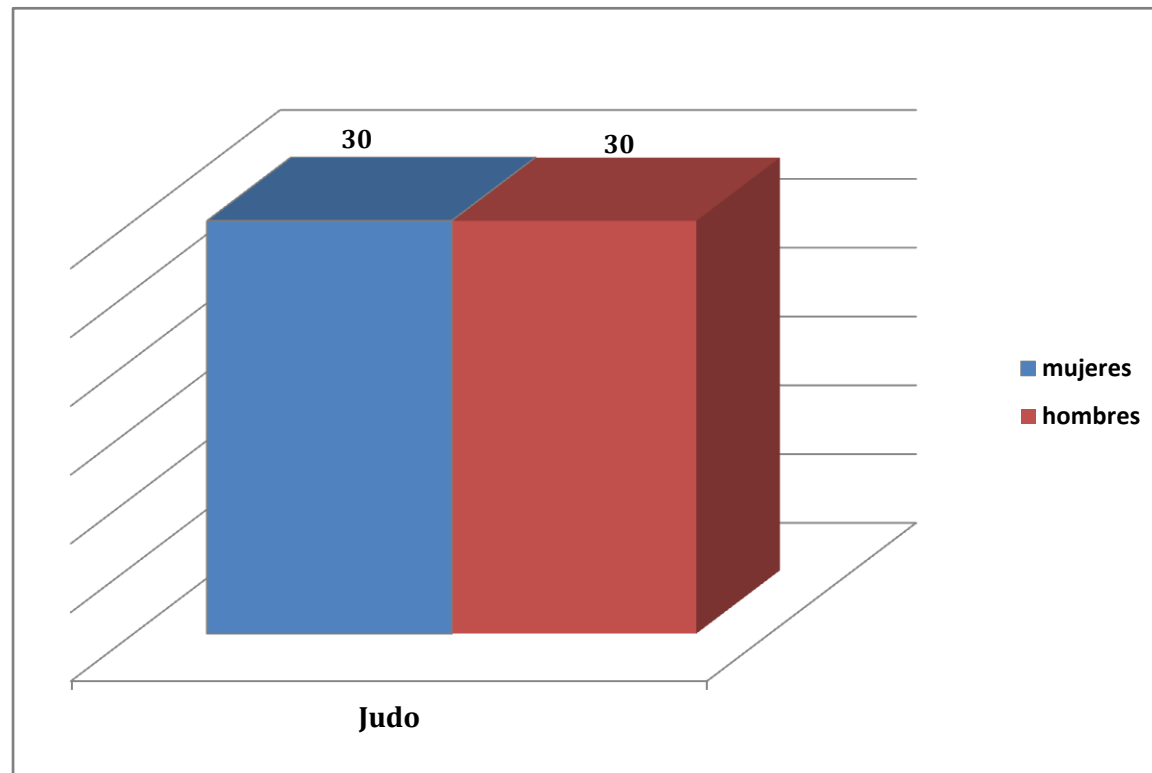


MES: FEBRERO

Uso de albergues deportivos

Complejo Deportivo de Suchitepéquez

Federación o Asociación	mujeres	hombres
Judo	30	30
Total general	30	30



MES: FEBRERO