

Información Pública

A través de seis Direcciones Regionales la Subgerencia de Gestión Nacional de CDAG, dirige y coordina la función administrativa y de uso de 55 instalaciones deportivas ubicadas en su mayoría en las cabeceras departamentales a nivel nacional.

Ubicación de las Instalaciones Deportivas por Región:

Región	Departamento	Cantidad de Instalaciones
I	Guatemala	14
II	Sacatepéquez	1
	Chimaltenango	2
	Escuintla	2
	Santa Rosa	1
	El Progreso	1
III	Alta Verapaz	2
	Baja Verapaz	2
	Petén	2
IV	Jalapa	2
	Jutiapa	1
	Zacapa	2
	Chiquimula	5
	Izabal	3
V	Totonicapán	2
	Huehuetenango	1
	Sololá	2
	Quiché	2
VI	Quetzaltenango	3
	San Marcos	1
	Retalhuleu	2
	Suchitepéquez	2

Por su tipo, las instalaciones están catalogados en:

- Complejo Deportivo
- Villa Deportiva
- Gimnasio Polideportivo
- Casa del Deportista
- Piscina Deportiva
- Albergue Deportivo

Uso de Instalaciones Deportivas

Sobre la información correspondiente a **enero 2019**, presentamos los siguientes datos referentes a: Eventos deportivos atendidos, ingreso de personas a instalaciones deportivas y cantidad de personas atendidas en albergues deportivos.

Eventos deportivos atendidos

De los datos obtenidos en las instalaciones a nivel nacional se reporta **337** diferentes eventos deportivos, que se realizaron durante enero.

Como puede observarse en la gráfica (al final de este documento), la Región VI que comprende: Quetzaltenango, San Marcos, Retalhuleu y Suchitepéquez se desarrollaron la mayor cantidad de actividades, **96** eventos.

Estos eventos comprenden actividades de entrenamiento sistemático, eventos deportivos locales, regionales, nacionales e internacionales, además del deporte escolar y otros.

Ingreso a instalaciones

El reporte del ingreso fue de: **159,233** personas que asistieron a las instalaciones deportivas a nivel nacional. Es importante subrayar que en las instalaciones deportivas se atienden de lunes a domingo.

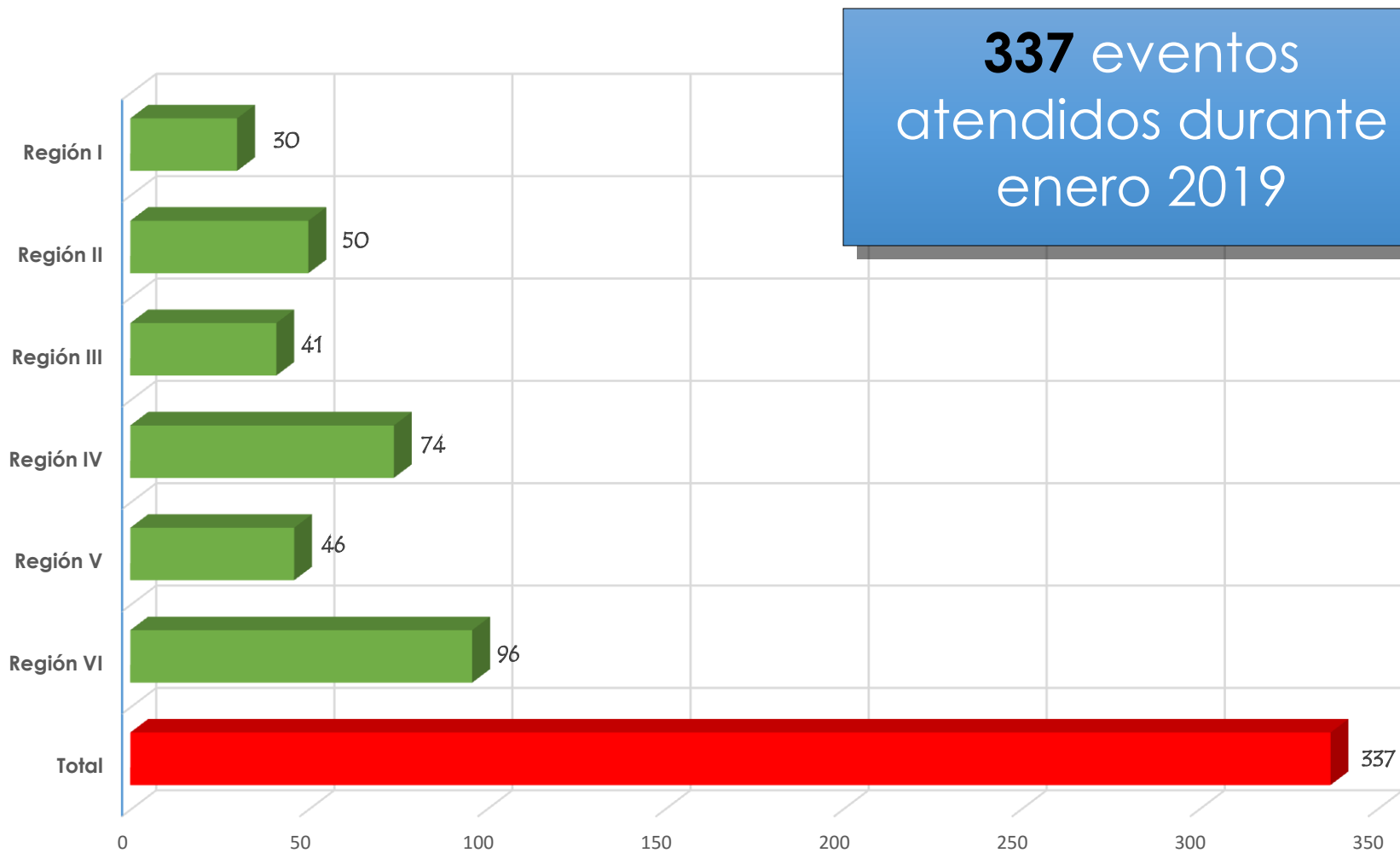
En la Región IV, que cuenta con 13 instalaciones, se reporta el mayor número de visitas. La cifra asciende a: **47,578** personas.

Albergues Deportivos

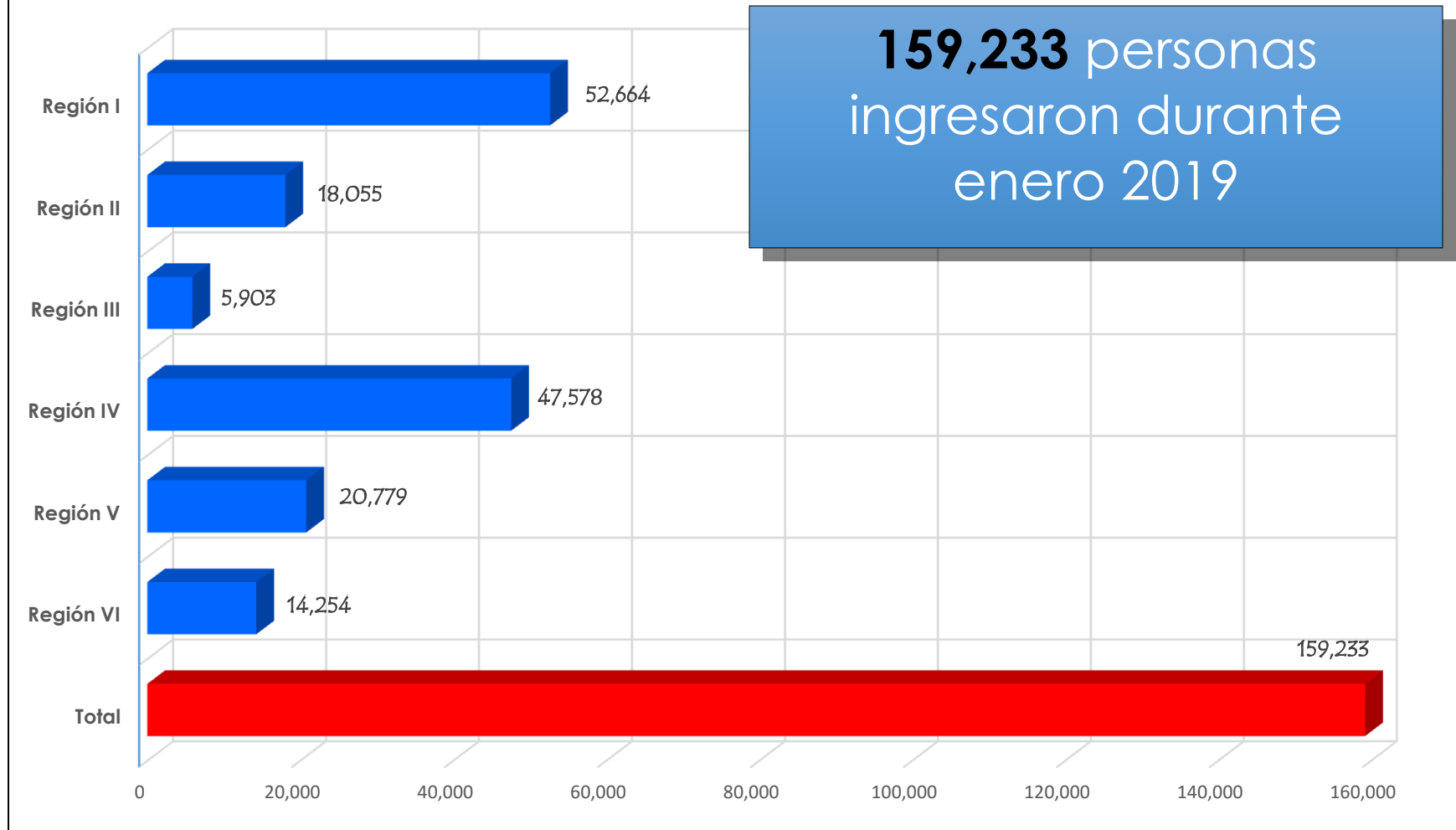
Durante el enero fueron albergados **528** atletas en ocho instalaciones disponibles. En este período, el albergue Ramiro De León Carpio fue la instalación con mayor número de personas atendidas, seguido del Albergue del Complejo Deportivo de Retalhuleu, de la Región Suroccidente.

Región	Eventos deportivos atendidos	Ingreso de personas a instalaciones	Uso de albergues deportivos
Metropolitana	30	52,664	351
Central	50	18,055	0
Norte	41	5,903	0
Oriente	74	47,578	95
Occidente	46	20,779	0
Suroccidente	96	14,254	82
TOTAL	337	159,233	528

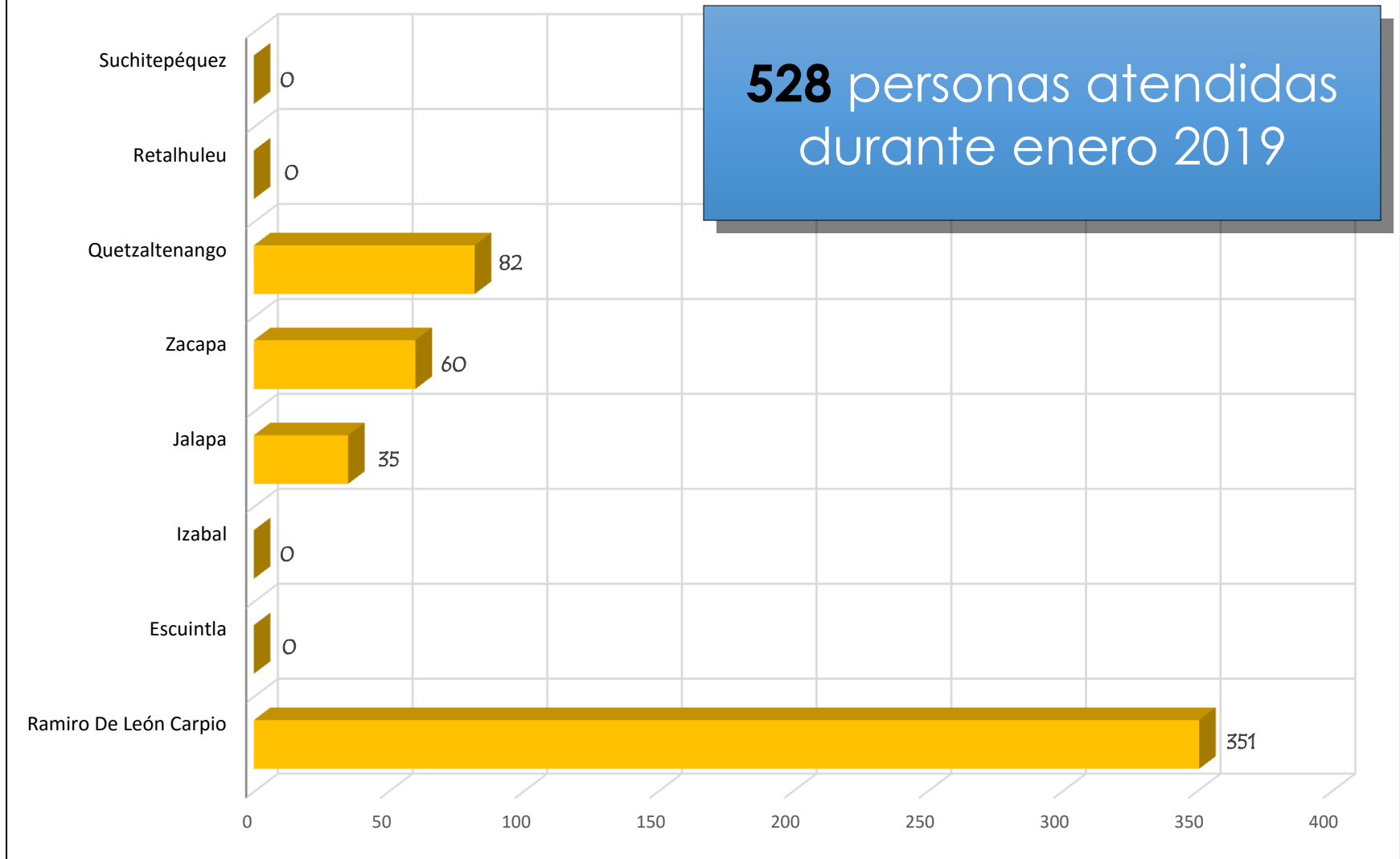
EVENTOS DEPORTIVOS ATENDIDOS EN INSTALACIONES DE CDAG POR REGIÓN / ENERO 2019



INGRESO DE PERSONAS A INSTALACIONES DEPORTIVAS DE CDAG POR REGIÓN / ENERO 2019

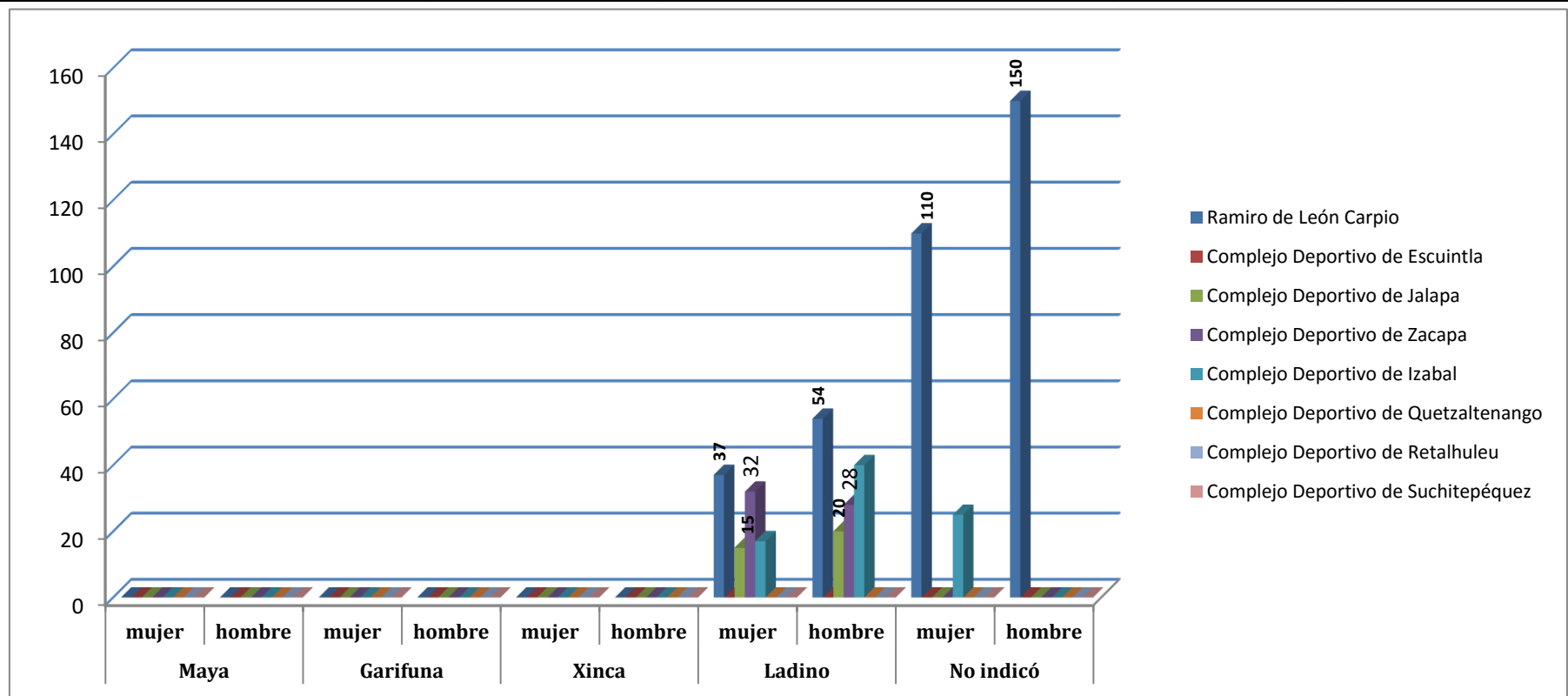


INGRESO DE PERSONAS A LOS ALBERGUES DE CDAG ENERO 2019



Uso de albergues deportivos por pertenencia sociolingüística

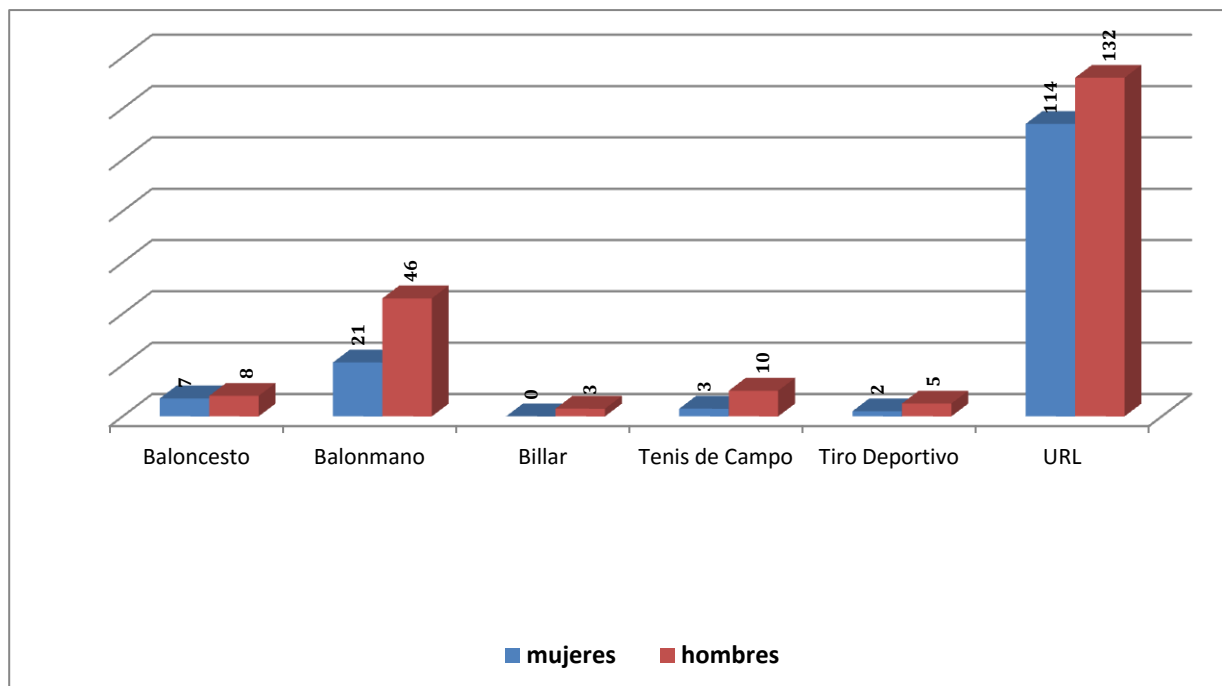
Instalación	Maya		Garifuna		Xinca		Ladino		No indicó	
	mujer	hombre	mujer	hombre	mujer	hombre	mujer	hombre	mujer	hombre
Ramiro de León Carpio	0	0	0	0	0	0	37	54	110	150
Complejo Deportivo de Escuintla	0	0	0	0	0	0	0	0	0	0
Complejo Deportivo de Jalapa	0	0	0	0	0	0	15	20	0	0
Complejo Deportivo de Zacapa	0	0	0	0	0	0	32	28	0	0
Complejo Deportivo de Izabal	0	0	0	0	0	0	17	40	25	0
Complejo Deportivo de Quetzaltenango	0	0	0	0	0	0	0	0	0	0
Complejo Deportivo de Retalhuleu	0	0	0	0	0	0	0	0	0	0
Complejo Deportivo de Suchitepéquez	0	0	0	0	0	0	0	0	0	0
Total	0	0	0	0	0	0	101	142	135	150



Uso de albergues deportivos

Albergue Deportivo Ramiro de León Carpio

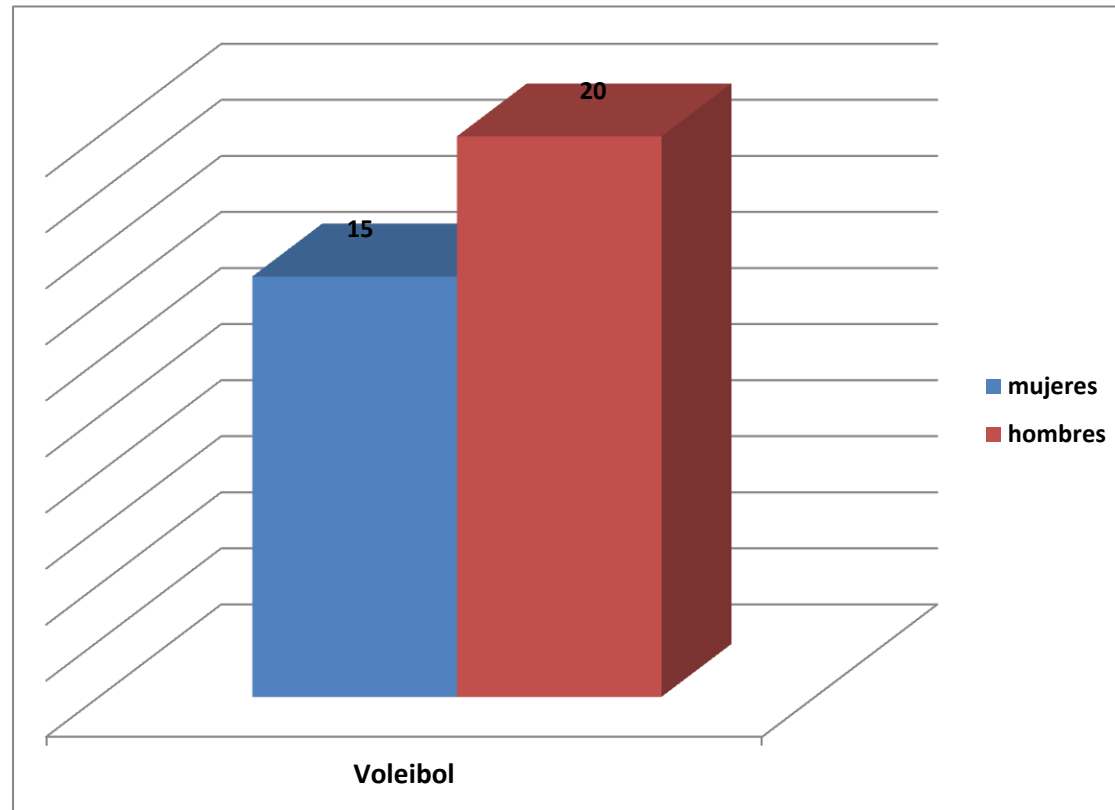
Federación o Asociación	mujeres	hombres
Baloncesto	7	8
Balonmano	21	46
Billar	0	3
Tenis de Campo	3	10
Tiro Deportivo	2	5
URL	114	132
Total general	147	204



MES: ENERO

Uso de albergues deportivos
Complejo Deportivo de Jalapa

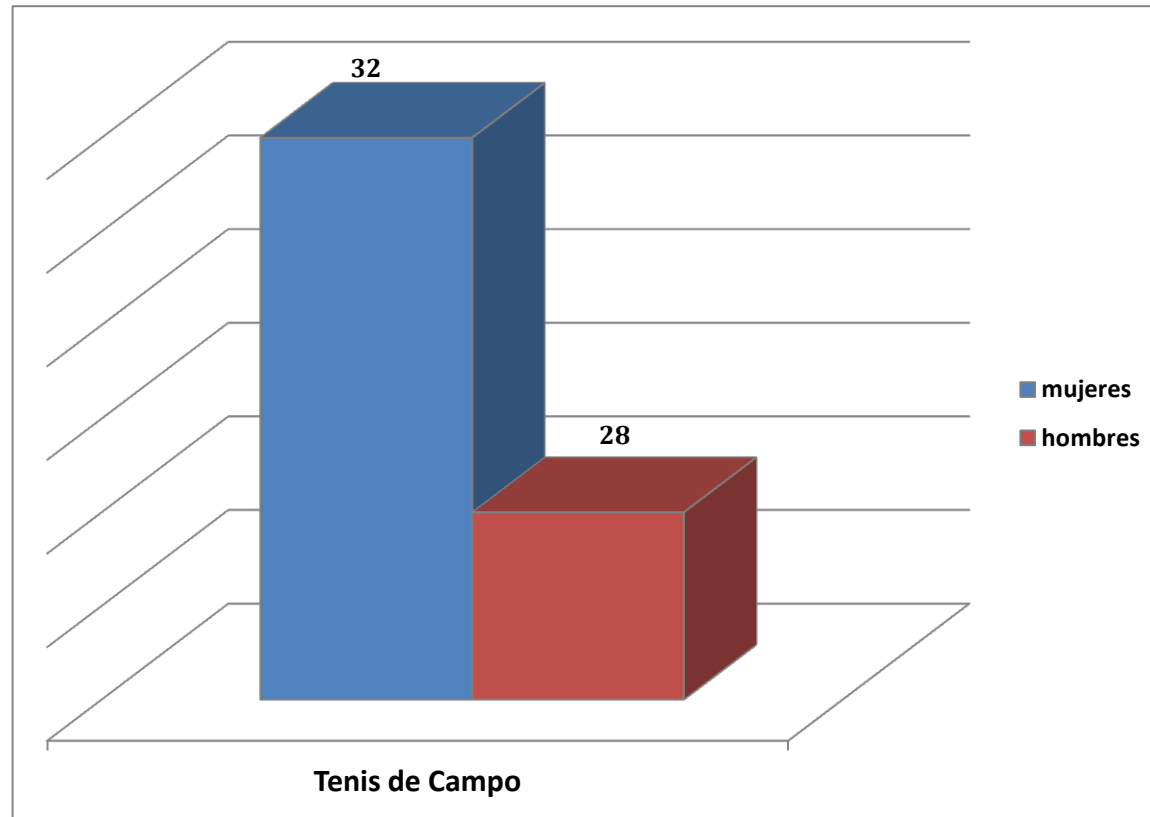
Federación o Asociación	mujeres	hombres
Voleibol	15	20
Total general	15	20



MES: ENERO

Uso de albergues deportivos
Complejo Deportivo de Zacapa

Federación o Asociación	mujeres	hombres
Tenis de Campo	32	28
Total general	32	28

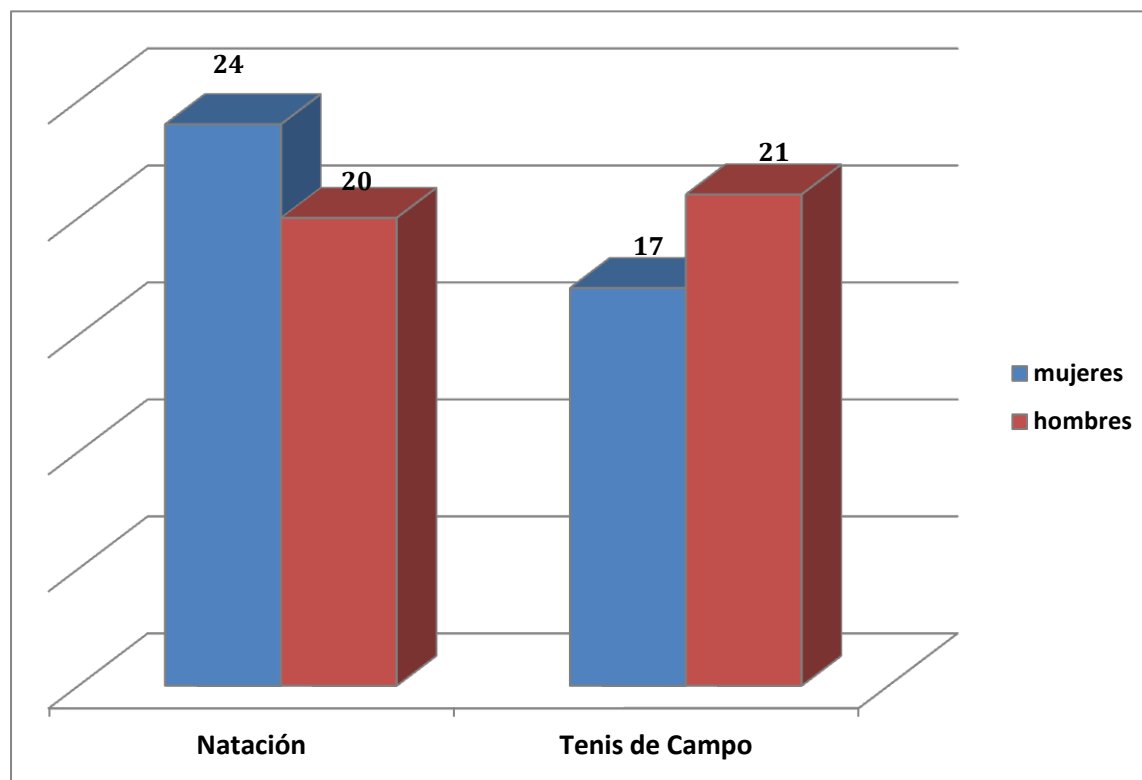


MES: ENERO

Uso de albergues deportivos

Complejo Deportivo de Quetzaltenango

Federación o Asociación	mujeres	hombres
Natación	24	20
Tenis de Campo	17	21
Total general	41	41



MES: ENERO