

Información Pública

A través de seis Direcciones Regionales la Subgerencia de Gestión Nacional de CDAG, dirige y coordina la función administrativa y de uso de 55 instalaciones deportivas ubicadas en su mayoría en las cabeceras departamentales a nivel nacional.

Ubicación de las Instalaciones Deportivas por Región:

Región	Departamento	Cantidad de Instalaciones
I	Guatemala	14
II	Sacatepéquez	1
	Chimaltenango	2
	Escuintla	2
	Santa Rosa	1
	El Progreso	1
III	Alta Verapaz	2
	Baja Verapaz	2
	Petén	2
IV	Jalapa	2
	Jutiapa	1
	Zacapa	2
	Chiquimula	5
	Izabal	3
V	Totonicapán	2
	Huehuetenango	1
	Sololá	2
	Quiché	2
VI	Quetzaltenango	3
	San Marcos	1
	Retalhuleu	2
	Suchitepéquez	2

Por su tipo, las instalaciones están catalogados en:

- Complejo Deportivo
- Villa Deportiva
- Gimnasio Polideportivo
- Casa del Deportista
- Piscina Deportiva
- Albergue Deportivo

Uso de Instalaciones Deportivas

Sobre la información correspondiente a **diciembre 2018**, presentamos los siguientes datos referentes a: Eventos deportivos atendidos, ingreso de personas a instalaciones deportivas y cantidad de personas atendidas en albergues deportivos.

Eventos deportivos atendidos

De los datos obtenidos en las instalaciones a nivel nacional se reporta **426** diferentes eventos deportivos, que se realizaron durante diciembre.

Como puede observarse en la gráfica (al final de este documento), la Región VI que comprende: Quetzaltenango, San Marcos, Retalhuleu, y Suchitepéquez se desarrollaron la mayor cantidad de actividades, **96** eventos.

Estos eventos comprenden actividades de entrenamiento sistemático, eventos deportivos locales, regionales, nacionales e internacionales, además del deporte escolar y otros.

Ingreso a instalaciones

El reporte del ingreso fue de: **242,615** personas que asistieron a las instalaciones deportivas a nivel nacional. Es importante subrayar que en las instalaciones deportivas se atienden de lunes a domingo.

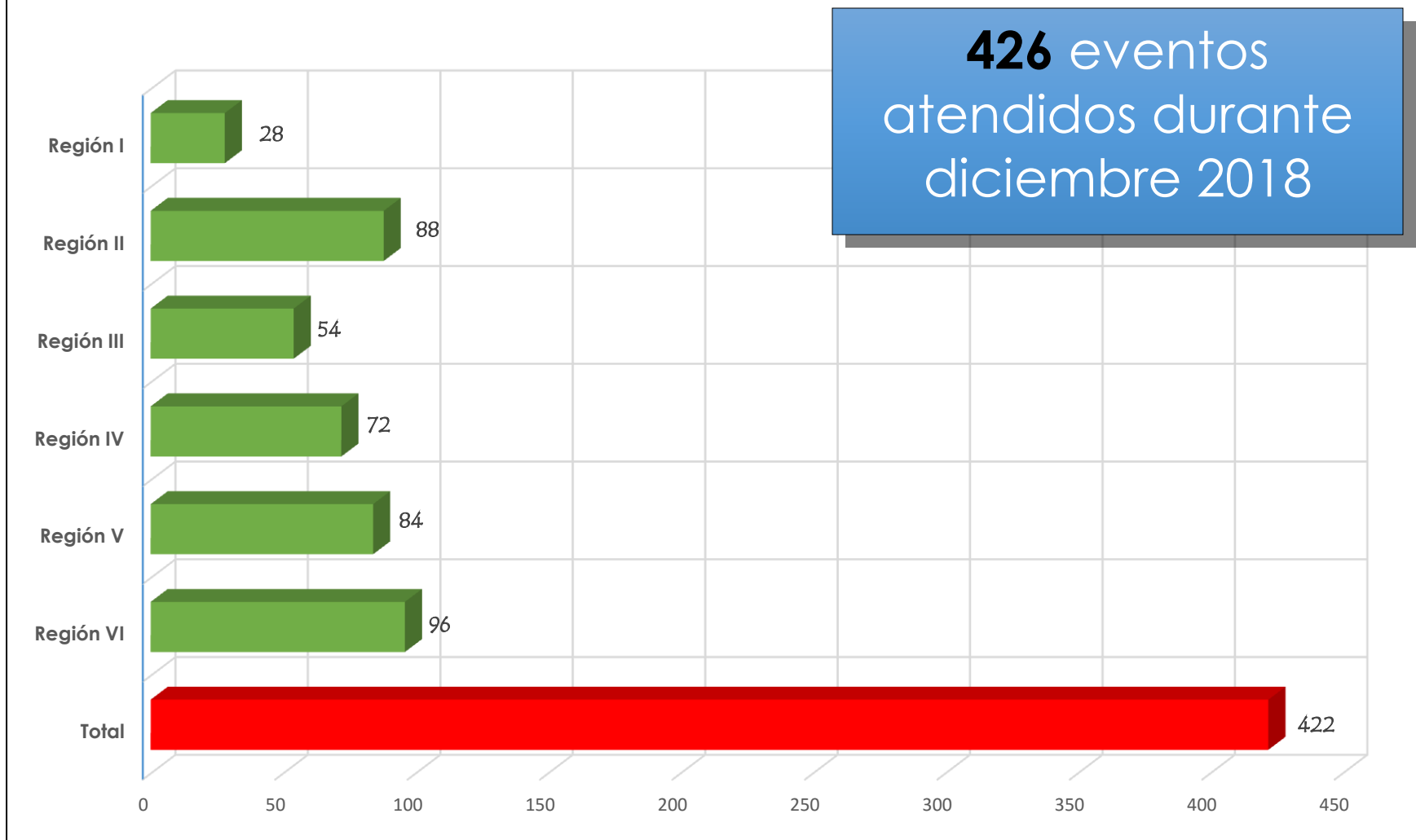
En la Región I, que cuenta con 13 instalaciones, se reporta el mayor número de visitas. La cifra asciende a: **63,274** personas.

Albergues Deportivos

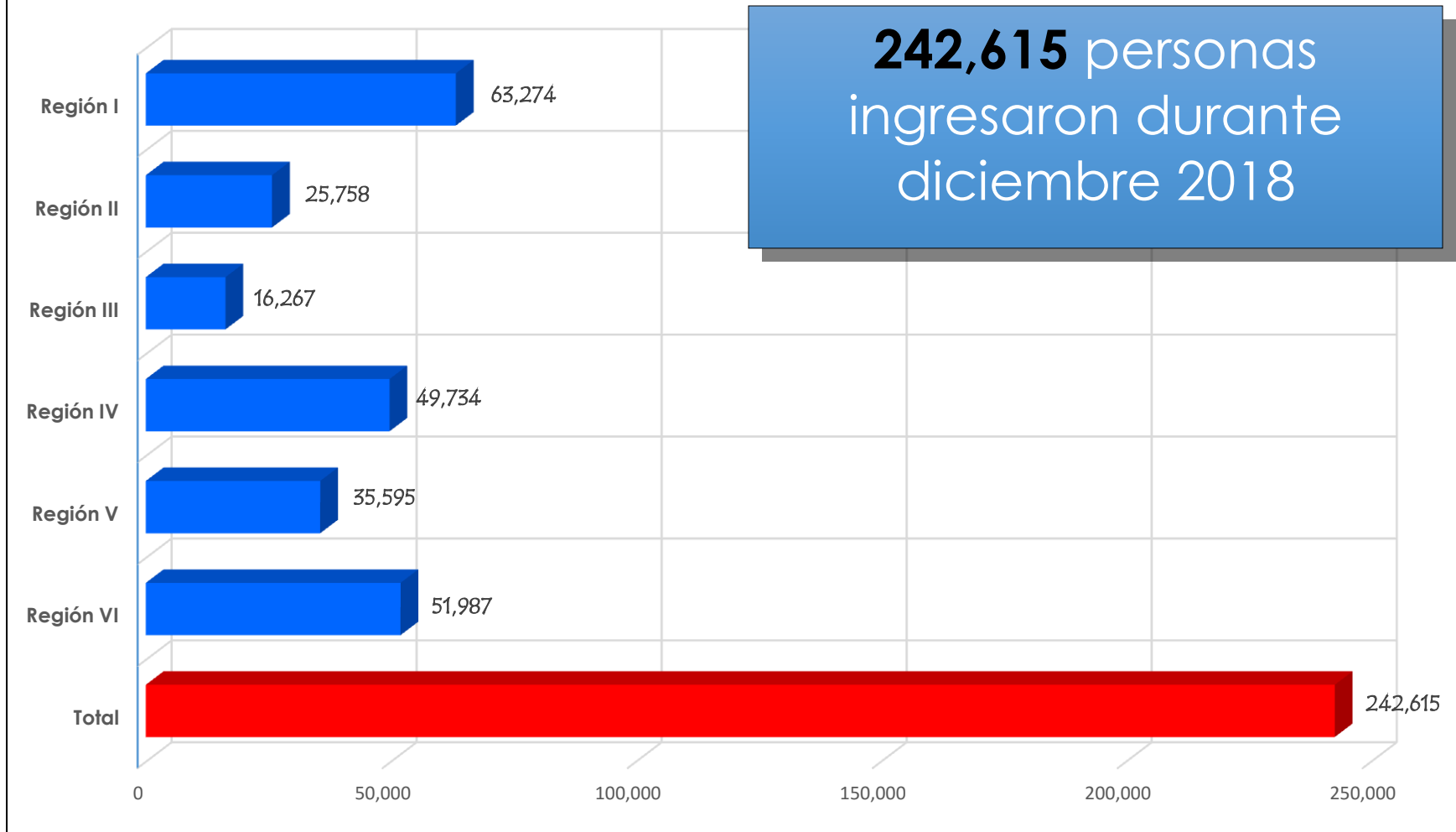
Durante el diciembre fueron albergados **2,255** atletas en ocho instalaciones disponibles. En este período, el albergue Ramiro De León Carpio fue la instalación con mayor número de personas atendidas, seguido del Albergue del Complejo Deportivo de Retalhuleu, de la Región Suroccidente.

Región	Eventos deportivos atendidos	Ingreso de personas a instalaciones	Uso de albergues deportivos
Metropolitana	32	63,274	2,255
Central	88	25,758	0
Norte	54	16,267	0
Oriente	72	49,734	278
Occidente	84	35,595	0
Suroccidente	96	51,595	247
TOTAL	426	242,615	2,780

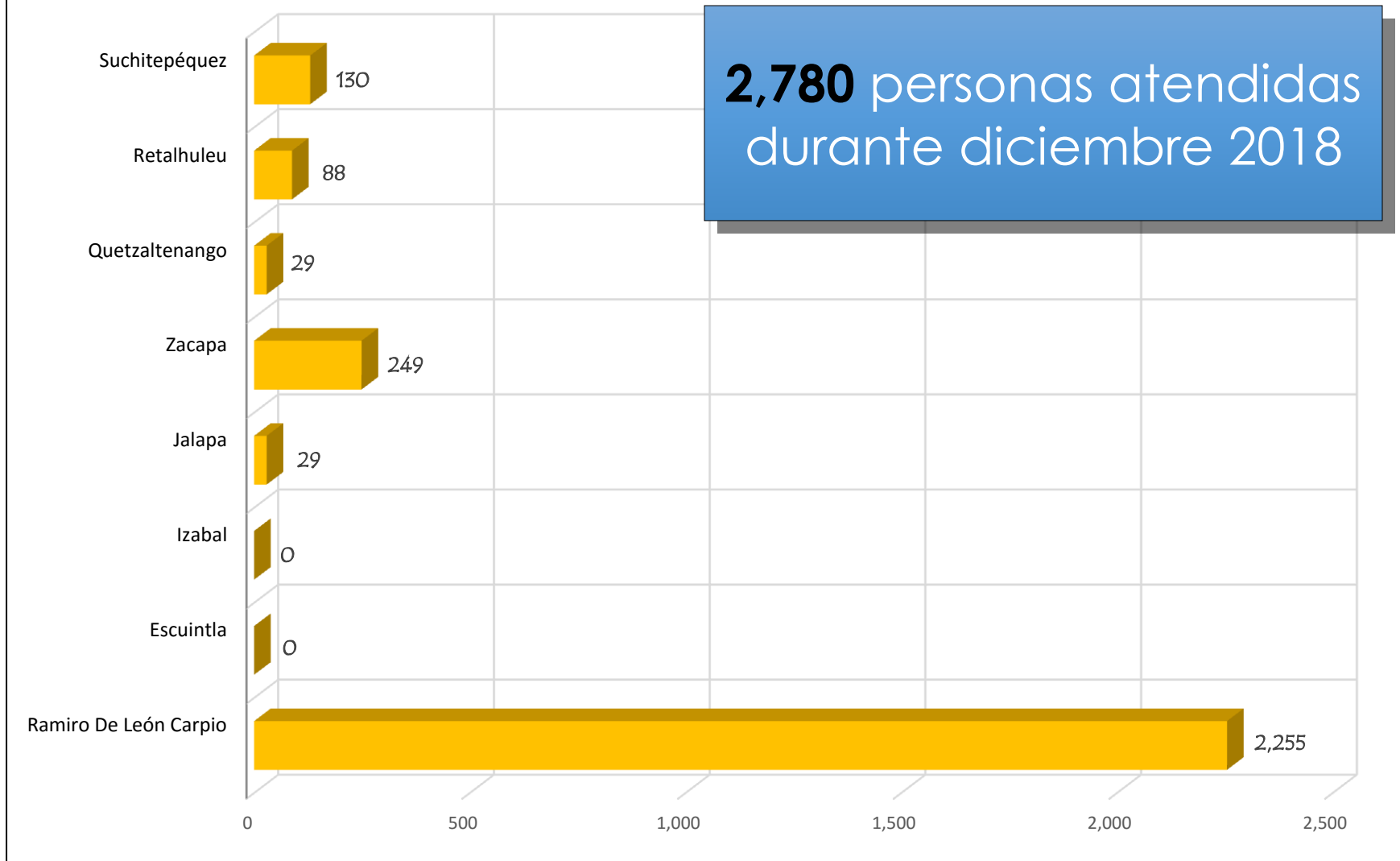
EVENTOS DEPORTIVOS ATENDIDOS EN INSTALACIONES DE CDAG POR REGIÓN / DICIEMBRE 2018



INGRESO DE PERSONAS A INSTALACIONES DEPORTIVAS DE CDAG POR REGIÓN / DICIEMBRE 2018

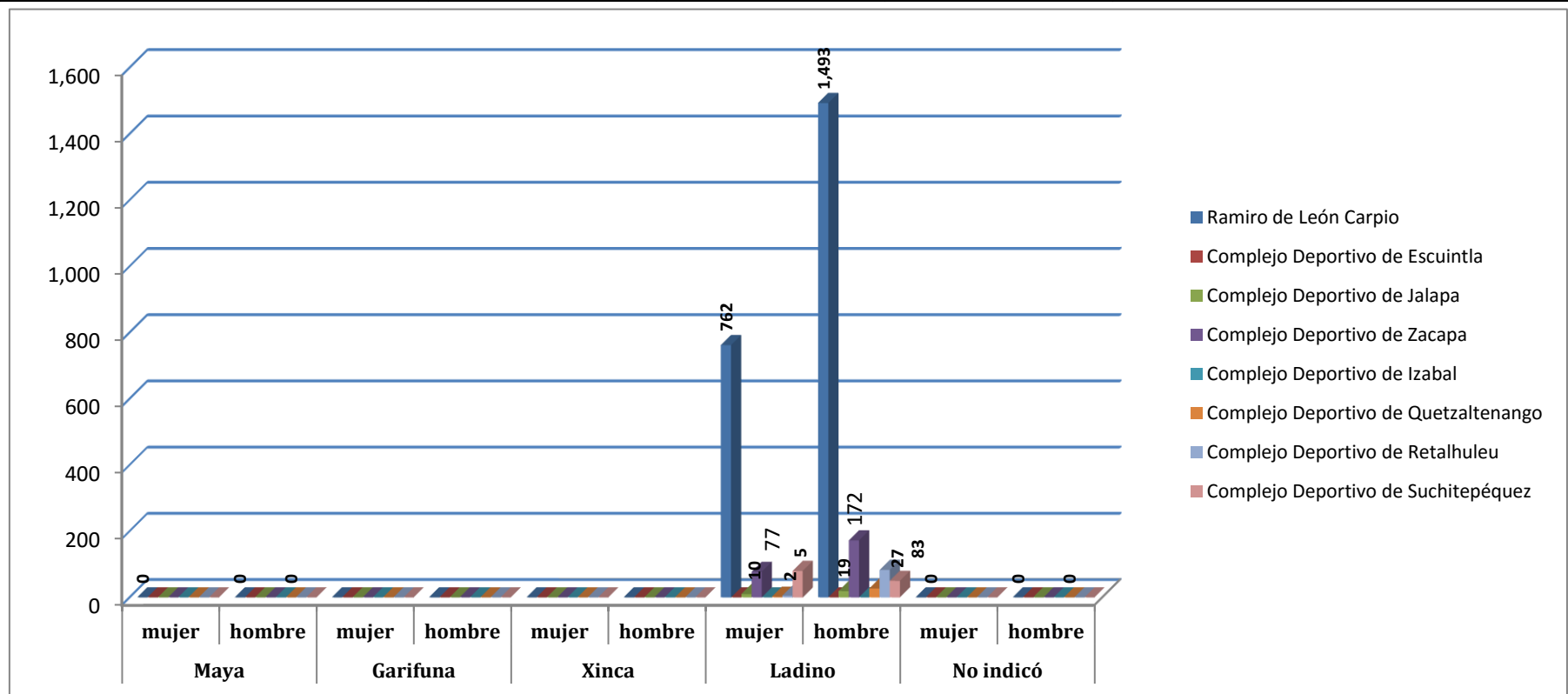


INGRESO DE PERSONAS A LOS ALBERGUES DE CDAG DICIEMBRE 2018



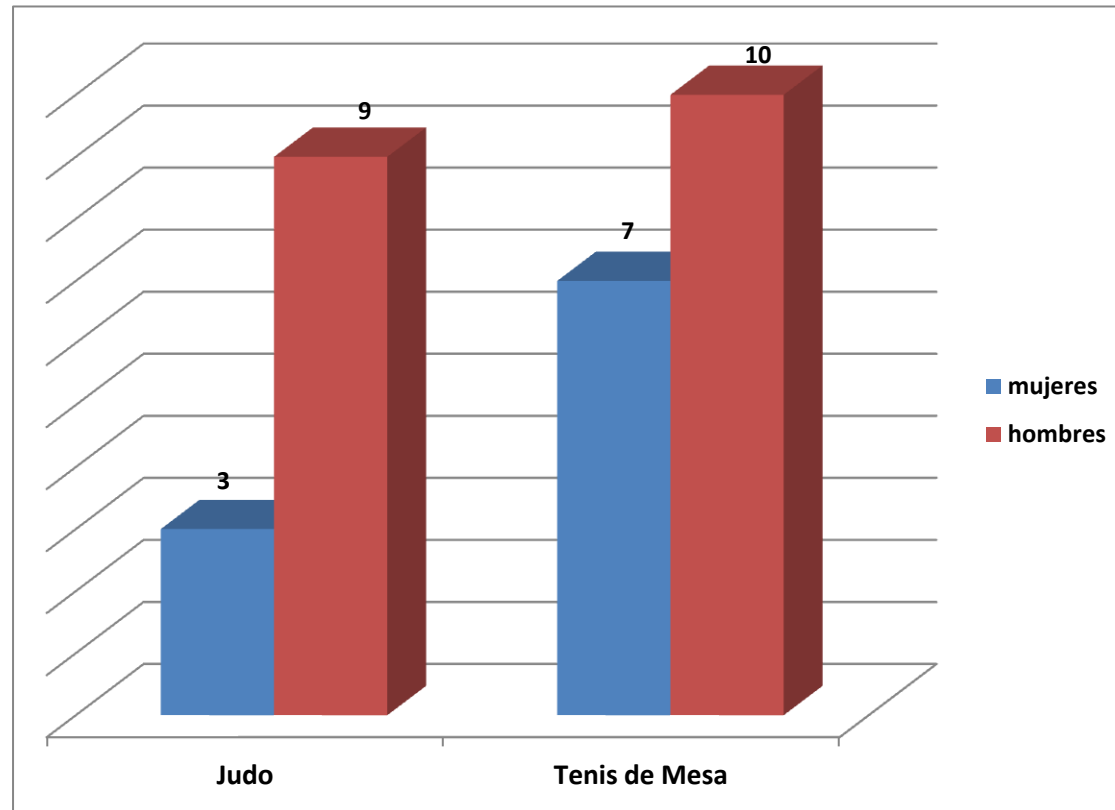
Uso de albergues deportivos por pertenencia sociolingüística

Instalación	Maya		Garifuna		Xinca		Ladino		No indicó	
	mujer	hombre	mujer	hombre	mujer	hombre	mujer	hombre	mujer	hombre
Ramiro de León Carpio	0	0	0	0	0	0	762	1,493	0	0
Complejo Deportivo de Escuintla	0	0	0	0	0	0	0	0	0	0
Complejo Deportivo de Jalapa	0	0	0	0	0	0	10	19	0	0
Complejo Deportivo de Zacapa	0	0	0	0	0	0	77	172	0	0
Complejo Deportivo de Izabal	0	0	0	0	0	0	0	0	0	0
Complejo Deportivo de Quetzaltenango	0	0	0	0	0	0	2	27	0	0
Complejo Deportivo de Retalhuleu	0	0	0	0	0	0	5	83	0	0
Complejo Deportivo de Suchitepéquez	0	0	0	0	0	0	80	50	0	0
Total	0	0	0	0	0	0	936	1,844	0	0



Uso de albergues deportivos
Complejo Deportivo de Jalapa

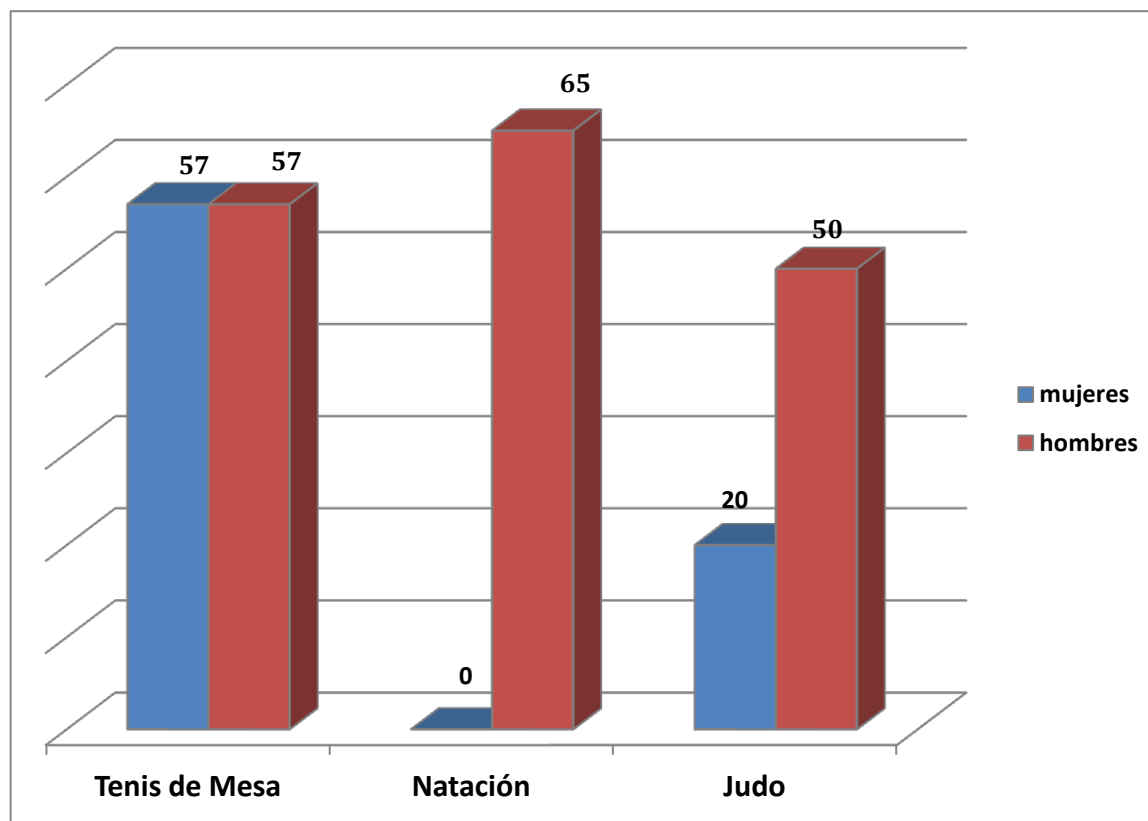
Federación o Asociación	mujeres	hombres
Judo	3	9
Tenis de Mesa	7	10
Total general	10	19



MES: DICIEMBRE

Uso de albergues deportivos
Complejo Deportivo de Zacapa

Federación o Asociación	mujeres	hombres
Tenis de Mesa	57	57
Natación	0	65
Judo	20	50
Total general	77	172

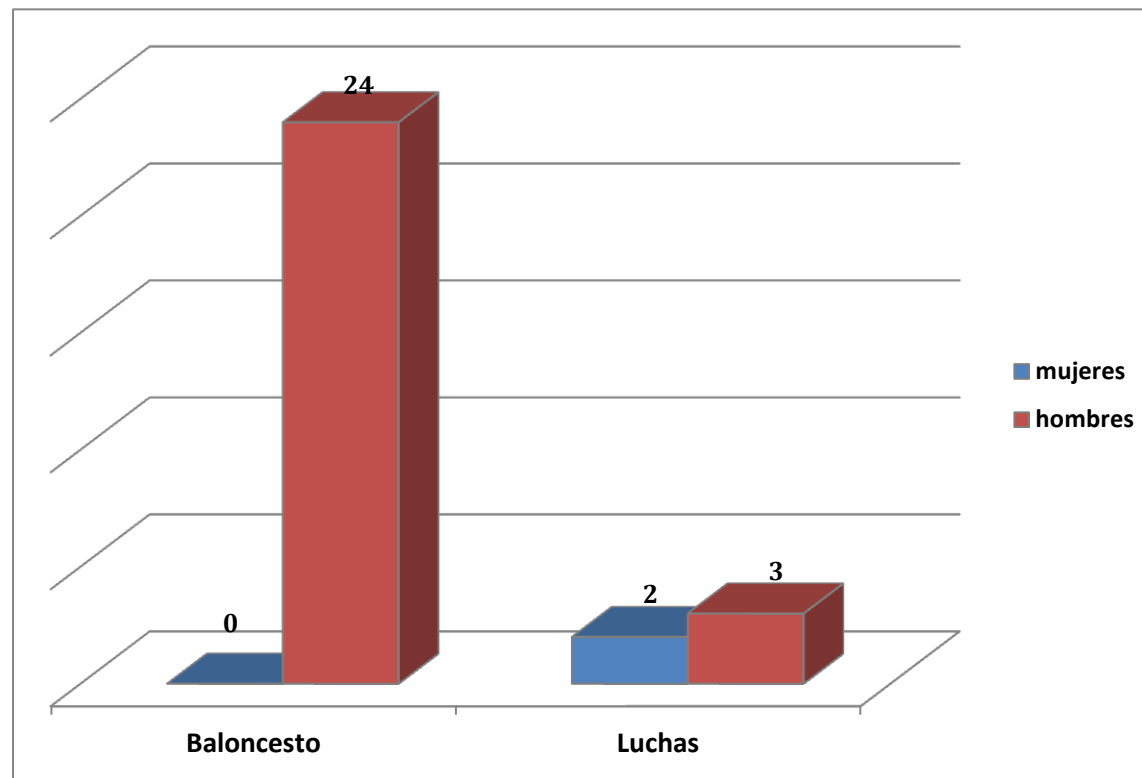


MES: DICIEMBRE

Uso de albergues deportivos

Complejo Deportivo de Quetzaltenango

Federación o Asociación	mujeres	hombres
Baloncesto	0	24
Luchas	2	3
Total general	2	27

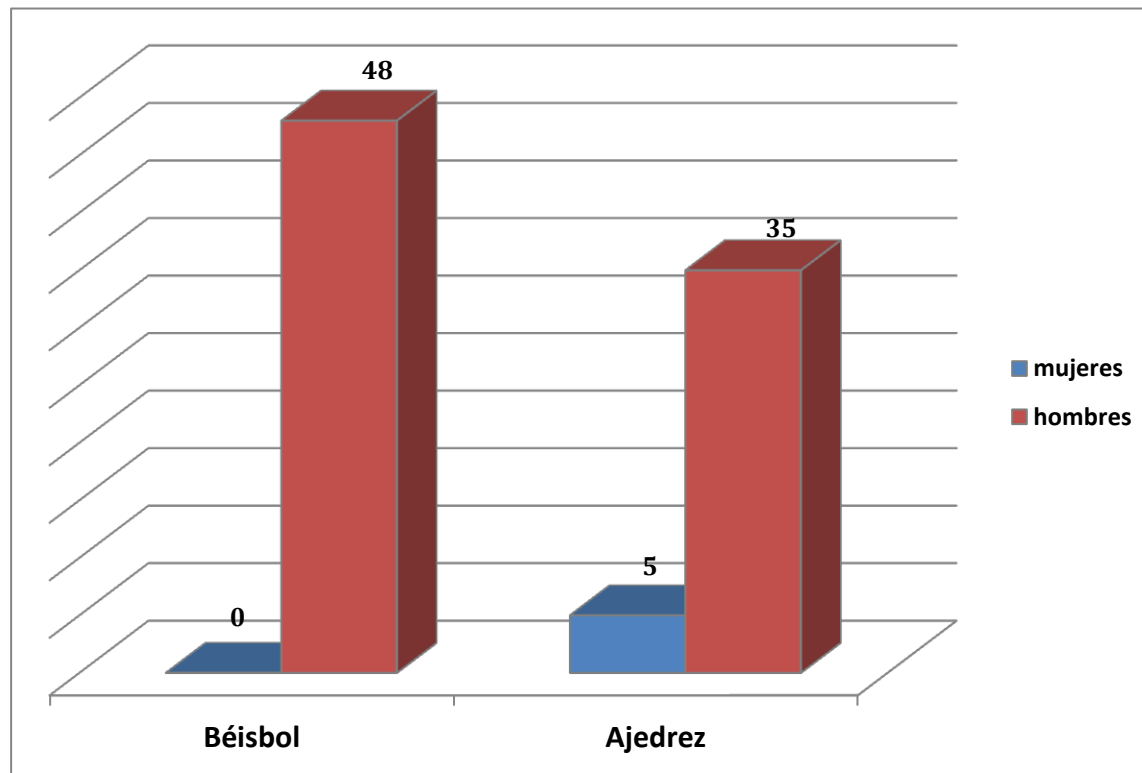


MES: DICIEMBRE

Uso de albergues deportivos

Complejo Deportivo de Retalhuleu

Federación o Asociación	mujeres	hombres
Béisbol	0	48
Ajedrez	5	35
Total general	5	83

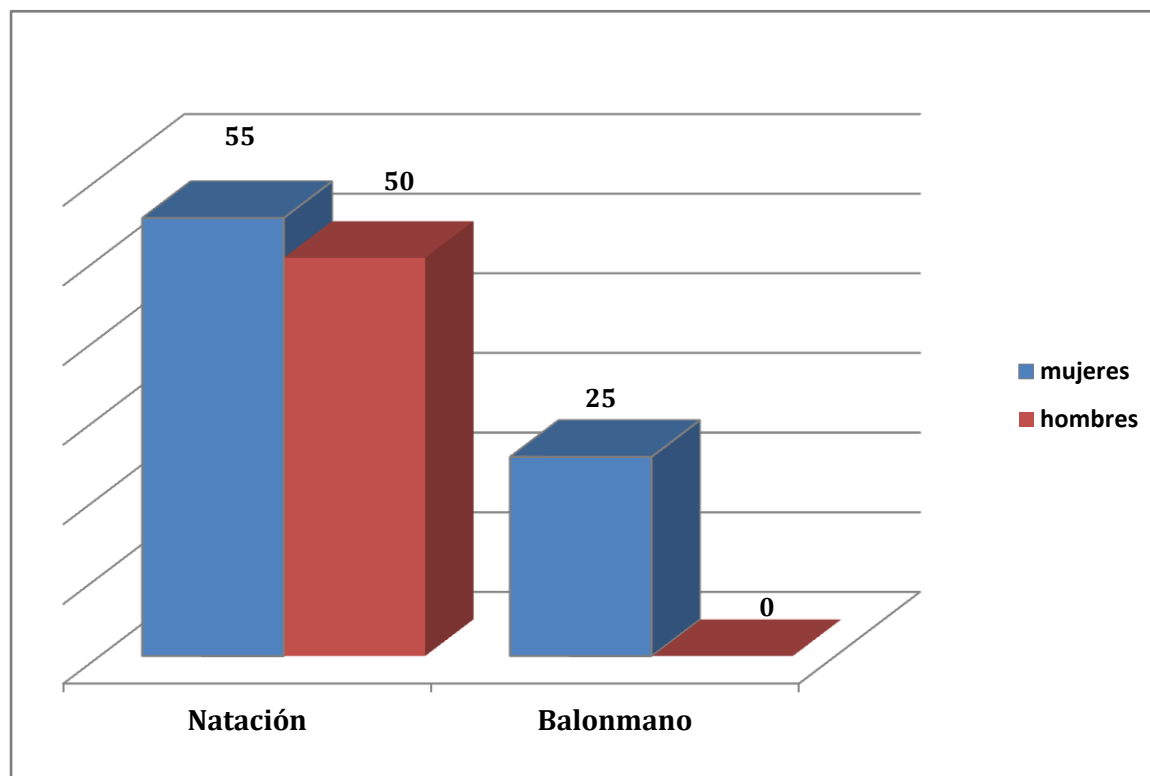


MES: DICIEMBRE

Uso de albergues deportivos

Complejo Deportivo de Suchitepéquez

Federación o Asociación	mujeres	hombres
Natación	55	50
Balonmano	25	0
Total general	80	50



MES: DICIEMBRE