

Información Pública

A través de seis Direcciones Regionales la Subgerencia de Gestión Nacional de CDAG, dirige y coordina la función administrativa y de uso de 55 instalaciones deportivas ubicadas en su mayoría en las cabeceras departamentales a nivel nacional.

Ubicación de las Instalaciones Deportivas por Región:

Región	Departamento	Cantidad de Instalaciones
I	Guatemala	14
II	Sacatepéquez	1
	Chimaltenango	2
	Escuintla	2
	Santa Rosa	1
	El Progreso	1
III	Alta Verapaz	2
	Baja Verapaz	2
	Petén	2
IV	Jalapa	2
	Jutiapa	1
	Zacapa	2
	Chiquimula	5
	Izabal	3
V	Totonicapán	2
	Huehuetenango	1
	Sololá	2
	Quiché	2
VI	Quetzaltenango	3
	San Marcos	1
	Retalhuleu	2
	Suchitepéquez	2

Por su tipo, las instalaciones están catalogados en:

- Complejo Deportivo
- Villa Deportiva
- Gimnasio Polideportivo
- Casa del Deportista
- Piscina Deportiva
- Albergue Deportivo

Uso de Instalaciones Deportivas

Sobre la información correspondiente a **octubre 2018**, presentamos los siguientes datos referentes a: Eventos deportivos atendidos, ingreso de personas a instalaciones deportivas y cantidad de personas atendidas en albergues deportivos.

Eventos deportivos atendidos

De los datos obtenidos en las instalaciones a nivel nacional se reporta **553** diferentes eventos deportivos, que se realizaron durante octubre.

Como puede observarse en la gráfica (al final de este documento), la Región IV que comprende: Jalapa, Jutiapa, Zacapa, Chiquimula e Izabal se desarrollaron la mayor cantidad de actividades, **145** eventos.

Estos eventos comprenden actividades de entrenamiento sistemático, eventos deportivos locales, regionales, nacionales e internacionales, además del deporte escolar y otros.

Ingreso a instalaciones

El reporte del ingreso fue de: **206,705** personas que asistieron a las instalaciones deportivas a nivel nacional. Es importante subrayar que en las instalaciones deportivas se atienden de lunes a domingo.

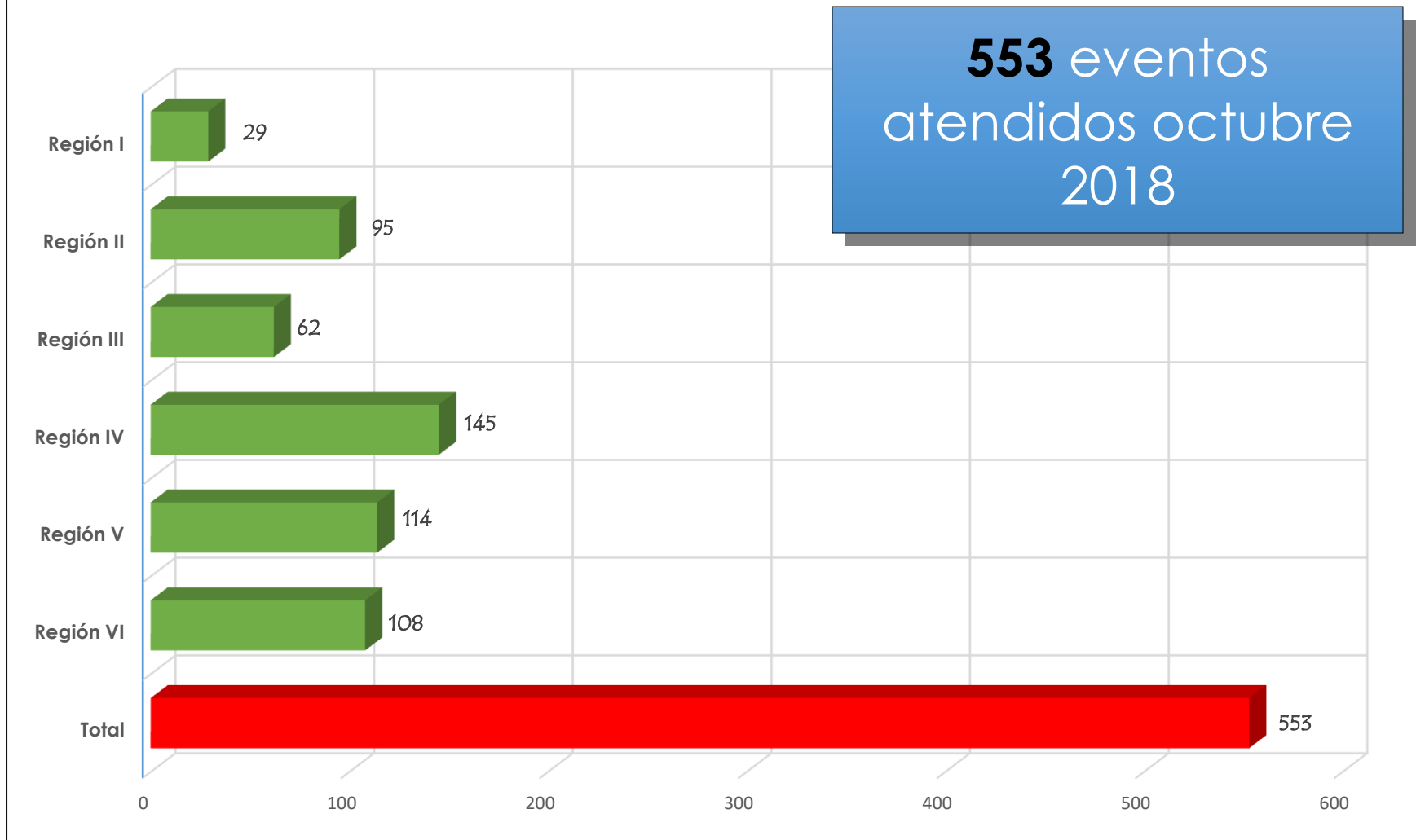
En la Región IV, que cuenta con 13 instalaciones, se reporta el mayor número de visitas. La cifra asciende a: **60,769** personas.

Albergues Deportivos

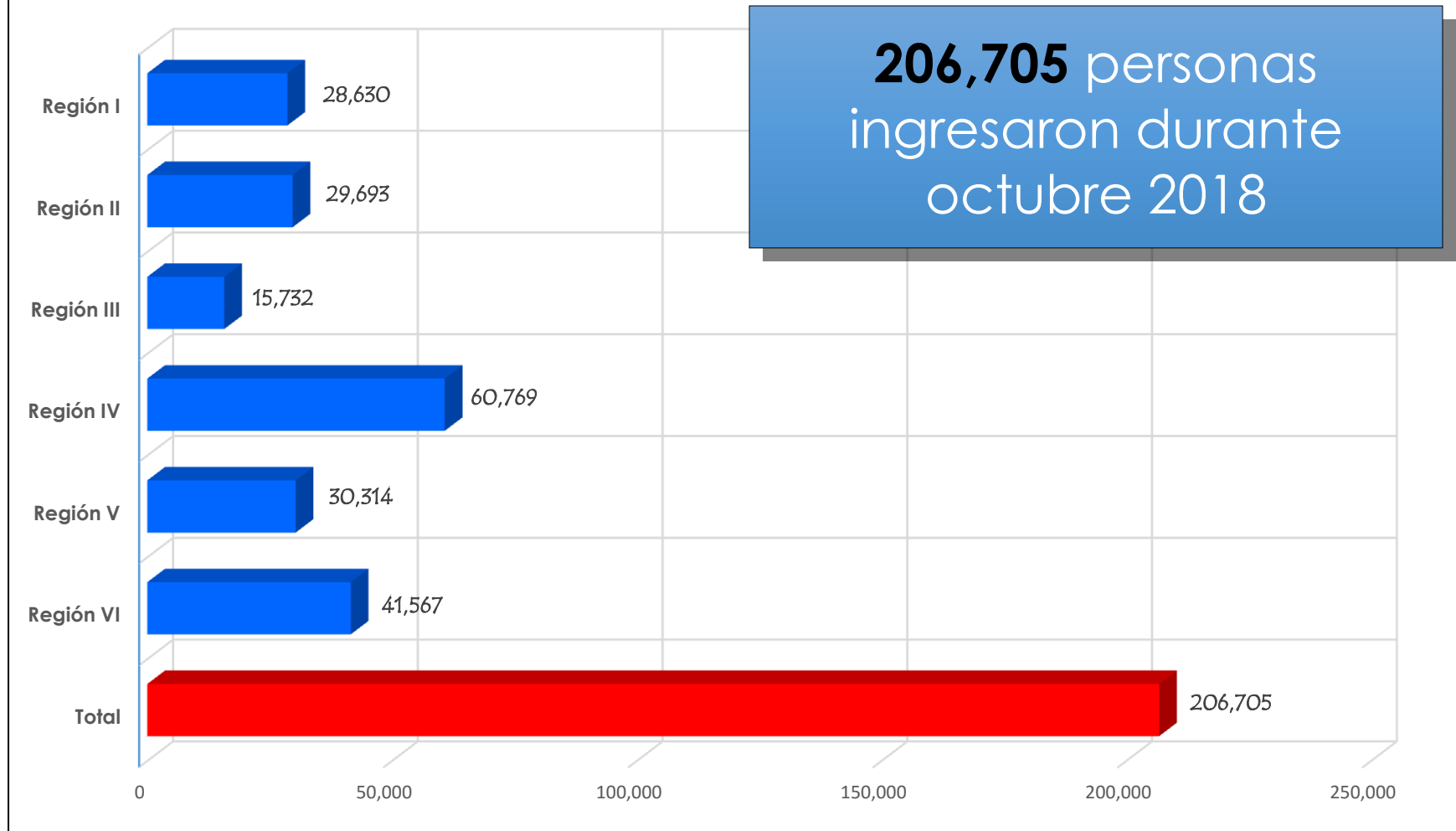
Durante el octubre fueron albergados **1,628** atletas en ocho instalaciones disponibles. En este período, el albergue Ramiro De León Carpio fue la instalación con mayor número de personas atendidas, seguido del Albergue del Complejo Deportivo de Suchitepéquez, de la Región Suroccidente.

Región	Eventos deportivos atendidos	Ingreso de personas a instalaciones	Uso de albergues deportivos
Metropolitana	29	28,630	1,061
Central	95	29,693	00
Norte	62	15,732	0
Oriente	145	60,769	155
Occidente	114	30,314	0
Suroccidente	108	41,567	412
TOTAL	553	206,705	1,628

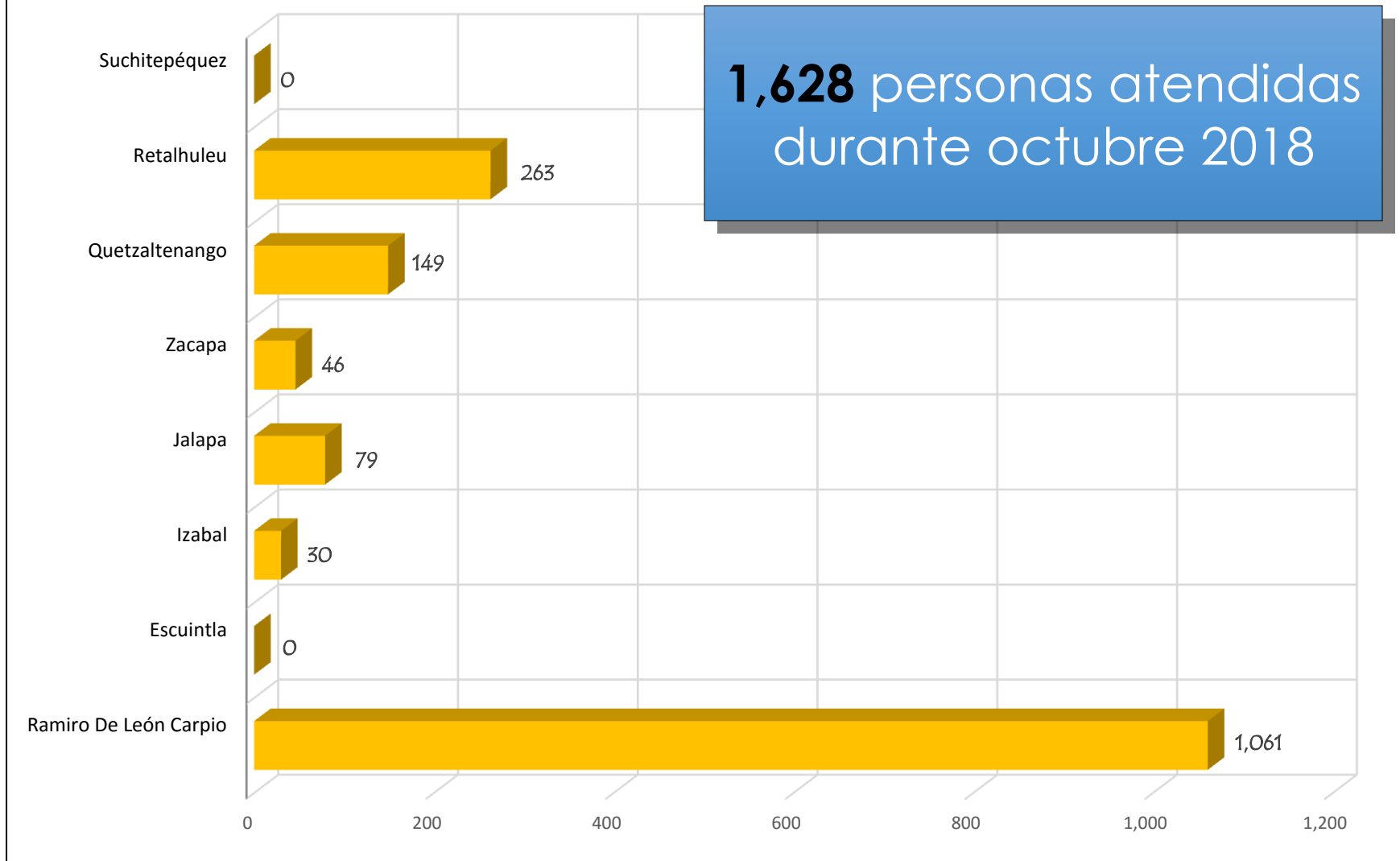
EVENTOS DEPORTIVOS ATENDIDOS EN INSTALACIONES DE CDAG POR REGIÓN / OCTUBRE 2018



INGRESO DE PERSONAS A INSTALACIONES DEPORTIVAS DE CDAG POR REGIÓN / OCTUBRE 2018

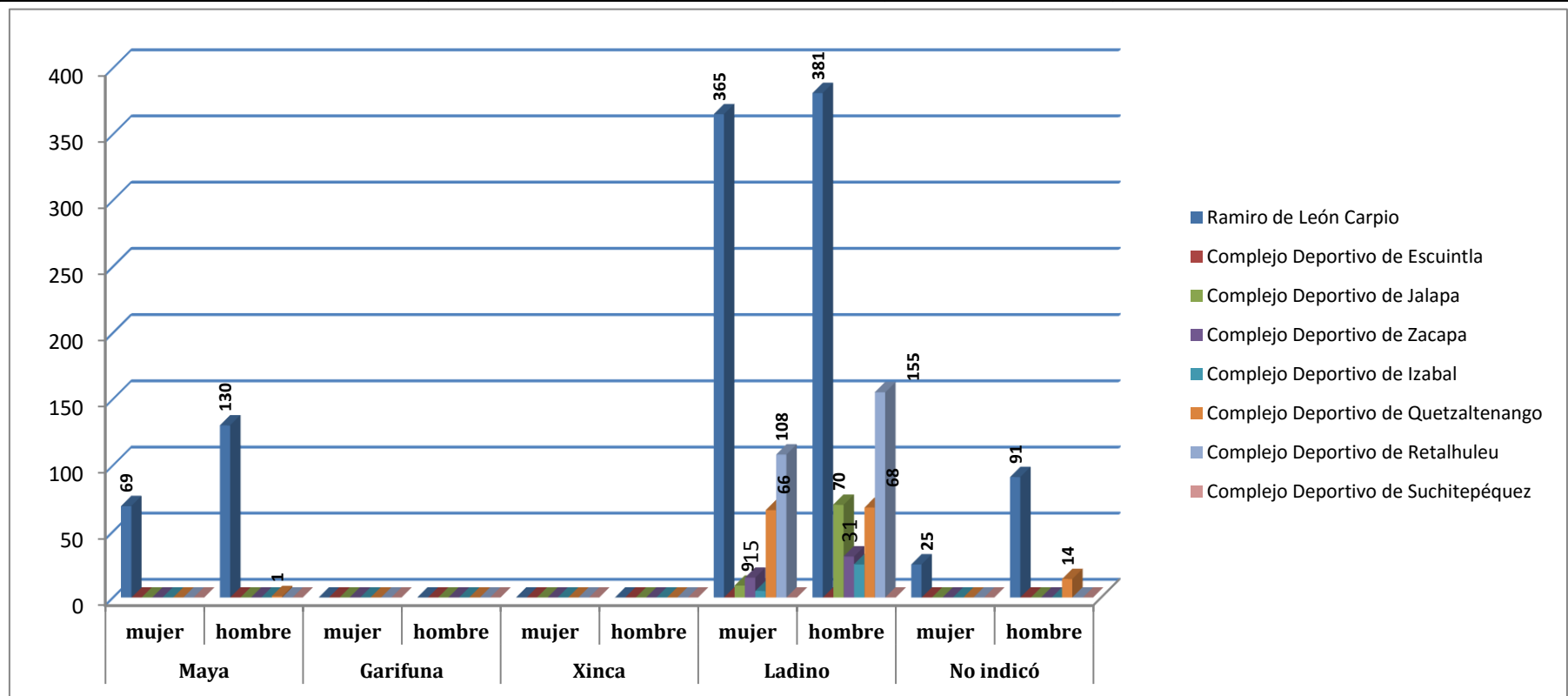


INGRESO DE PERSONAS A LOS ALBERGUES DE CDAG OCTUBRE 2018



Uso de albergues deportivos por pertenencia sociolingüística

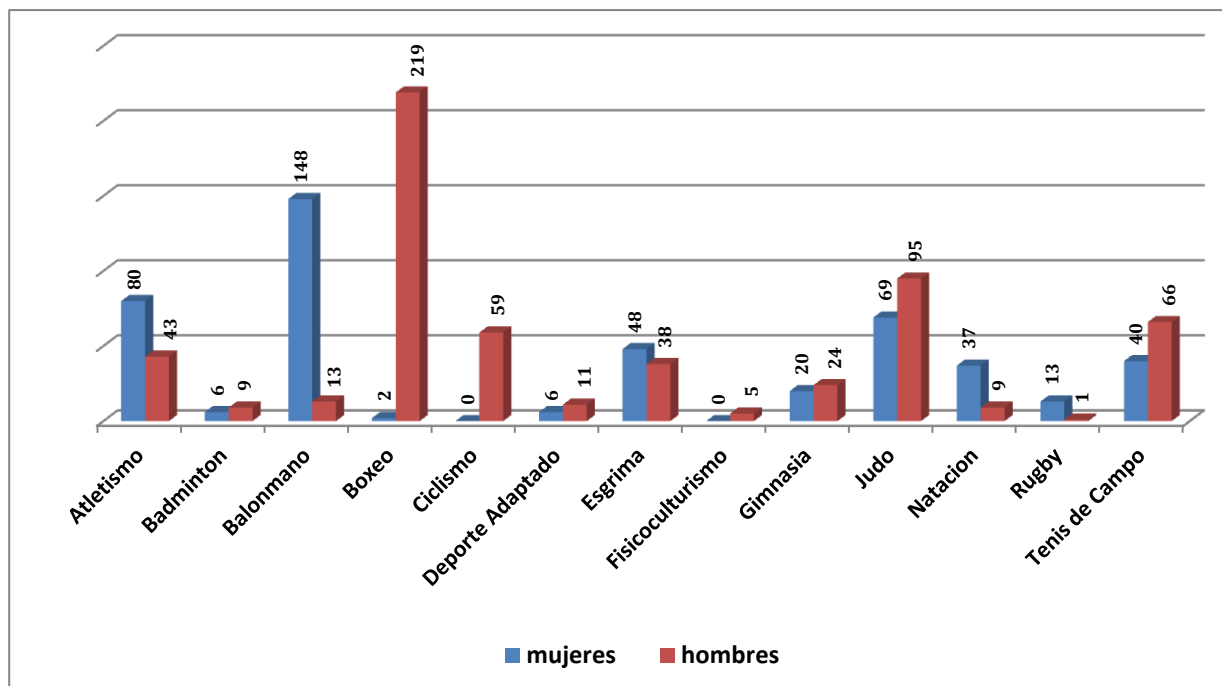
Instalación	Maya		Garifuna		Xinca		Ladino		No indicó	
	mujer	hombre	mujer	hombre	mujer	hombre	mujer	hombre	mujer	hombre
Ramiro de León Carpio	69	130	0	0	0	0	365	381	25	91
Complejo Deportivo de Escuintla	0	0	0	0	0	0	0	0	0	0
Complejo Deportivo de Jalapa	0	0	0	0	0	0	9	70	0	0
Complejo Deportivo de Zacapa	0	0	0	0	0	0	15	31	0	0
Complejo Deportivo de Izabal	0	0	0	0	0	0	5	25	0	0
Complejo Deportivo de Quetzaltenango	0	1	0	0	0	0	66	68	0	14
Complejo Deportivo de Retalhuleu	0	0	0	0	0	0	108	155	0	0
Complejo Deportivo de Suchitepéquez	0	0	0	0	0	0	0	0	0	0
Total	69	131	0	0	0	0	568	730	25	105



Uso de albergues deportivos

Albergue Deportivo Ramiro de León Carpio

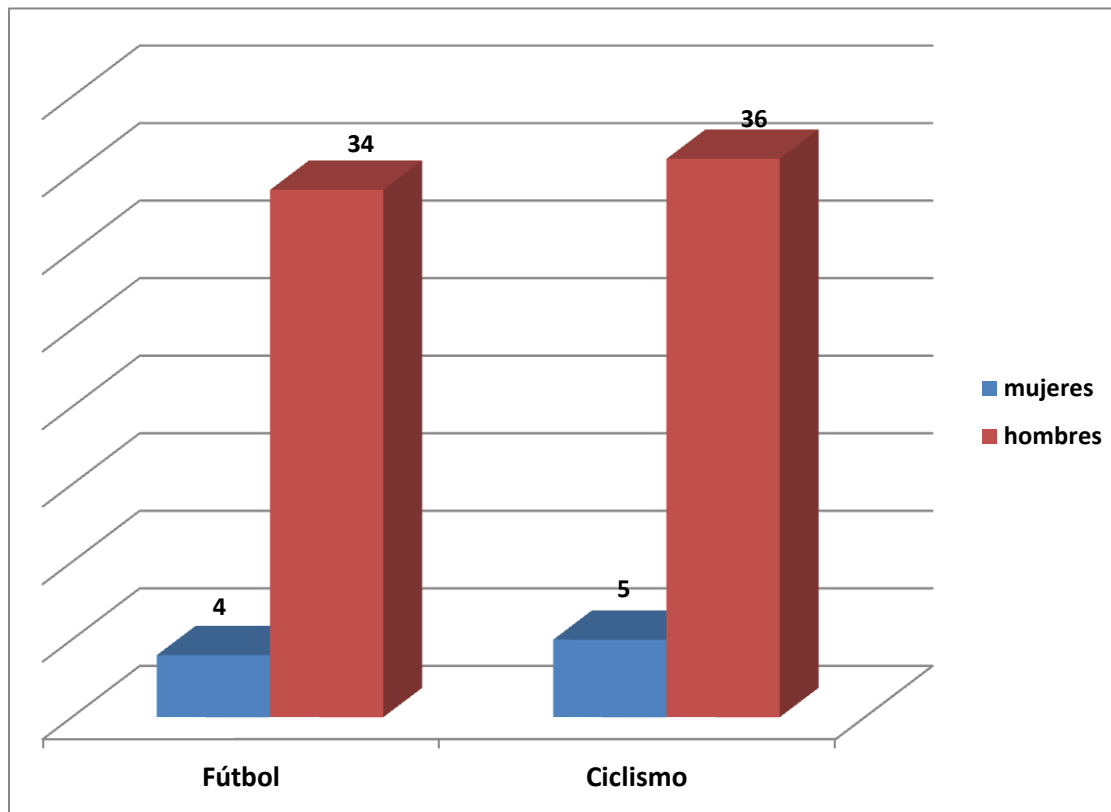
Federación o Asociación	mujeres	hombres
Atletismo	80	43
Badminton	6	9
Balonmano	148	13
Boxeo	2	219
Ciclismo	0	59
Deporte Adaptado	6	11
Esgrima	48	38
Fisicoculturismo	0	5
Gimnasia	20	24
Judo	69	95
Natacion	37	9
Rugby	13	1
Tenis de Campo	40	66
Total general	469	592



MES: OCTUBRE

Uso de albergues deportivos
Complejo Deportivo de Jalapa

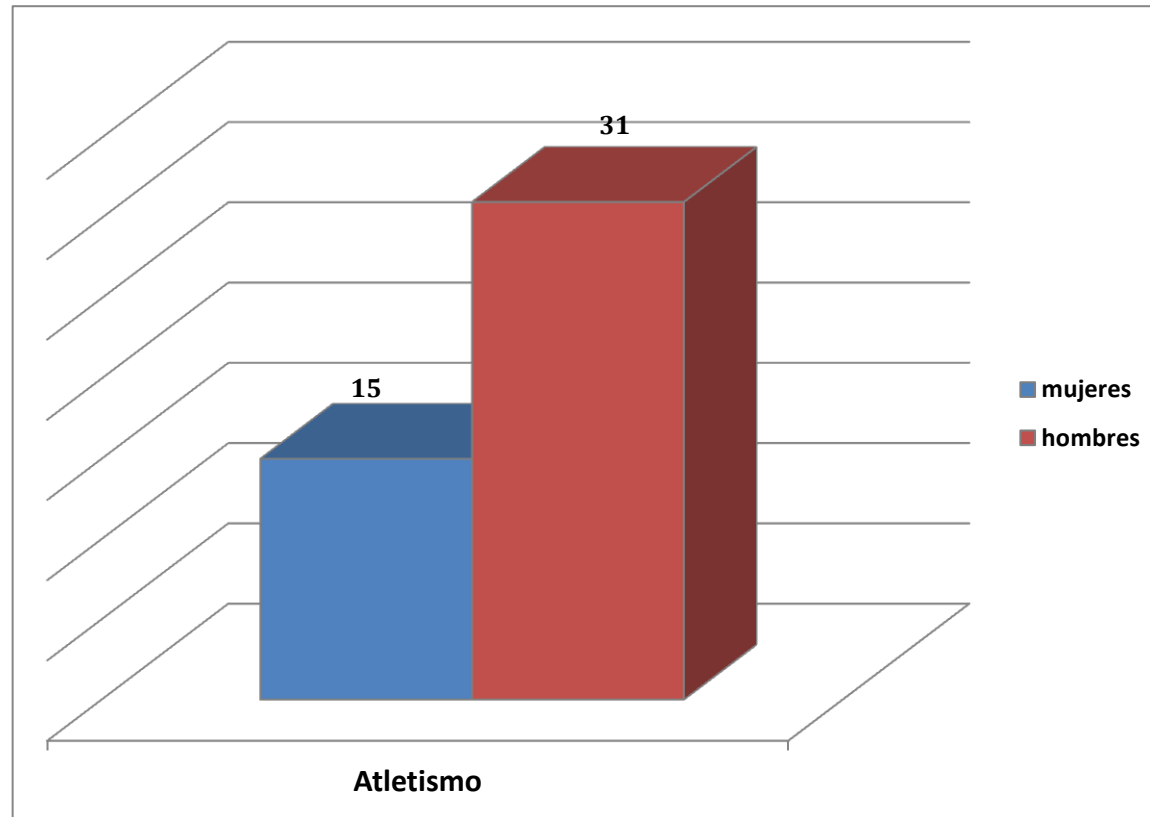
Federación o Asociación	mujeres	hombres
Fútbol	4	34
Ciclismo	5	36
Total general	9	70



MES: OCTUBRE

Uso de albergues deportivos
Complejo Deportivo de Zacapa

Federación o Asociación	mujeres	hombres
Atletismo	15	31
Total general	15	31

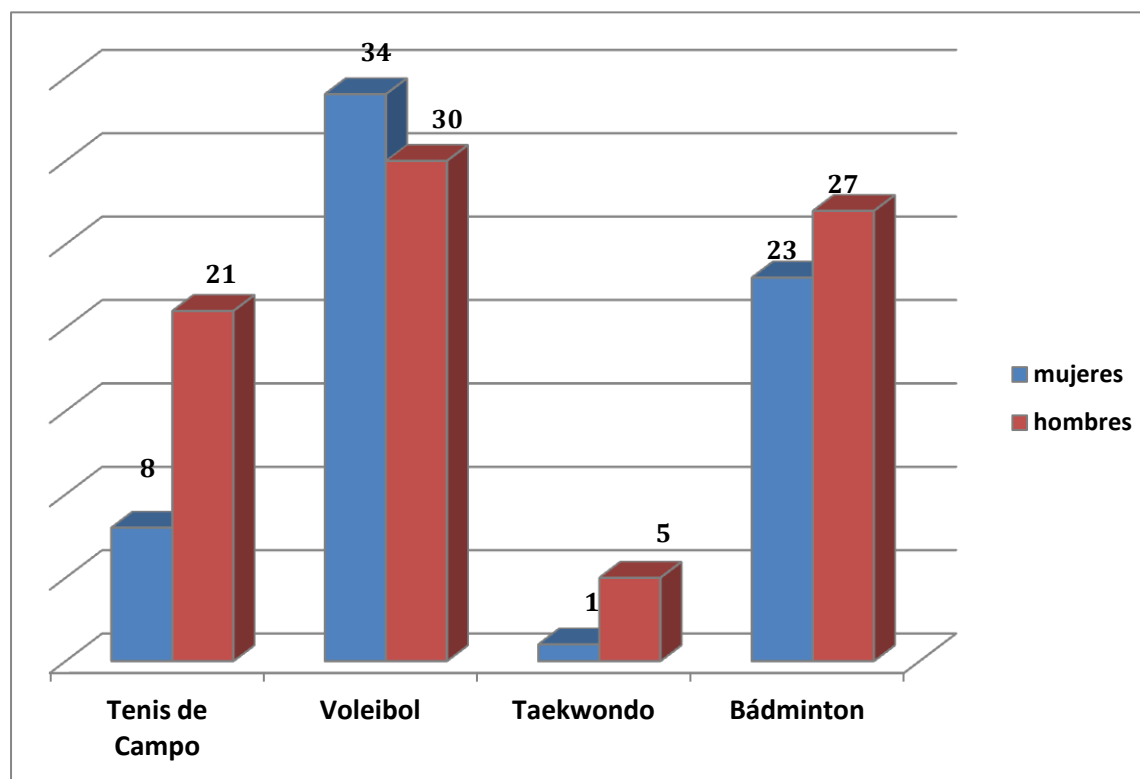


MES: OCTUBRE

Uso de albergues deportivos

Complejo Deportivo de Quetzaltenango

Federación o Asociación	mujeres	hombres
Tenis de Campo	8	21
Voleibol	34	30
Taekwondo	1	5
Bádminton	23	27
Total general	66	83

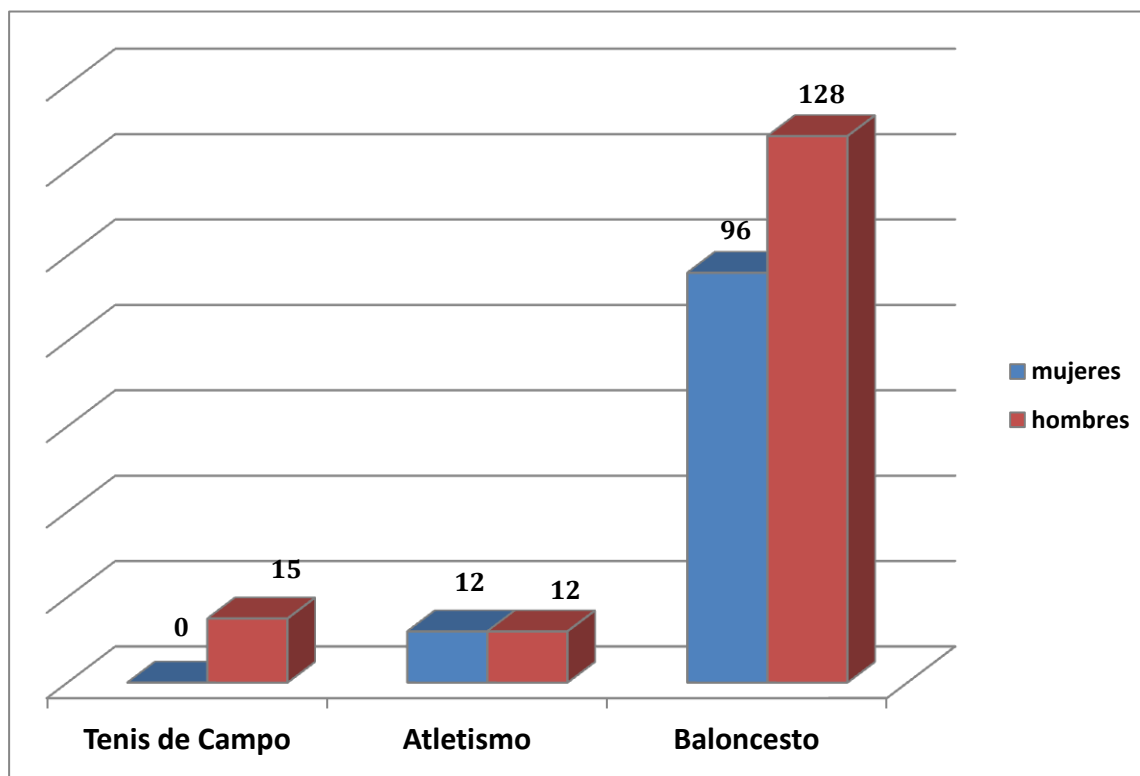


MES: OCTUBRE

Uso de albergues deportivos

Complejo Deportivo de Retalhuleu

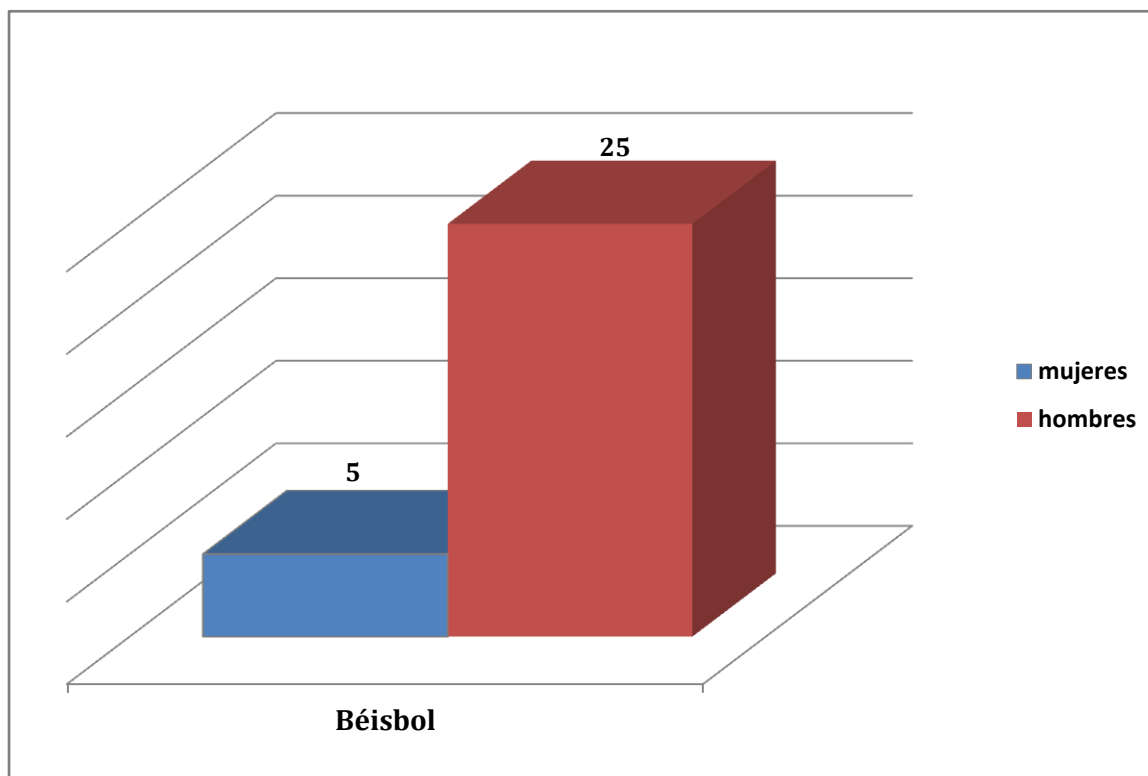
Federación o Asociación	mujeres	hombres
Tenis de Campo	0	15
Atletismo	12	12
Baloncesto	96	128
Total general	108	155



MES: OCTUBRE

Uso de albergues deportivos
Complejo Deportivo de Izabal

Federación o Asociación	mujeres	hombres
Béisbol	5	25
Total general	5	25



MES: OCTUBRE