

Información Pública

A través de seis Direcciones Regionales la Subgerencia de Gestión Nacional de CDAG, dirige y coordina la función administrativa y de uso de 55 instalaciones deportivas ubicadas en su mayoría en las cabeceras departamentales a nivel nacional.

Ubicación de las Instalaciones Deportivas por Región:

Región	Departamento	Cantidad de Instalaciones
I	Guatemala	14
II	Sacatepéquez	1
	Chimaltenango	2
	Escuintla	2
	Santa Rosa	1
	El Progreso	1
III	Alta Verapaz	2
	Baja Verapaz	2
	Petén	2
IV	Jalapa	2
	Jutiapa	1
	Zacapa	2
	Chiquimula	5
	Izabal	3
V	Totonicapán	2
	Huehuetenango	1
	Sololá	2
	Quiché	2
VI	Quetzaltenango	3
	San Marcos	1
	Retalhuleu	2
	Suchitepéquez	2

Por su tipo, las instalaciones están catalogados en:

- Complejo Deportivo
- Villa Deportiva
- Gimnasio Polideportivo
- Casa del Deportista
- Piscina Deportiva
- Albergue Deportivo

Uso de Instalaciones Deportivas

Sobre la información correspondiente a **septiembre 2018**, presentamos los siguientes datos referentes a: Eventos deportivos atendidos, ingreso de personas a instalaciones deportivas y cantidad de personas atendidas en albergues deportivos.

Eventos deportivos atendidos

De los datos obtenidos en las instalaciones a nivel nacional se reporta **566** diferentes eventos deportivos, que se realizaron durante agosto.

Como puede observarse en la gráfica (al final de este documento), la Región IV que comprende: Jalapa, Jutiapa, Zacapa, Chiquimula e Izabal se desarrollaron la mayor cantidad de actividades, **167** eventos.

Estos eventos comprenden actividades de entrenamiento sistemático, eventos deportivos locales, regionales, nacionales e internacionales, además del deporte escolar y otros.

Ingreso a instalaciones

El reporte del ingreso fue de: **253,354** personas que asistieron a las instalaciones deportivas a nivel nacional. Es importante subrayar que en las instalaciones deportivas se atienden de lunes a domingo.

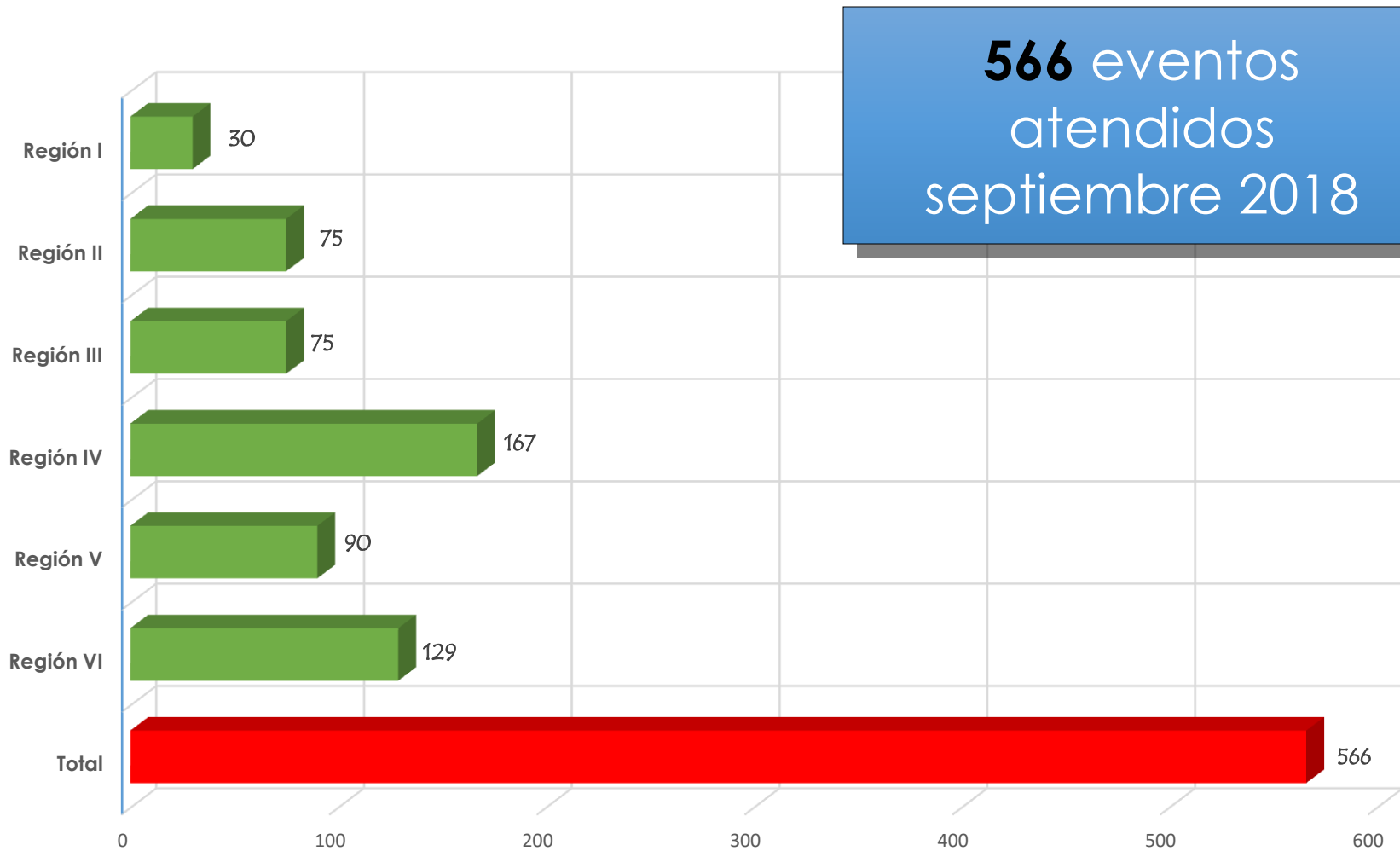
En la Región IV, que cuenta con 13 instalaciones, se reporta el mayor número de visitas. La cifra asciende a: **78,502** personas.

Albergues Deportivos

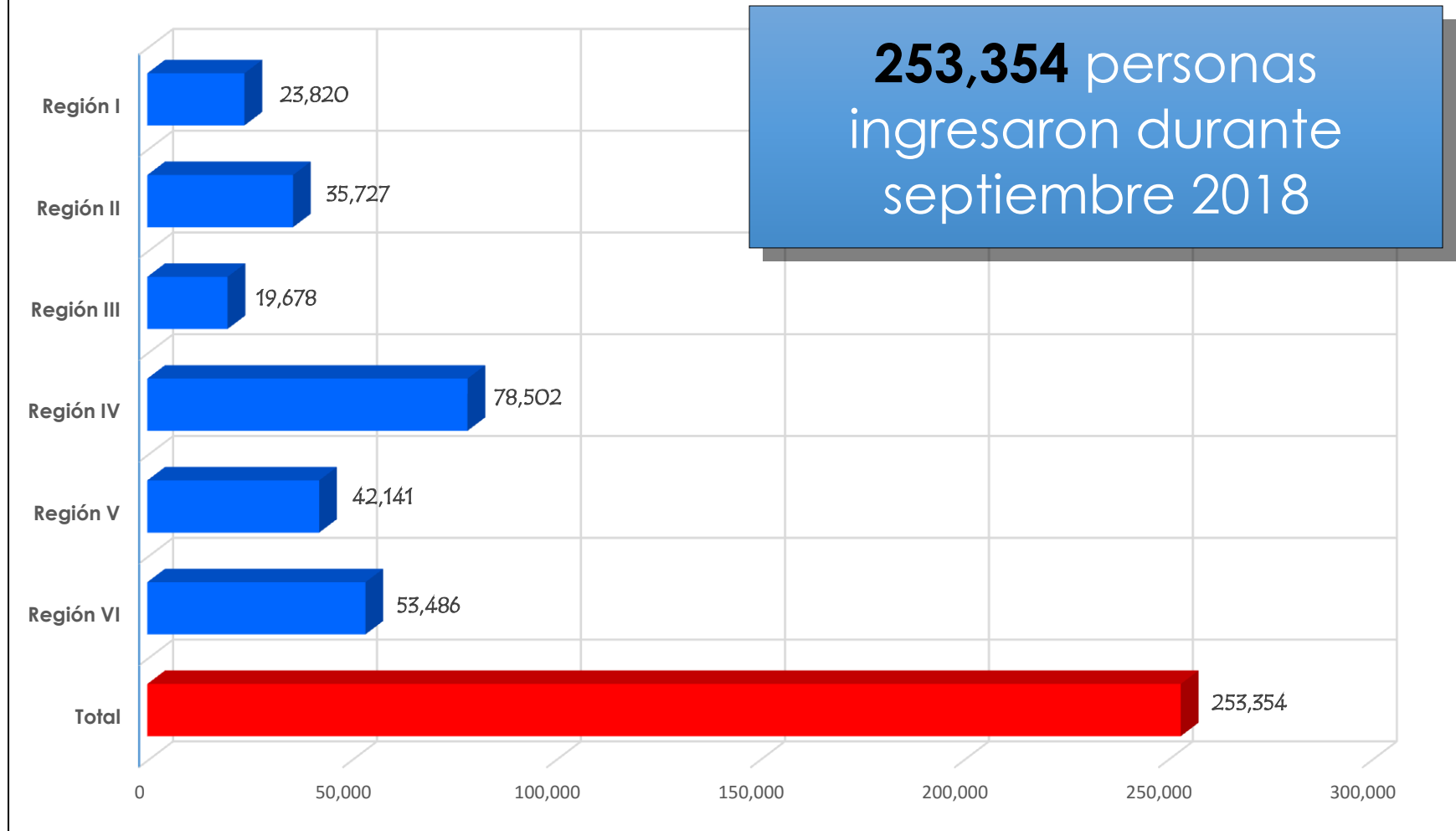
Durante el septiembre fueron albergados **1,599** atletas en ocho instalaciones disponibles. En este período, el albergue Ramiro De León Carpio fue la instalación con mayor número de personas atendidas, seguido del Albergue del Complejo Deportivo de Jalapa, de la Región Oriente.

Región	Eventos deportivos atendidos	Ingreso de personas a instalaciones	Uso de albergues deportivos
Metropolitana	30	23,820	644
Central	75	35,727	37
Norte	75	19,678	0
Oriente	167	78,502	541
Occidente	90	42,141	0
Suroccidente	129	53,486	377
TOTAL	566	253,354	1,599

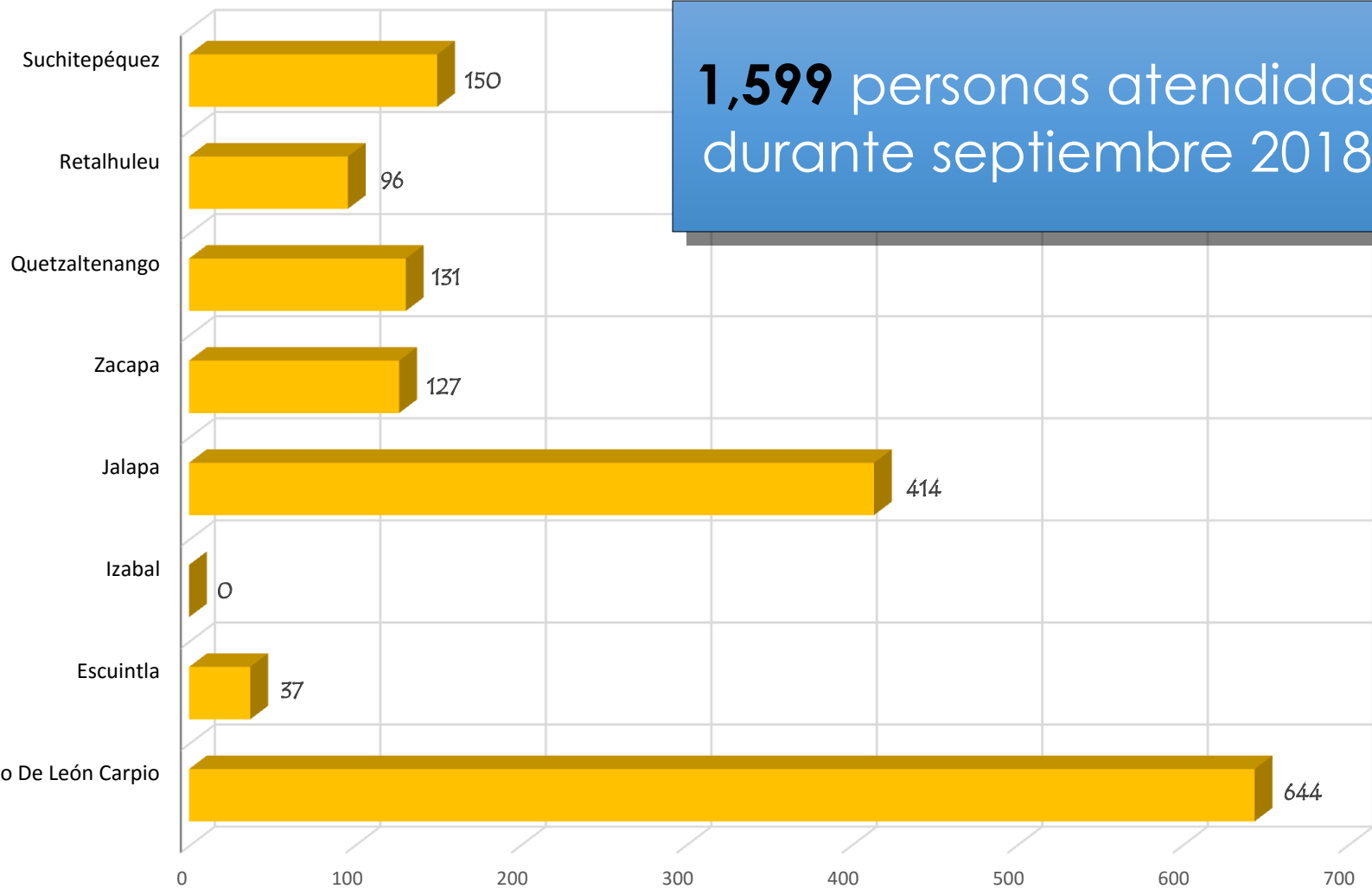
EVENTOS DEPORTIVOS ATENDIDOS EN INSTALACIONES DE CDAG POR REGIÓN / SEPTIEMBRE 2018



INGRESO DE PERSONAS A INSTALACIONES DEPORTIVAS DE CDAG POR REGIÓN / SEPTIEMBRE 2018

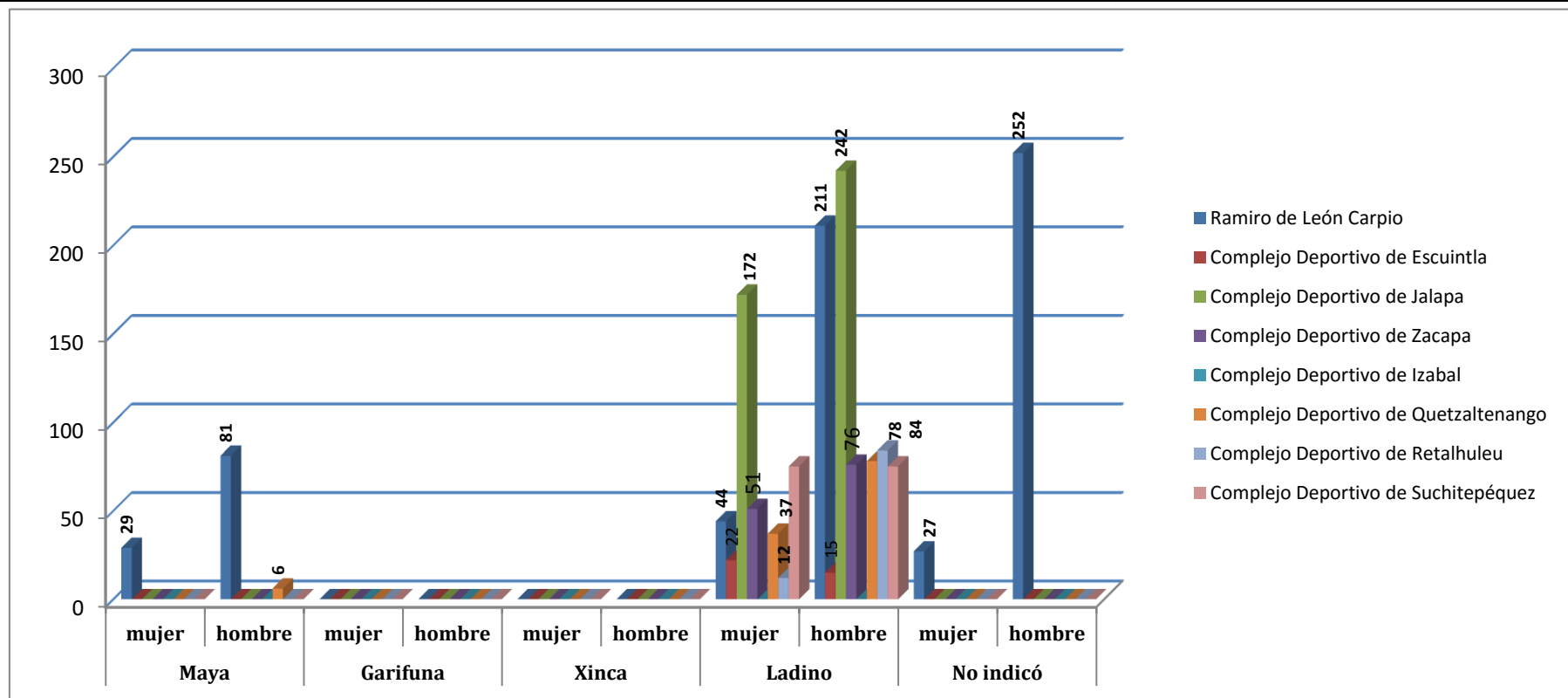


INGRESO DE PERSONAS A LOS ALBERGUES DE CDAG SEPTIEMBRE 2018



Uso de albergues deportivos por pertenencia sociolingüística

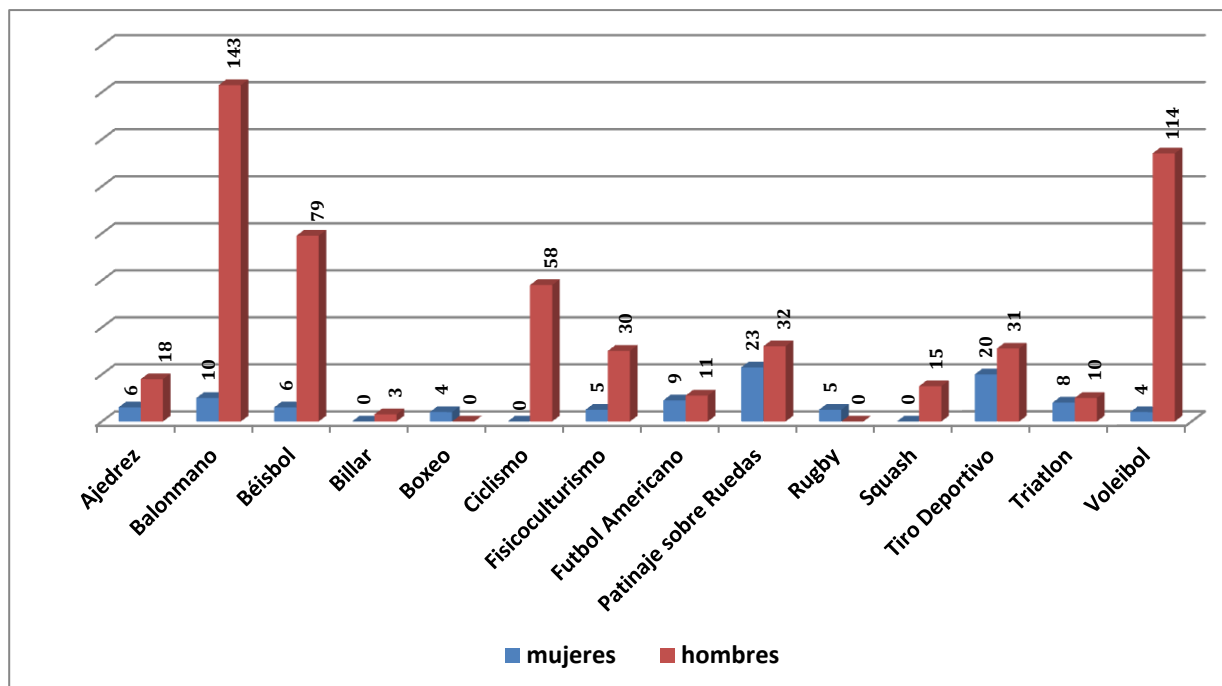
Instalación	Maya		Garifuna		Xinca		Ladino		No indicó	
	mujer	hombre	mujer	hombre	mujer	hombre	mujer	hombre	mujer	hombre
Ramiro de León Carpio	29	81	0	0	0	0	44	211	27	252
Complejo Deportivo de Escuintla	0	0	0	0	0	0	22	15	0	0
Complejo Deportivo de Jalapa	0	0	0	0	0	0	172	242	0	0
Complejo Deportivo de Zacapa	0	0	0	0	0	0	51	76	0	0
Complejo Deportivo de Izabal	0	0	0	0	0	0	0	0	0	0
Complejo Deportivo de Quetzaltenango	0	6	0	0	0	0	37	78	0	0
Complejo Deportivo de Retalhuleu	0	0	0	0	0	0	12	84	0	0
Complejo Deportivo de Suchitepéquez	0	0	0	0	0	0	75	75	0	0
Total	29	87	0	0	0	0	413	781	27	252



Uso de albergues deportivos

Albergue Deportivo Ramiro de León Carpio

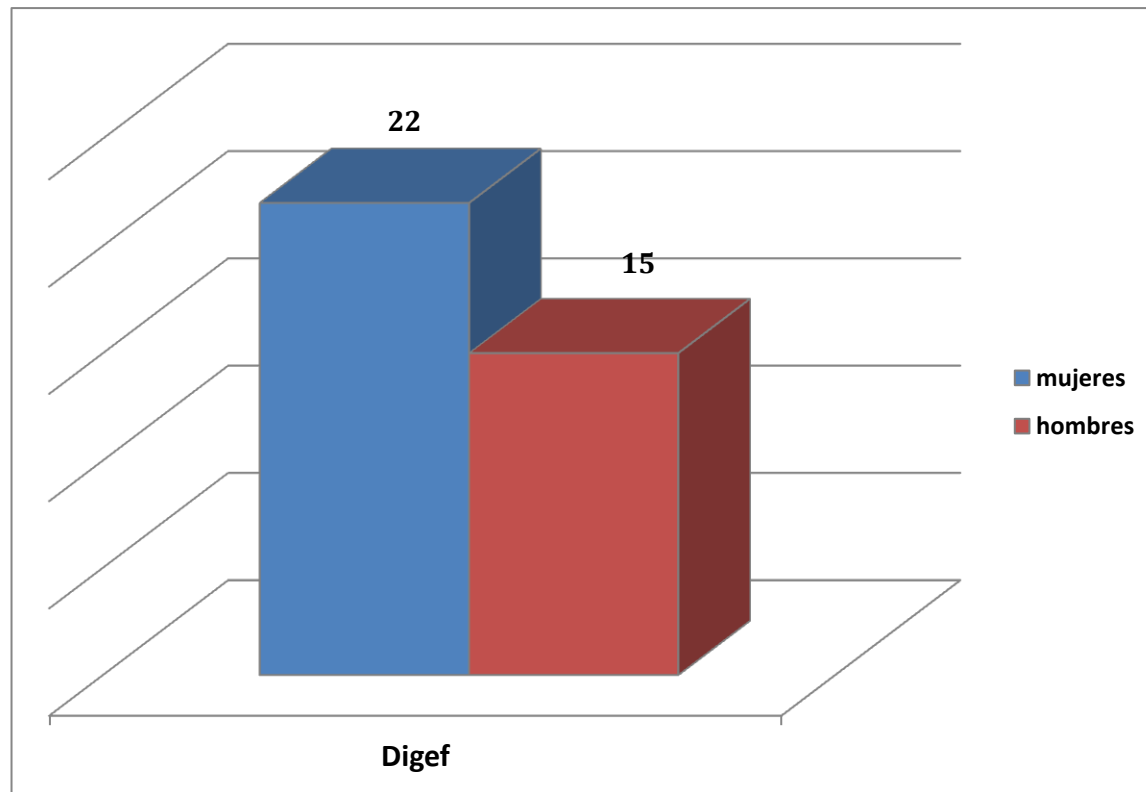
Federación o Asociación	mujeres	hombres
Ajedrez	6	18
Balonmano	10	143
Béisbol	6	79
Billar	0	3
Boxeo	4	0
Ciclismo	0	58
Fisicoculturismo	5	30
Futbol Americano	9	11
Patinaje sobre Ruedas	23	32
Rugby	5	0
Squash	0	15
Tiro Deportivo	20	31
Triatlon	8	10
Voleibol	4	114
Total general	100	544



MES: SEPTIEMBRE

Uso de albergues deportivos
Complejo Deportivo de Escuintla

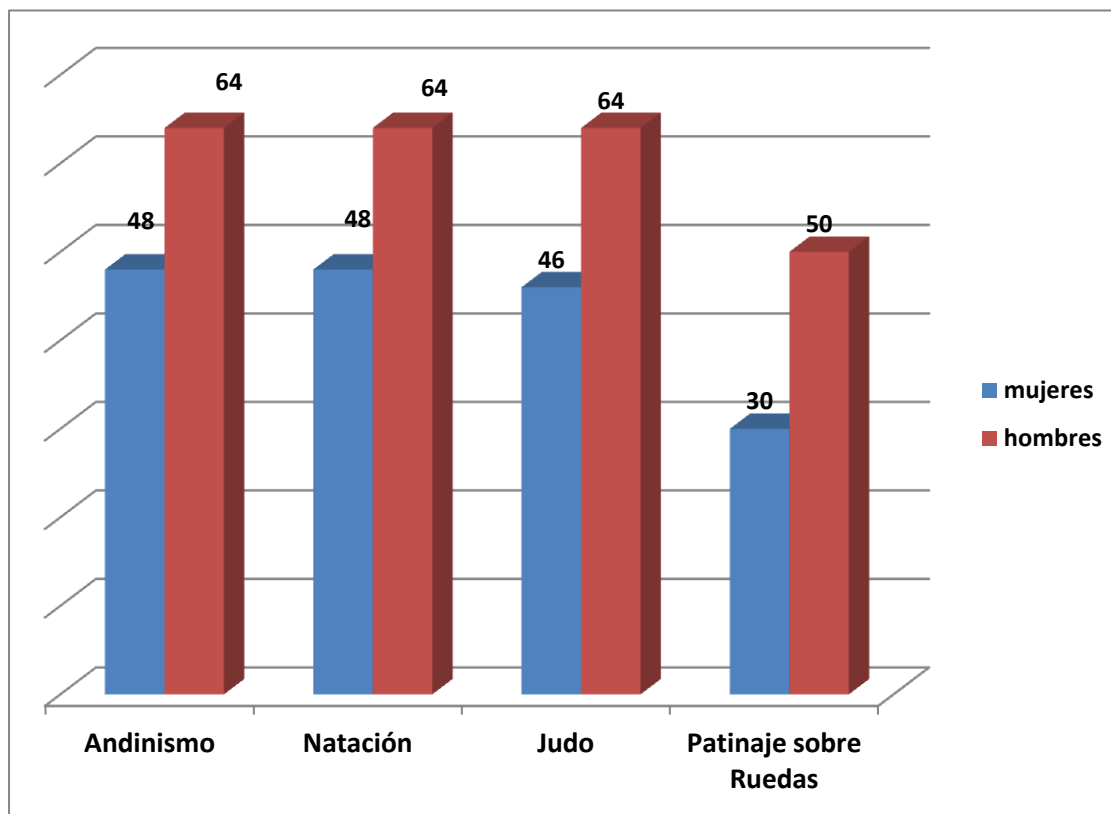
Federación o Asociación	mujeres	hombres
Digef	22	15
Total general	22	15



MES: SEPTIEMBRE

Uso de albergues deportivos
Complejo Deportivo de Jalapa

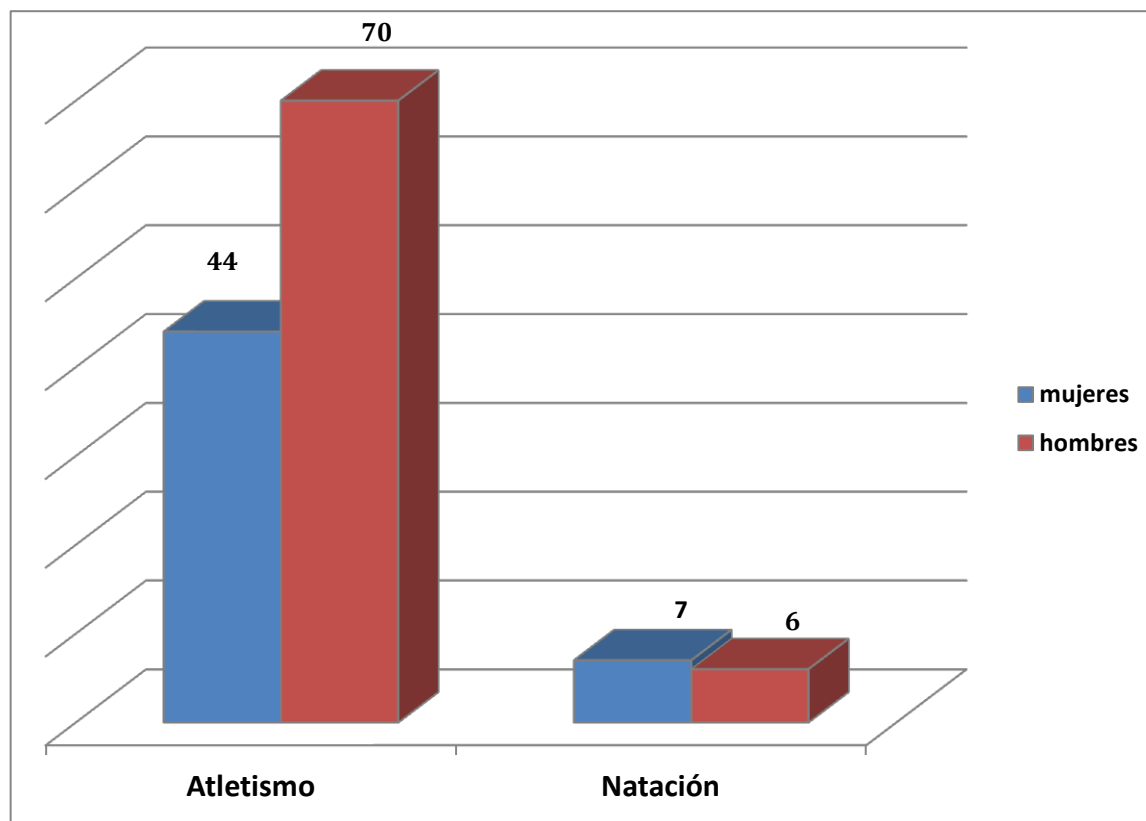
Federación o Asociación	mujeres	hombres
Andinismo	48	64
Natación	48	64
Judo	46	64
Patinaje sobre Ruedas	30	50
Total general	172	242



MES: SEPTIEMBRE

Uso de albergues deportivos
Complejo Deportivo de Zacapa

Federación o Asociación	mujeres	hombres
Atletismo	44	70
Natación	7	6
Total general	51	76

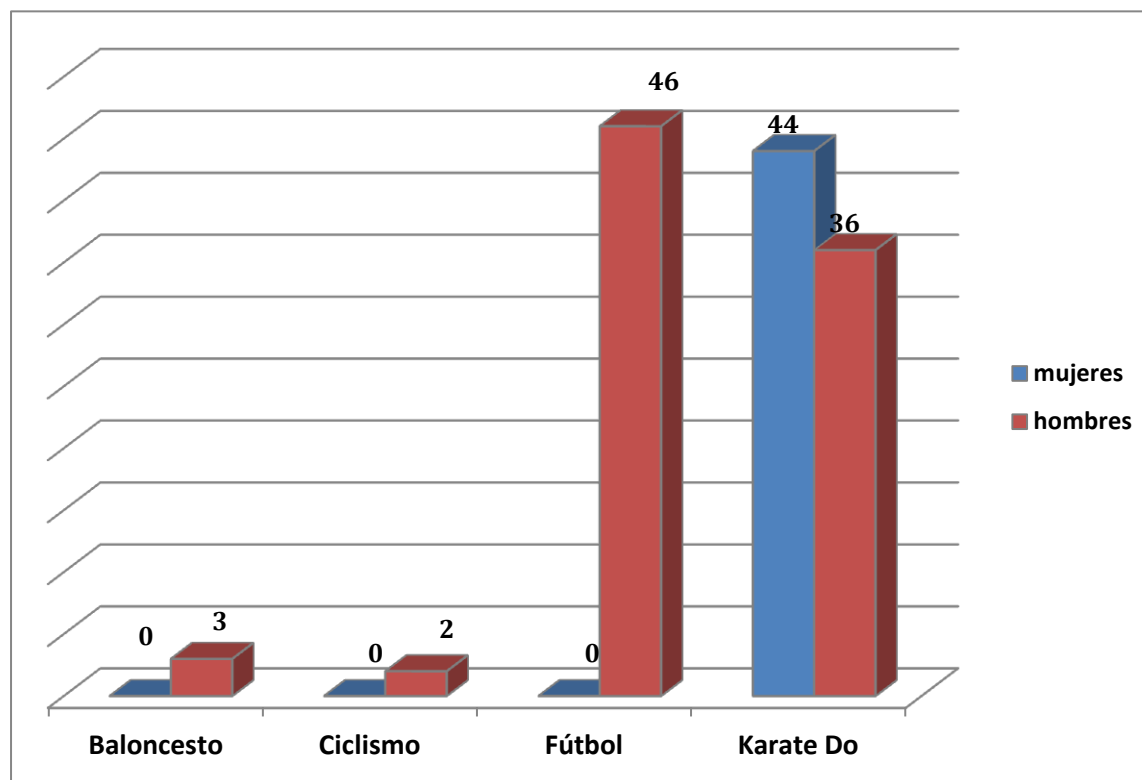


MES: SEPTIEMBRE

Uso de albergues deportivos

Complejo Deportivo de Quetzaltenango

Federación o Asociación	mujeres	hombres
Baloncesto	0	3
Ciclismo	0	2
Fútbol	0	46
Karate Do	44	36
Total general	44	87

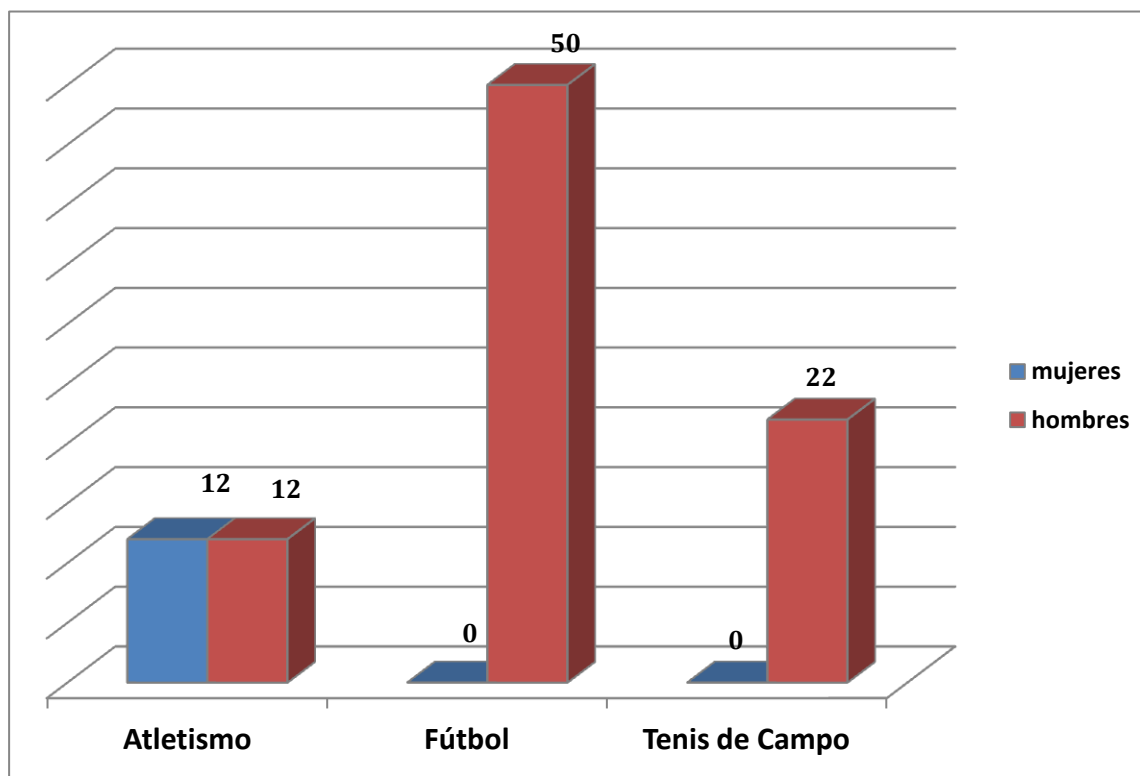


MES: SEPTIEMBRE

Uso de albergues deportivos

Complejo Deportivo de Retalhuleu

Federación o Asociación	mujeres	hombres
Atletismo	12	12
Fútbol	0	50
Tenis de Campo	0	22
Total general	12	84

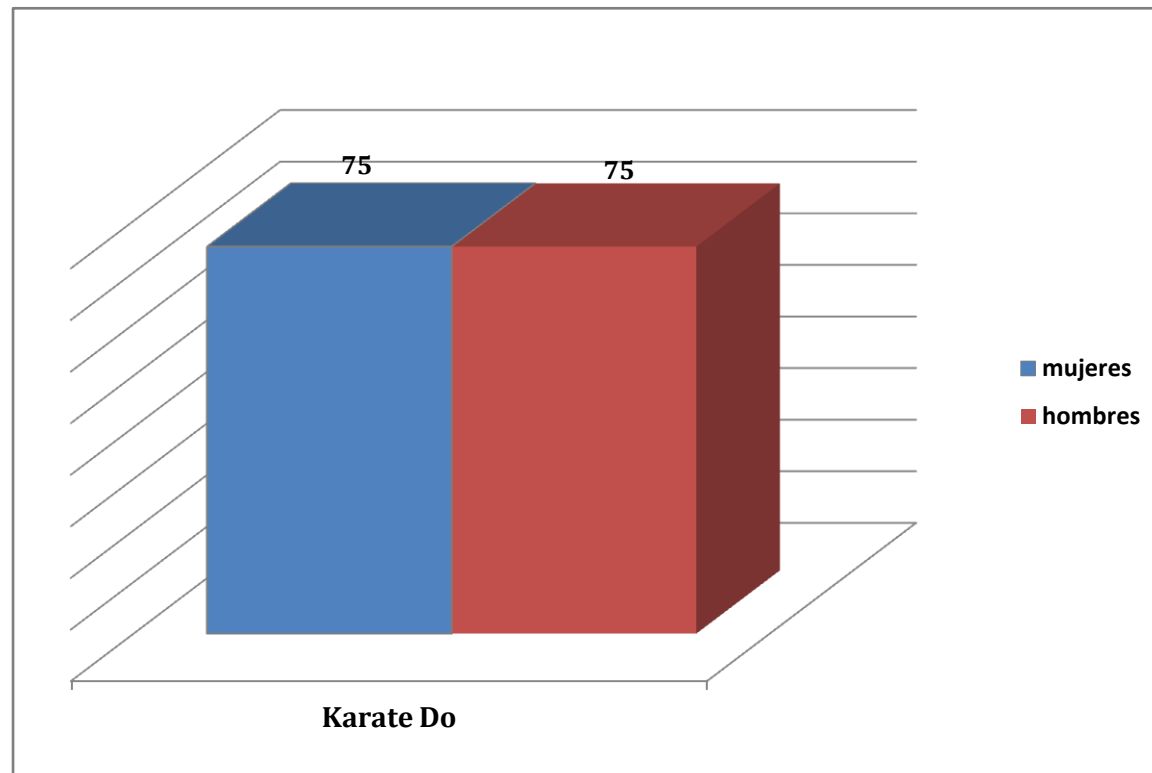


MES: SEPTIEMBRE

Uso de albergues deportivos

Complejo Deportivo de Suchitepéquez

Federación o Asociación	mujeres	hombres
Karate Do	75	75
Total general	75	75



MES: SEPTIEMBRE