

Información Pública

A través de seis Direcciones Regionales la Subgerencia de Gestión Nacional de CDAG, dirige y coordina la función administrativa y de uso de 55 instalaciones deportivas ubicadas en su mayoría en las cabeceras departamentales a nivel nacional.

Ubicación de las Instalaciones Deportivas por Región:

Región	Departamento	Cantidad de Instalaciones
I	Guatemala	14
II	Sacatepéquez	1
	Chimaltenango	2
	Escuintla	2
	Santa Rosa	1
	El Progreso	1
III	Alta Verapaz	2
	Baja Verapaz	2
	Petén	2
IV	Jalapa	2
	Jutiapa	1
	Zacapa	2
	Chiquimula	5
	Izabal	3
V	Totonicapán	2
	Huehuetenango	1
	Sololá	2
	Quiché	2
VI	Quetzaltenango	3
	San Marcos	1
	Retalhuleu	2
	Suchitepéquez	2

Por su tipo, las instalaciones están catalogados en:

- Complejo Deportivo
- Villa Deportiva
- Gimnasio Polideportivo
- Casa del Deportista
- Piscina Deportiva
- Albergue Deportivo

Uso de Instalaciones Deportivas

Sobre la información correspondiente a **agosto 2018**, presentamos los siguientes datos referentes a: Eventos deportivos atendidos, ingreso de personas a instalaciones deportivas y cantidad de personas atendidas en albergues deportivos.

Eventos deportivos atendidos

De los datos obtenidos en las instalaciones a nivel nacional se reporta **592** diferentes eventos deportivos, que se realizaron durante agosto.

Como puede observarse en la gráfica (al final de este documento), la Región VI que comprende: Quetzaltenango, San Marcos, Retalhuleu y Suchitepéquez se desarrollaron la mayor cantidad de actividades, **143** eventos.

Estos eventos comprenden actividades de entrenamiento sistemático, eventos deportivos locales, regionales, nacionales e internacionales, además del deporte escolar y otros.

Ingreso a instalaciones

El reporte del ingreso fue de: **217,651** personas que asistieron a las instalaciones deportivas a nivel nacional. Es importante subrayar que en las instalaciones deportivas se atienden de lunes a domingo.

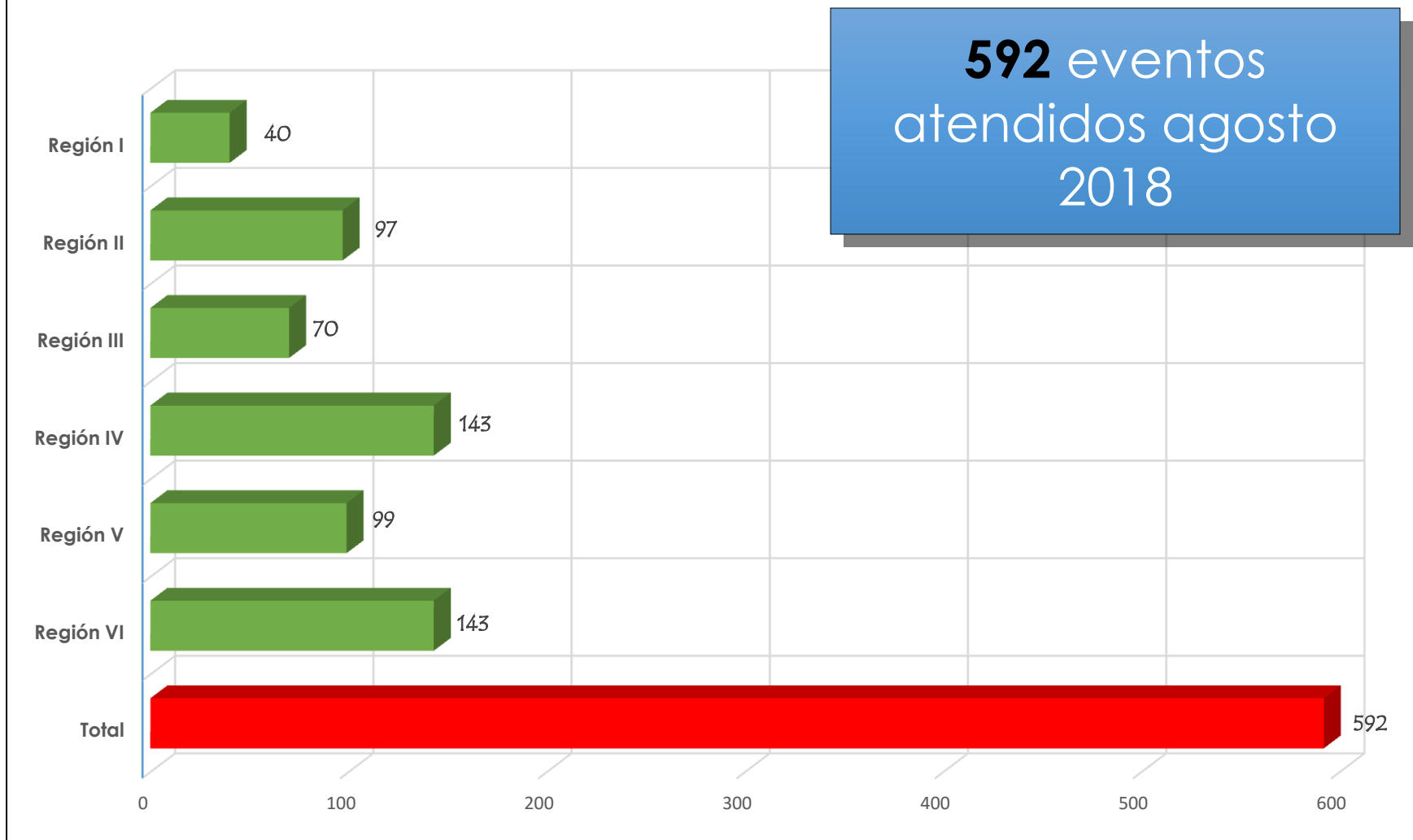
En la Región IV, que cuenta con 13 instalaciones, se reporta el mayor número de visitas. La cifra asciende a: **65,502** personas.

Albergues Deportivos

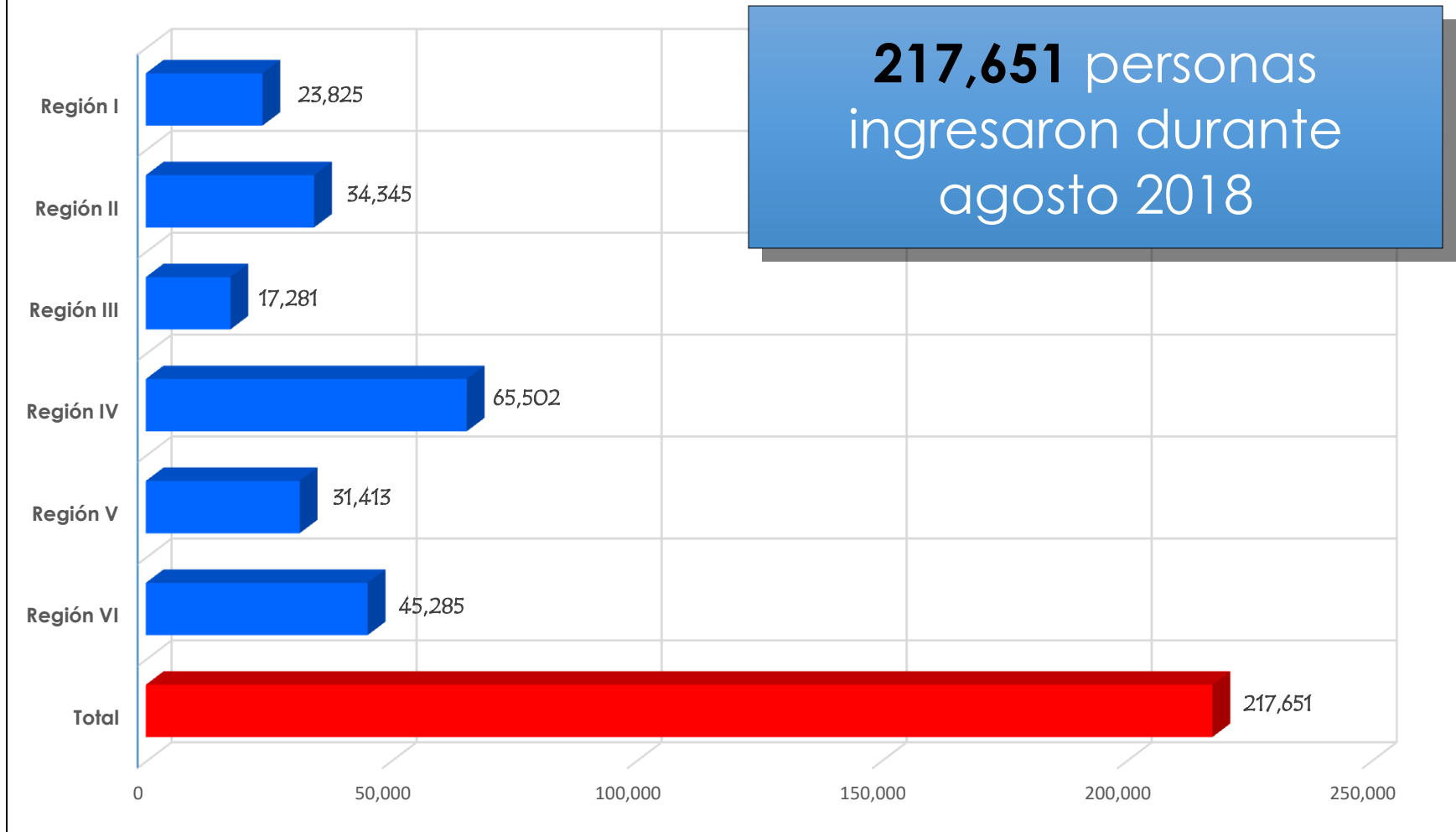
Durante el agosto fueron albergados **1,832** atletas en ocho instalaciones disponibles. En este período, el albergue Ramiro De León Carpio fue la instalación con mayor número de personas atendidas, seguido del Albergue del Complejo Deportivo de Suchitepéquez, de la Región Suroccidente.

Región	Eventos deportivos atendidos	Ingreso de personas a instalaciones	Uso de albergues deportivos
Metropolitana	40	23,825	1,080
Central	97	34,345	30
Norte	70	17,281	0
Oriente	143	65,502	257
Occidente	99	31,413	0
Suroccidente	143	45,285	465
TOTAL	592	217,651	1,832

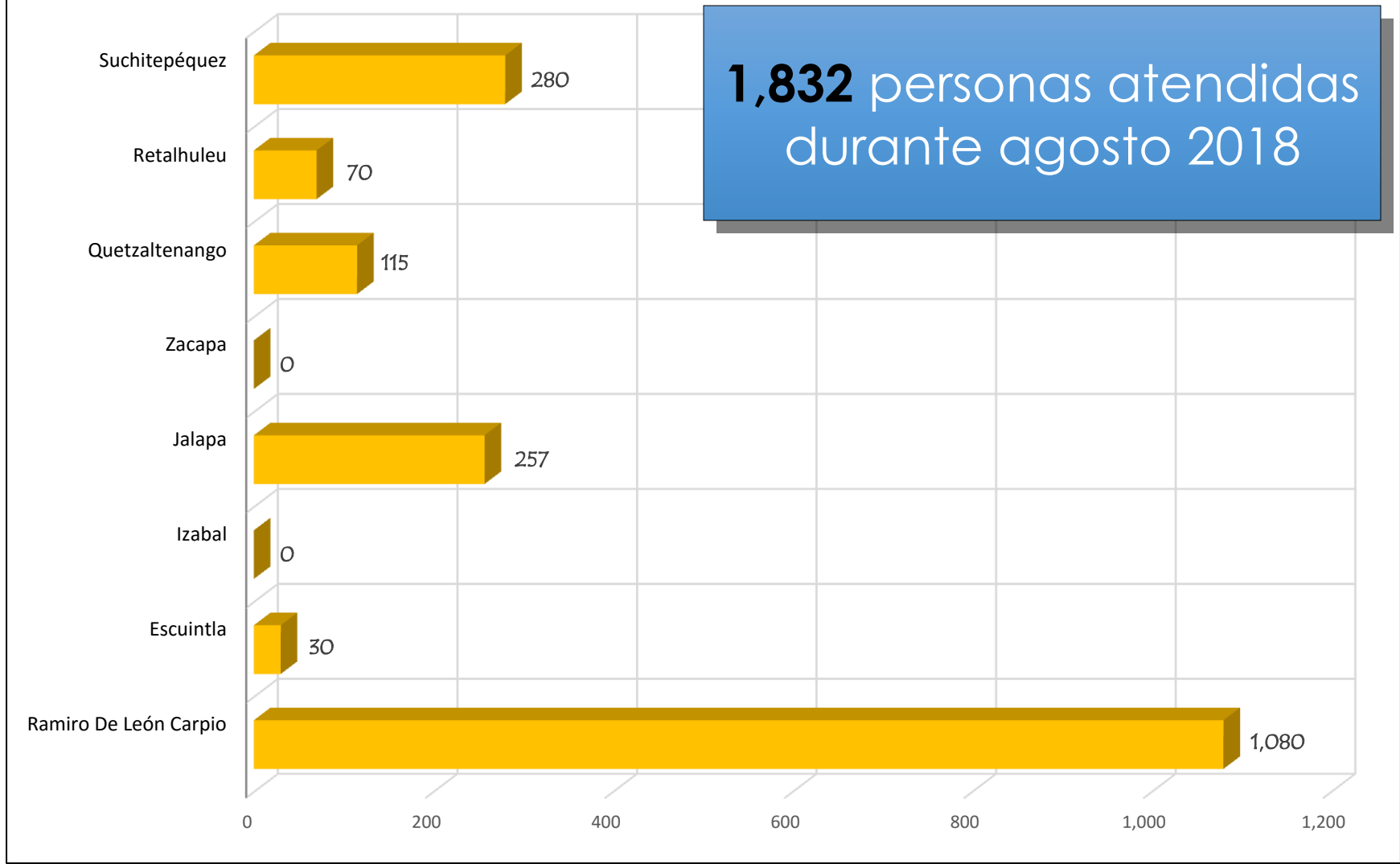
EVENTOS DEPORTIVOS ATENDIDOS EN INSTALACIONES DE CDAG POR REGIÓN / AGOSTO 2018



INGRESO DE PERSONAS A INSTALACIONES DEPORTIVAS DE CDAG POR REGIÓN / AGOSTO 2018

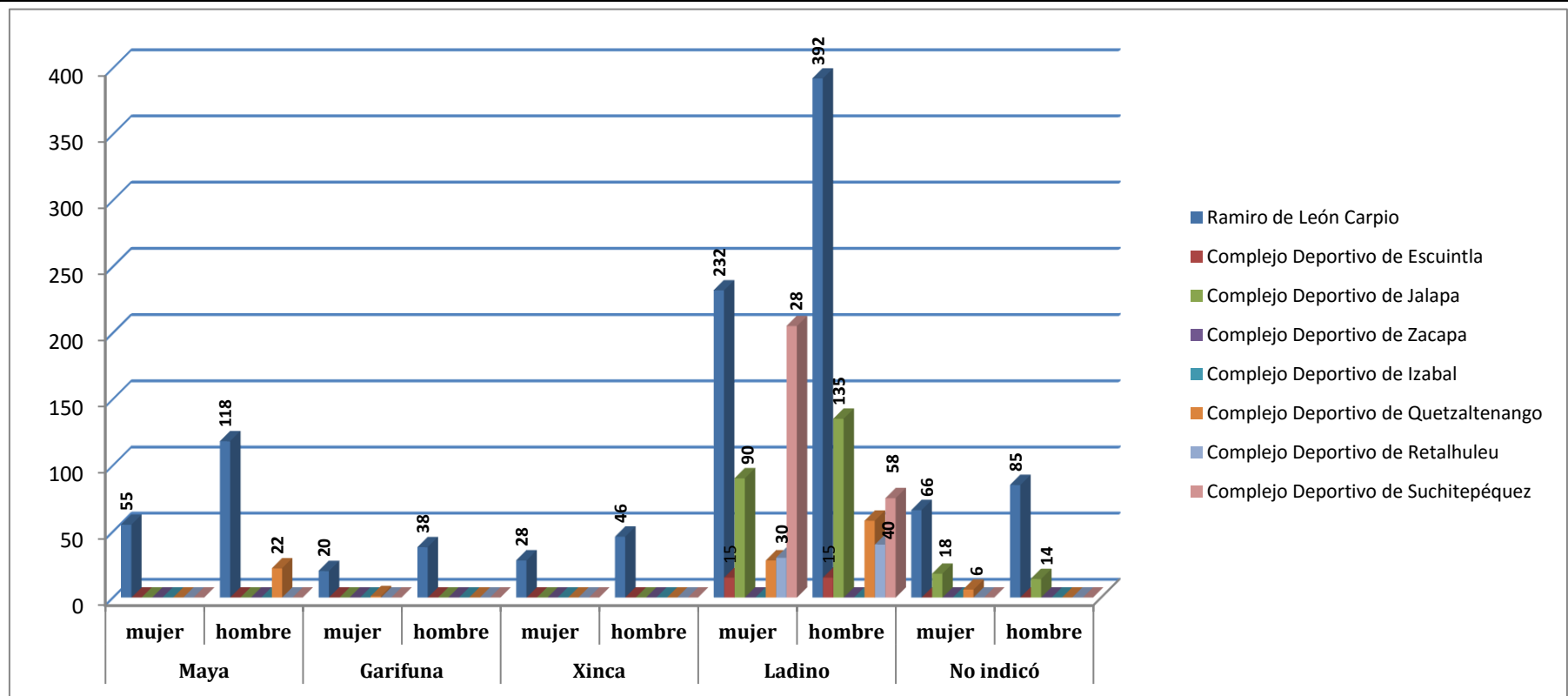


INGRESO DE PERSONAS A LOS ALBERGUES DE CDAG AGOSTO 2018



Uso de albergues deportivos por pertenencia sociolingüística

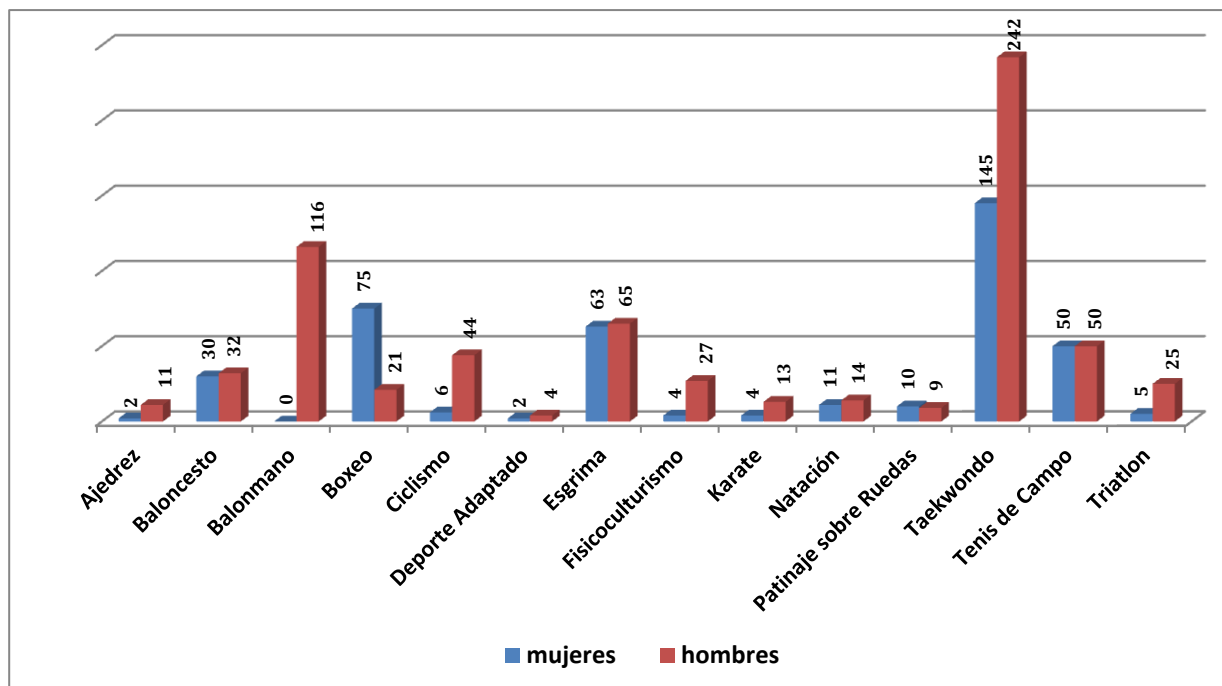
Instalación	Maya		Garifuna		Xinca		Ladino		No indicó	
	mujer	hombre	mujer	hombre	mujer	hombre	mujer	hombre	mujer	hombre
Ramiro de León Carpio	55	118	20	38	28	46	232	392	66	85
Complejo Deportivo de Escuintla	0	0	0	0	0	0	15	15	0	0
Complejo Deportivo de Jalapa	0	0	0	0	0	0	90	135	18	14
Complejo Deportivo de Zacapa	0	0	0	0	0	0	0	0	0	0
Complejo Deportivo de Izabal	0	0	0	0	0	0	0	0	0	0
Complejo Deportivo de Quetzaltenango	0	22	1	0	0	0	28	58	6	0
Complejo Deportivo de Retalhuleu	0	0	0	0	0	0	30	40	0	0
Complejo Deportivo de Suchitepéquez	0	0	0	0	0	0	205	75	0	0
Total	55	140	21	38	28	46	600	715	90	99



Uso de albergues deportivos

Albergue Deportivo Ramiro de León Carpio

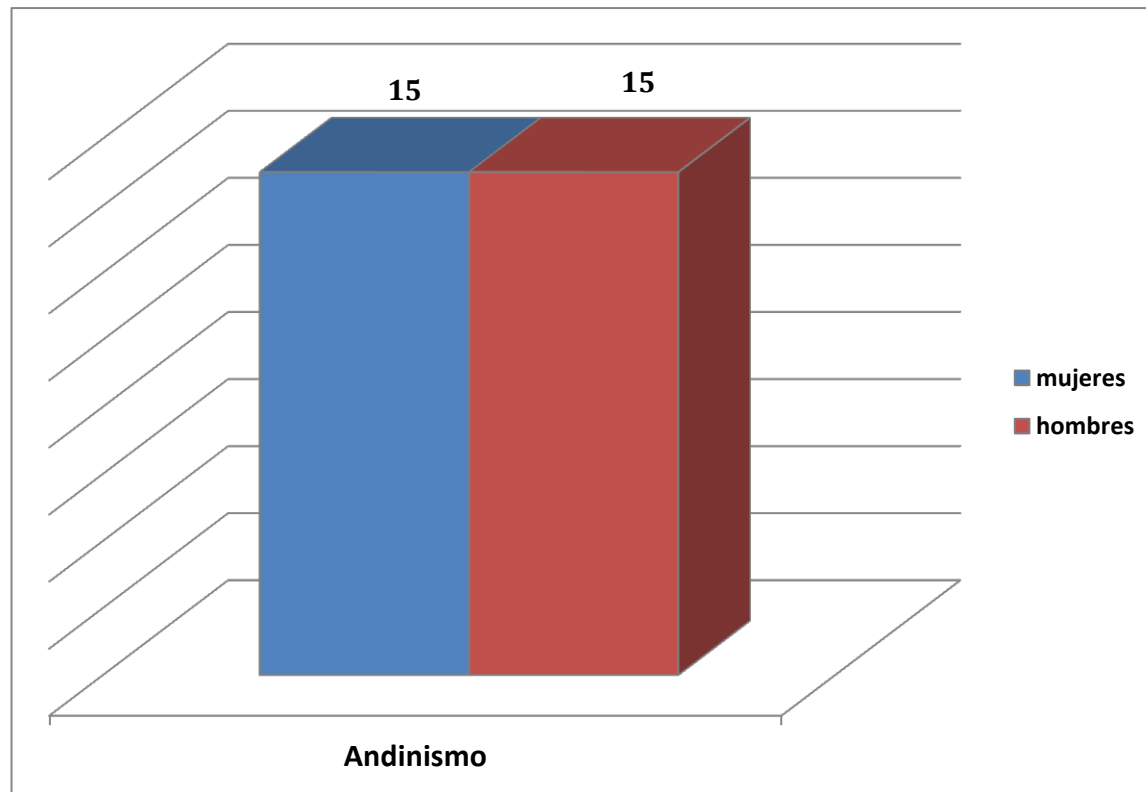
Federación o Asociación	mujeres	hombres
Ajedrez	2	11
Baloncesto	30	32
Balonmano	0	116
Boxeo	75	21
Ciclismo	6	44
Deporte Adaptado	2	4
Esgrima	63	65
Fisicoculturismo	4	27
Karate	4	13
Natación	11	14
Patinaje sobre Ruedas	10	9
Taekwondo	145	242
Tenis de Campo	50	50
Triatlón	5	25
Total general	407	673



MES: AGOSTO

Uso de albergues deportivos
Complejo Deportivo de Escuintla

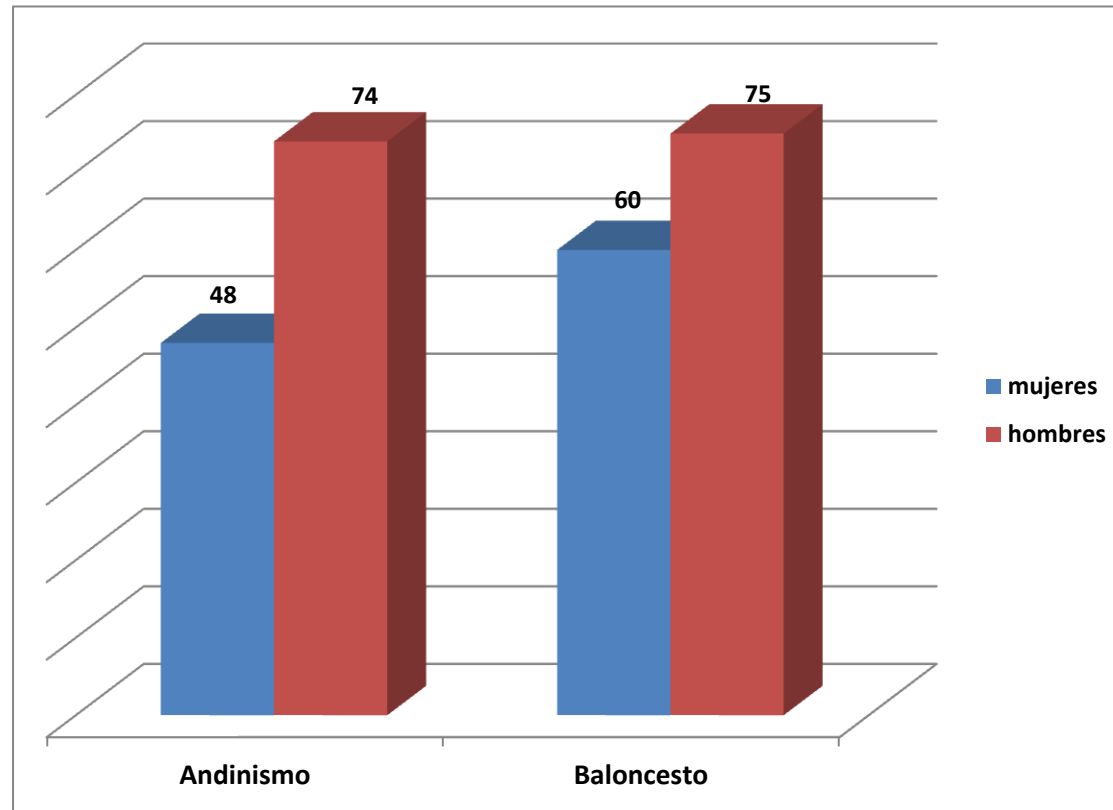
Federación o Asociación	mujeres	hombres
Andinismo	15	15
Total general	15	15



MES: AGOSTO

Uso de albergues deportivos
Complejo Deportivo de Jalapa

Federación o Asociación	mujeres	hombres
Andinismo	48	74
Baloncesto	60	75
Total general	108	149

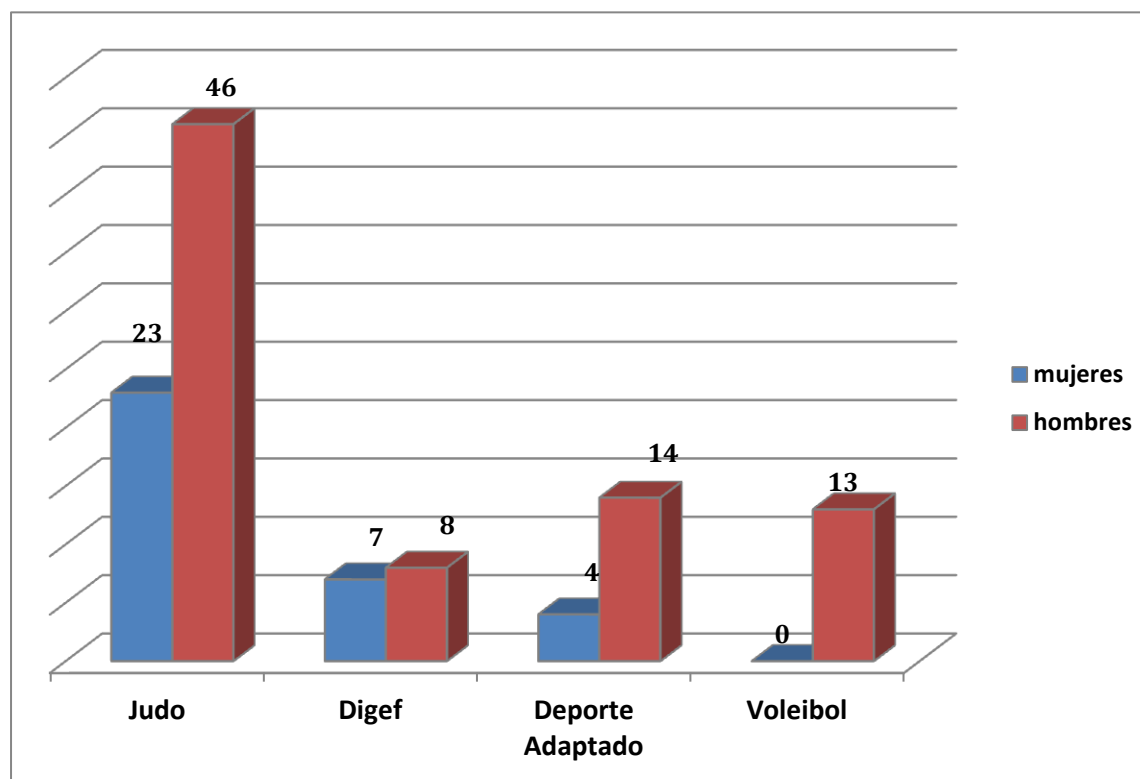


MES: AGOSTO

Uso de albergues deportivos

Complejo Deportivo de Quetzaltenango

Federación o Asociación	mujeres	hombres
Judo	23	46
Digef	7	8
Deporte Adaptado	4	14
Voleibol	0	13
Total general	34	81

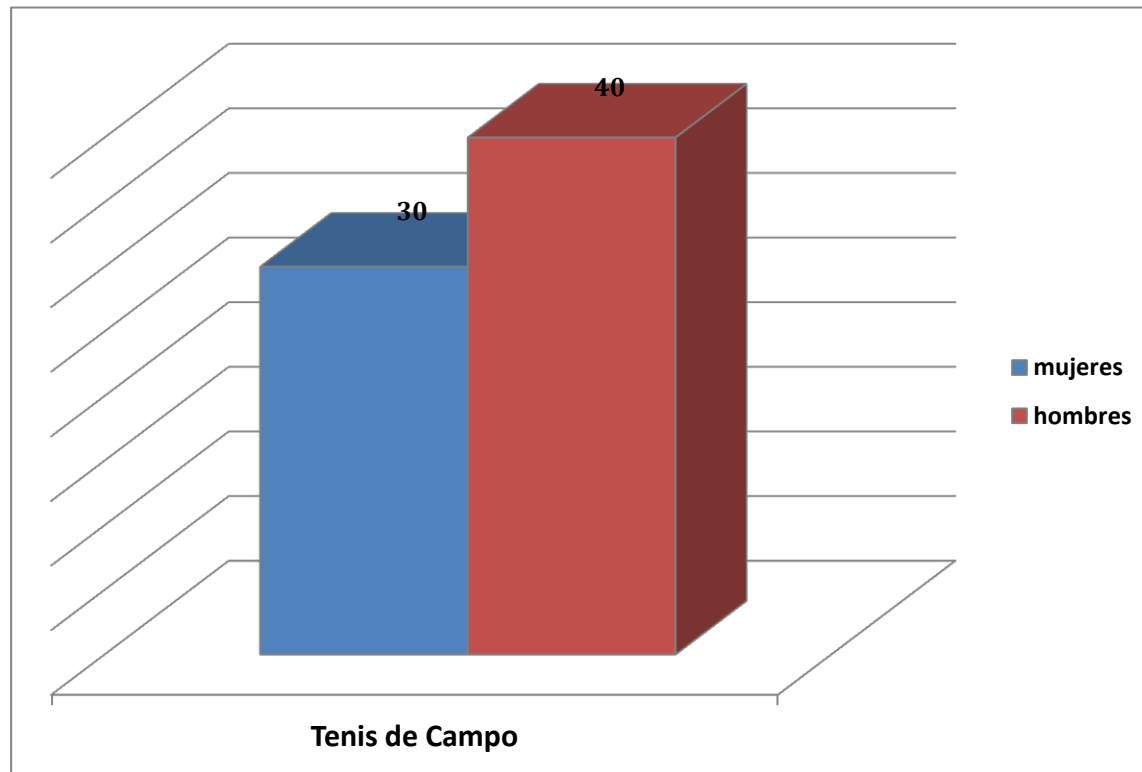


MES: AGOSTO

Uso de albergues deportivos

Complejo Deportivo de Retalhuleu

Federación o Asociación	mujeres	hombres
Tenis de Campo	30	40
Total general	30	40

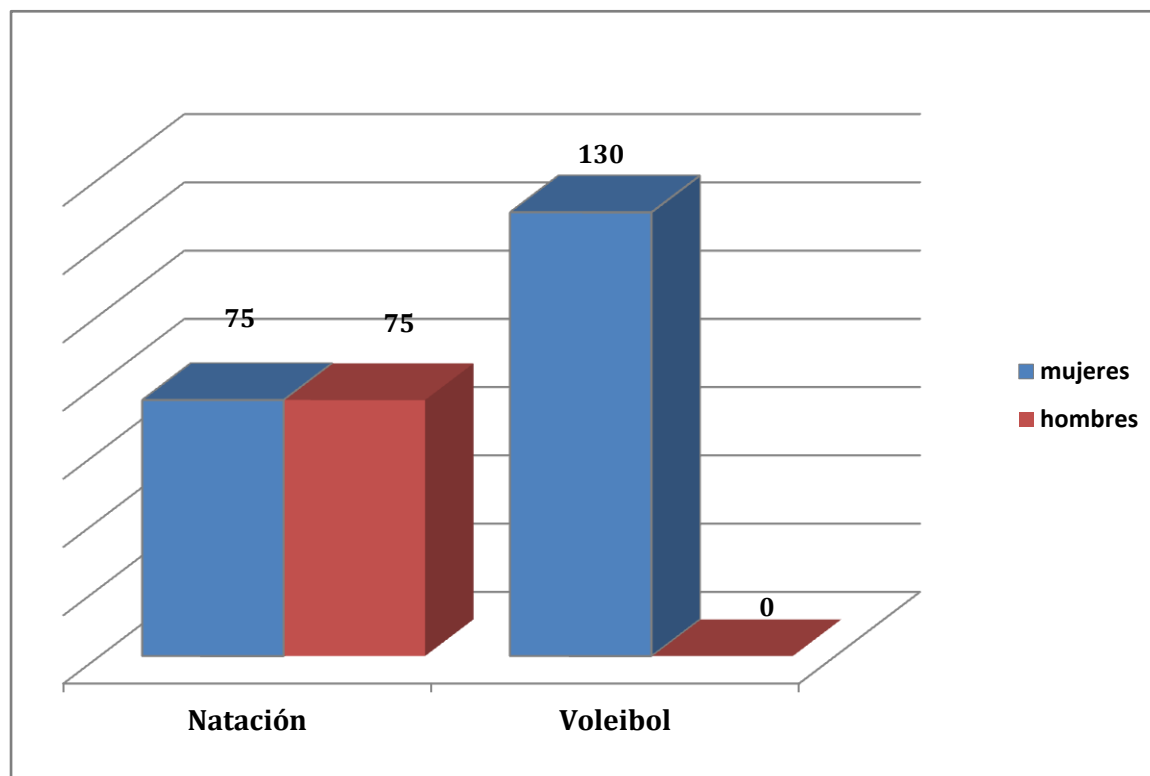


MES: AGOSTO

Uso de albergues deportivos

Complejo Deportivo de Suchitepéquez

Federación o Asociación	mujeres	hombres
Natación	75	75
Voleibol	130	0
Total general	205	75



MES: AGOSTO