TABLA DE DATOS PERTENENCIA SOCIOLINGÜÍSTICA, GÉNERO Y RANGO ETARIO DE LAS PERSONAS ATENDIDAS

FECHA: 02 de JULIO de 2018 **AL** 31 de JULIO de 2018 **MASCULINO**

FECHA	SEXO	EDAD					ETNIA					RELIGION					UNIDAD A VISITAR				No. DE Visitantes
	M	18 a 25	25 a 35	35 a 45	45 a 55	55 a Mas	Garifuna	Maya	Xinca	Mestizo	Otro	Evang.	Catol	Protest	otro	Ning.	CDAG	COG	FDN Y ASOC.	OTROS	
03-07-18	17	4	7	2	4	0	0	2	0	11	4	3	6	1	0	7	9	2	4	2	17
04-07-18	15	2	8	2	2	1	0	3	0	7	5	2	5	0	0	8	11	1	3	0	15
05-07-18	18	5	4	7	2	0	0	2	1	11	4	8	2	0	0	8	13	2	3	0	18
06-07-18	15	7	1	5	2	0	0	1	0	9	5	6	4	0	0	5	7	2	4	2	15
09-07-18	19	3	7	6	2	1	0	3	1	13	2	3	5	0	1	10	12	1	5	1	19
10-07-18	19	6	6	3	4	0	0	1	0	10	8	4	6	0	0	9	14	0	3	2	19
11-07-18	13	6	5	1	1	0	0	0	0	11	2	5	2	0	1	5	9	2	1	1	13
12-07-18	19	7	5	3	3	1	0	2	0	11	6	4	3	0	0	12	14	1	3	1	19
13-07-18	19	3	8	5	2	1	1	1	0	15	2	7	6	0	0	6	15	1	3	0	19
16-07-18	18	2	6	7	2	1	0	0	0	12	6	2	6	0	0	10	12	0	4	2	18
17-07-18	21	6	7	5	2	1	1	4	0	11	5	6	8	0	0	7	16	1	3	1	21
18-07-18	20	6	8	3	2	1	0	2	0	11	7	5	9	0	1	5	17	0	2	1	20
19-07-18	19	5	4	6	4	0	0	1	0	16	2	4	12	0	1	2	11	2	5	1	19
20-07-18	19	7	9	2	1	0	0	1	0	12	6	6	4	0	0	9	15	1	1	2	19
23-07-18	21	4	7	5	5	0	0	0	0	15	6	4	9	0	0	8	14	3	4	0	21
24-07-18	17	6	7	3	0	1	0	1	0	10	6	3	8	0	1	5	9	2	3	3	17
25-07-18	17	4	6	2	2	3	0	0	0	15	2	2	6	0	0	9	11	2	3	1	17
26-07-18	18	3	9	5	1	0	0	2	0	11	5	6	3	0	1	8	12	2	3	1	18
27-07-18	22	7	10	4	1	0	0	4	0	16	2	5	5	0	0	12	18	2	2	0	22
30-07-18	20	3	5	8	4	0	0	2	1	12	5	3	7	0	1	9	13	2	3	2	20
31-07-18	18	1	9	4	2	2	0	2	0	11	5	2	6	0	1	9	15	2	1	0	18
TOTALES	**384**	**97**	**138**	**88**	**48**	**13**	**2**	**34**	**3**	**250**	**95**	**90**	**122**	**1**	**8**	**163**	**267**	**31**	**63**	**23**	**384**

ESTADISTICA PERTENENCIA SOCIOLINGÜÍSTICA, GÉNERO Y RANGO ETARIO DE LAS PERSONAS ATENDIDAS

SUBGERENCIA ADMINISTRATIVA - DIRECCIÓN DE SEGURIDAD

FECHA: 02 de JULIO 2018 **AL** 31 de JULIO de 2018 **FEMENINO**

FECHA	SEXO	EDAD					ETNIA					RELIGION					UNIDAD A VISITAR				No. DE Visitantes
	F	18 a 25	25 a 35	35 a 45	45 a 55	55 a MAS	Garifuna	Maya	Xinca	Mestizo	Otros	Evang.	Catol	Protest	otro	Ning.	CDAG	COG	FDN Y ASOC.	OTROS	
03-07-18	7	0	2	5	0	0	0	0	0	6	1	3	3	0	0	1	3	1	2	1	7
04-07-18	8	1	5	2	0	0	0	0	0	6	2	2	4	0	0	2	5	0	1	2	8
05-07-18	0	0	0	0	0	0	0	0	0	0	0	0	0	0	0	0	0	0	0	0	0
06-07-18	5	2	2	0	1	0	0	0	0	2	3	3	2	0	0	0	3	1	1	0	5
09-07-18	2	0	0	1	1	0	0	0	0	2	0	2	0	0	0	0	0	0	2	0	2
10-07-18	4	0	3	0	0	1	0	0	0	3	1	3	1	0	0	0	4	0	0	0	4
11-07-18	7	1	1	4	0	1	0	1	0	5	1	2	3	0	0	2	6	1	0	0	7
12-07-18	5	1	2	0	2	0	0	0	0	3	2	3	1	0	0	1	3	0	1	1	5
13-07-18	3	2	0	1	0	0	0	0	0	1	2	1	0	0	0	2	2	1	0	0	3
16-07-18	2	1	0	0	1	0	0	0	0	2	0	0	2	0	0	0	2	0	0	0	2
17-07-18	2	0	1	0	0	1	0	0	0	1	1	1	0	0	1	0	1	0	1	0	2
18-07-18	3	0	1	1	1	0	0	0	0	2	1	1	0	0	0	2	3	0	0	0	3
19-07-18	4	0	2	1	1	0	0	1	0	2	1	0	4	0	0	0	3	0	0	1	4
20-07-18	1	1	0	0	0	0	0	1	0	0	0	0	1	0	0	0	1	0	0	0	1
23-07-18	3	0	1	0	2	0	0	0	0	2	1	1	1	0	0	1	2	0	1	0	3
24-07-18	5	0	3	1	1	0	0	0	0	4	1	2	3	0	0	0	2	1	2	0	5
25-07-18	3	0	2	1	0	0	0	1	0	1	1	0	2	0	0	1	2	1	0	0	3
26-07-18	6	2	2	1	1	0	0	0	0	4	2	3	1	0	0	2	2	2	1	1	6
27-07-18	1	0	0	0	1	0	0	0	0	1	0	1	0	0	0	0	1	0	0	0	1
30-07-18	3	0	2	1	0	0	0	0	0	2	1	1	1	0	0	1	2	0	1	0	3
31-07-18	3	1	1	0	1	0	1	0	0	2	0	0	1	0	0	2	2	1	0		3
TOTALES	**77**	**12**	**30**	**19**	**13**	**3**	**1**	**4**	**0**	**51**	**21**	**29**	**30**	**0**	**1**	**17**	**49**	**9**	**13**	**6**	**77**

ESTADISTICA PERTENENCIA SOCIOLINGÜÍSTICA, GÉNERO Y RANGO ETARIO DE LAS PERSONAS ATENDIDAS

384 VISITANTES MASCULINOS EN EL MES DE JULIO DE 2018

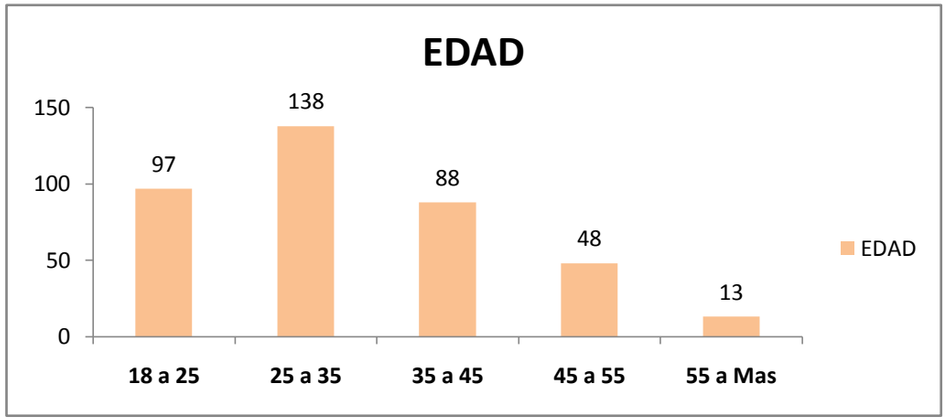

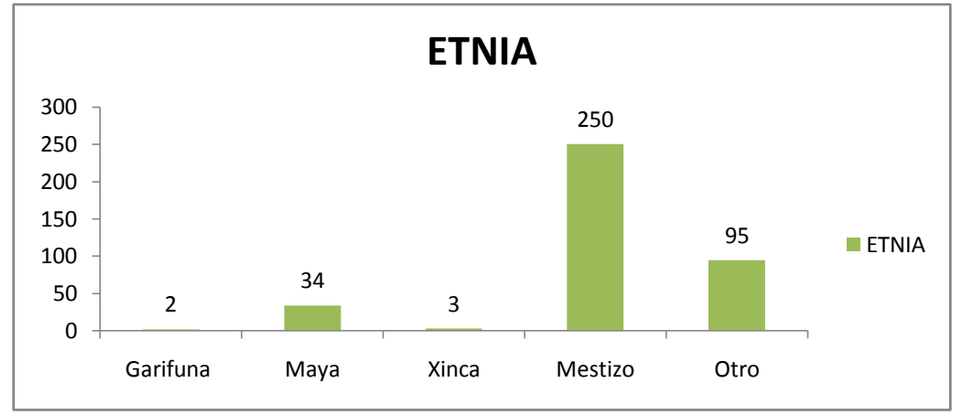

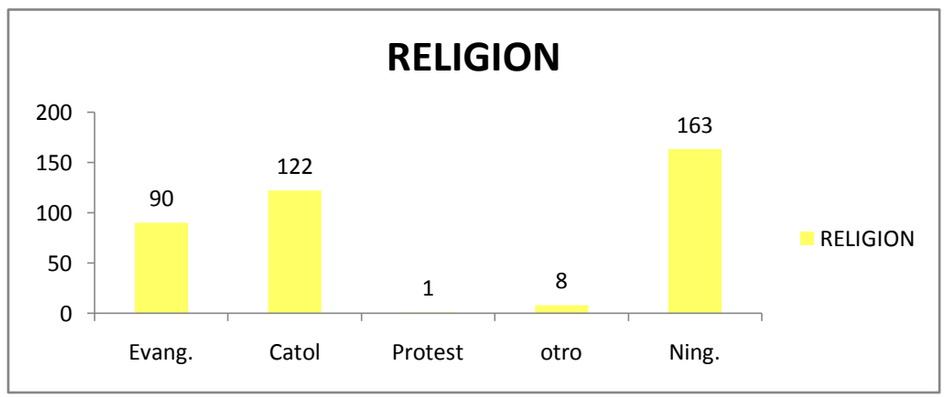

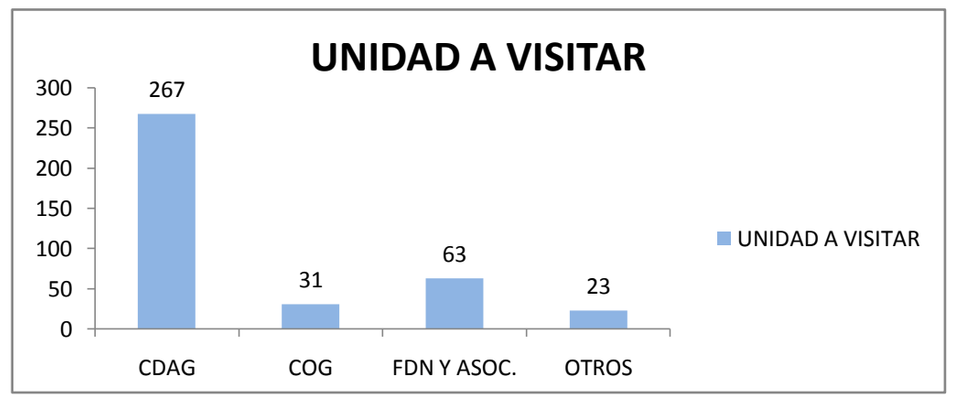

ESTADISTICA PERTENENCIA SOCIOLINGÜÍSTICA, GÉNERO Y RANGO ETARIO DE LAS PERSONAS ATENDIDAS

77 VISITANTES FEMENINAS EN EL MES DE JULIO DE 2018

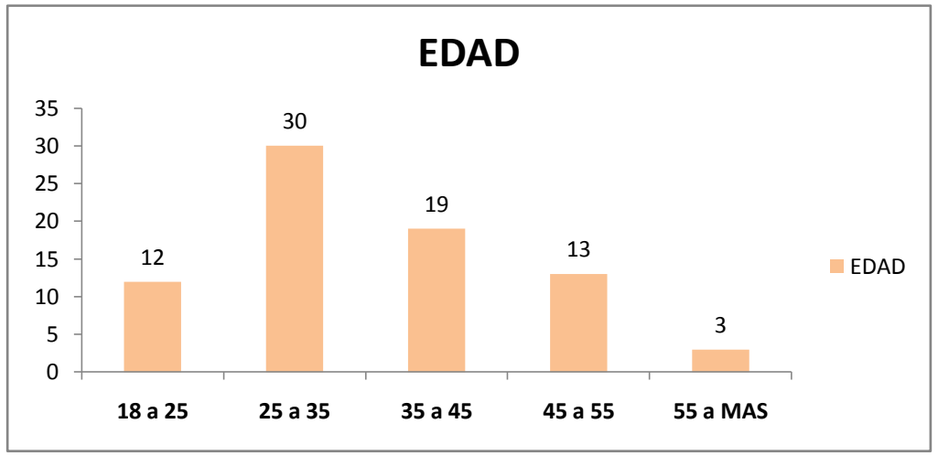

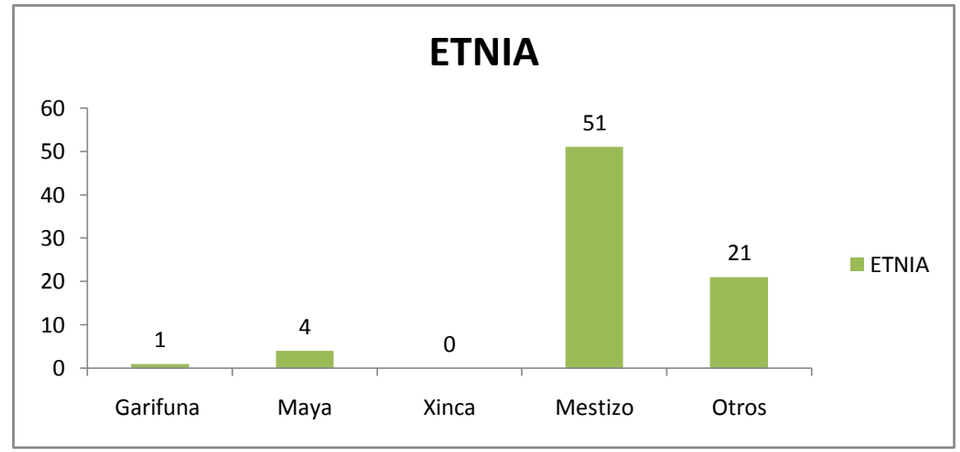

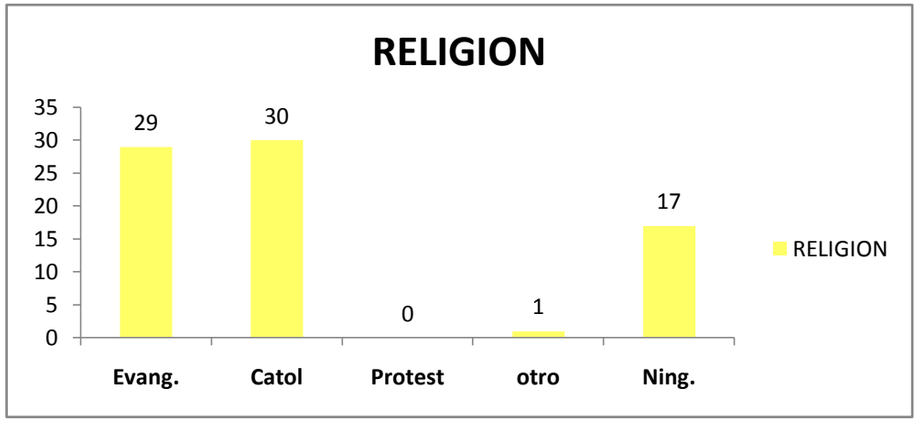

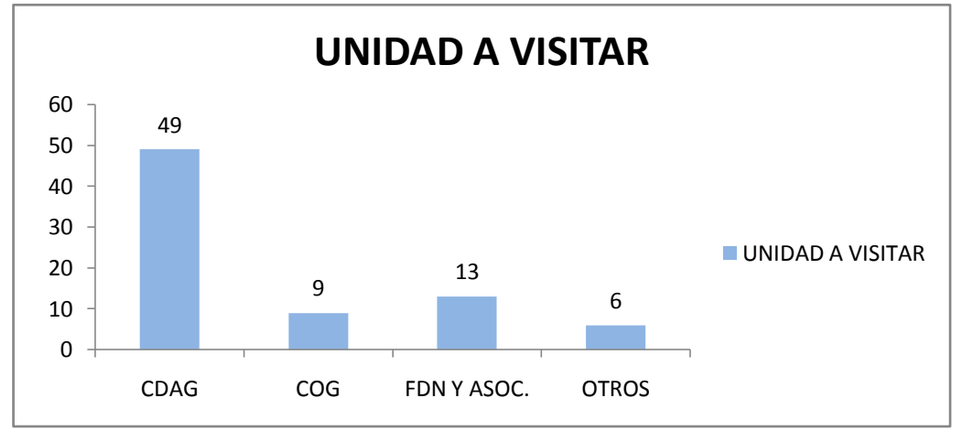

Ingreso de usuarios a Instalaciones Deportivas durante el mes de julio 2018.

Pertenencia sociolingüística												
Etnia	Maya		Garífuna		Xinca		Ladino		No indicó		Total por Región	
Género	Mujeres	Hombres	Mujeres	Hombres	Mujeres	Hombres	Mujeres	Hombres	Mujeres	Hombres	Mujeres	Hombres
Región 1	0	0	0	6	0	1	5,113	5,724	2,867	6,498	**7,980**	**12,229**
Región 2	357	908	1	0	325	521	4,240	9,732	5,165	7,158	**10,088**	**18,319**
Región 3	375	766	11	1	0	2	6,392	9,537	556	957	**7,334**	**11,263**
Región 4	102	326	213	585	14	25	18,332	23,800	190	507	**18,851**	**25,243**
Región 5	3,591	4,636	0	5	0	1	4,445	5,891	5,009	5,164	**13,045**	**15,697**
Región 6	1,652	1,931	0	0	0	0	16,055	21,090	0	6	**17,707**	**23,027**
TOTALES	**6,077**	**8,567**	**225**	**597**	**339**	**550**	**54,577**	**75,774**	**13,787**	**20,290**	**75,005**	**105,778**

Regiones	Departamento	Cantidad de instalaciones
Región 1	Guatemala	13
Región 2	Sacatepéquez Chimaltenango Escuintla Santa Rosa El Progreso	7
Región 3	Alta Verapaz Baja Verapaz Petén	6
Región 4	Jalapa Jutiapa Zacapa Chiquimula Izabal	13
Región 5	Totonicapán Huehuetenango Sololá Quiché	7
Región 6	Quetzaltenango San Marcos Retalhuleu Suchitepequez	8

Pertenencia sociolingüística

Etnia	Maya	
Género	Mujeres	Hombres
Región 1	0	0
Región 2	357	908
Región 3	375	766
Región 4	102	326
Región 5	3,591	4,636
Región 6	1,652	1,931
TOTALES	6,077	8,567

Etnia	Ladino	
Género	Mujeres	Hombres
Región 1	5,113	5,724
Región 2	4,240	9,732
Región 3	6,392	9,537
Región 4	18,332	23,800
Región 5	4,445	5,891
Región 6	16,055	21,090
TOTALES	54,577	75,774

Etnia	Garífuna	
Género	Mujeres	Hombres
Región 1	0	6
Región 2	1	0
Región 3	11	1
Región 4	213	585
Región 5	0	5
Región 6	0	0
TOTALES	225	597

Etnia	No indicó	
Género	Mujeres	Hombres
Región 1	2,867	6,498
Región 2	5,165	7,158
Región 3	556	957
Región 4	190	507
Región 5	5,009	5,164
Región 6	0	6
TOTALES	13,787	20,290

Etnia	Xinca	
Género	Mujeres	Hombres
Región 1	0	1
Región 2	325	521
Región 3	0	2
Región 4	14	25
Región 5	0	1
Región 6	0	0
TOTALES	339	550

Total por Región		
MUJERES	HOMBRES	SUMA
7,980	12,229	20,209
10,088	18,319	28,407
7,334	11,263	18,597
18,851	25,243	44,094
13,045	15,697	28,742
17,707	23,027	40,734
75,005	105,778	180,783

Maya

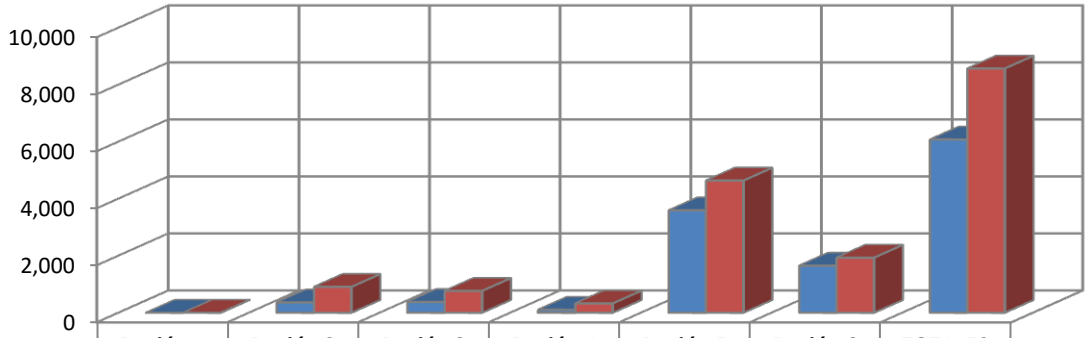

	Región 1	Región 2	Región 3	Región 4	Región 5	Región 6	TOTALES
Mujeres	0	357	375	102	3,591	1,652	6,077
Hombres	0	908	766	326	4,636	1,931	8,567

Garifuna

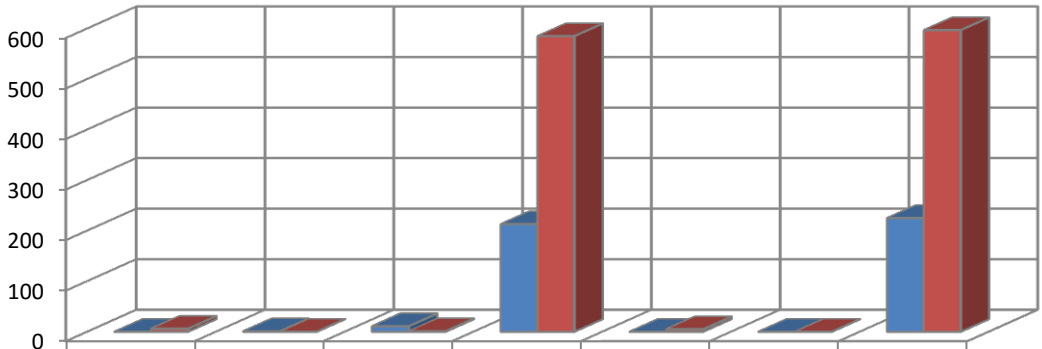

	Región 1	Región 2	Región 3	Región 4	Región 5	Región 6	TOTALES
Mujeres	0	1	11	213	0	0	225
Hombres	6	0	1	585	5	0	597

Xinca

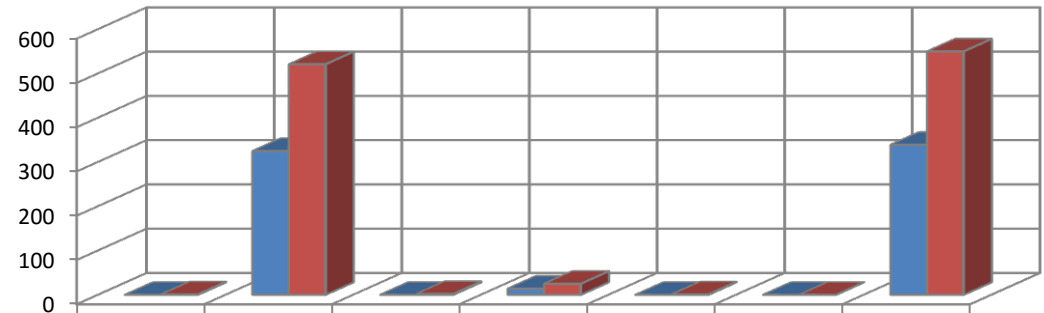

	Región 1	Región 2	Región 3	Región 4	Región 5	Región 6	TOTALES
Mujeres	0	325	0	14	0	0	339
Hombres	1	521	2	25	1	0	550

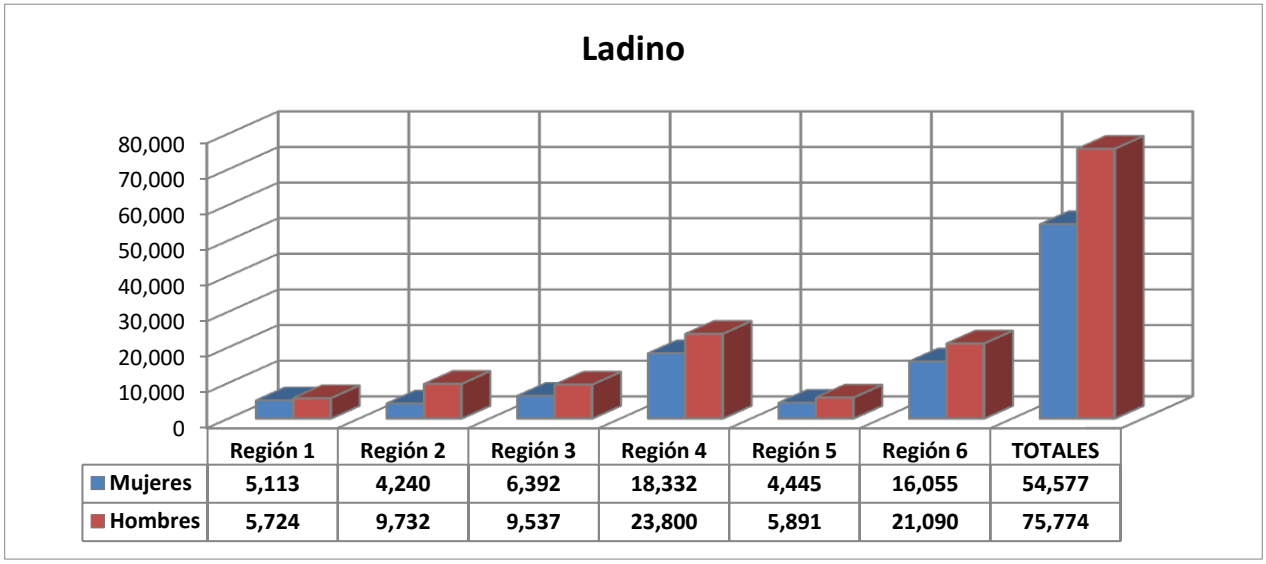

	Región 1	Región 2	Región 3	Región 4	Región 5	Región 6	TOTALES
Mujeres	5,113	4,240	6,392	18,332	4,445	16,055	54,577
Hombres	5,724	9,732	9,537	23,800	5,891	21,090	75,774

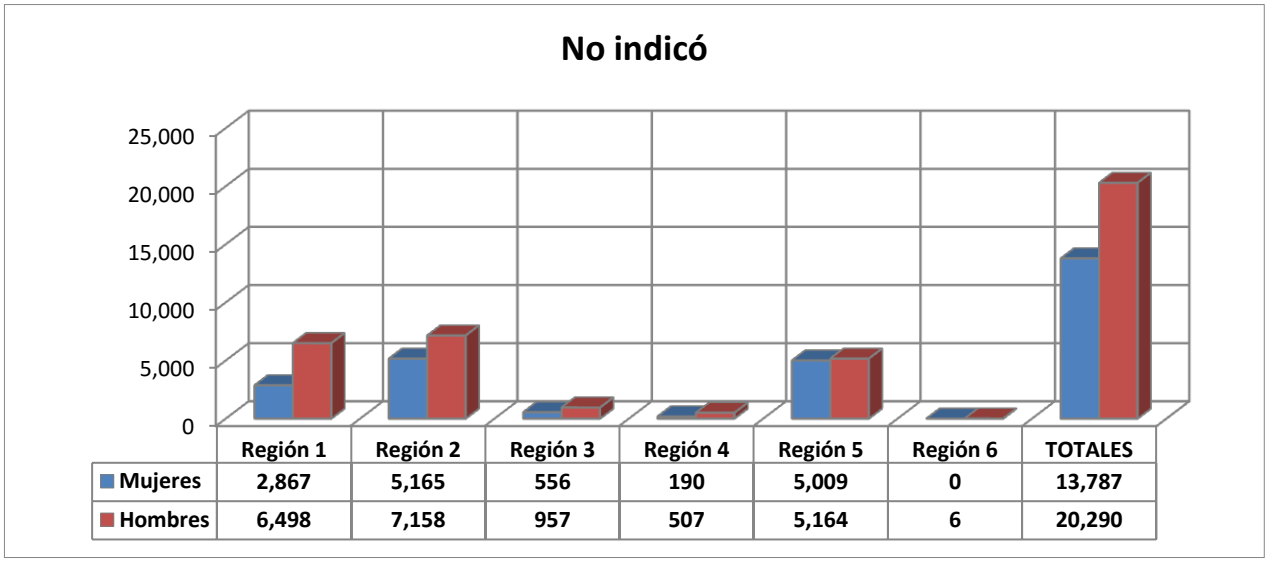

	Región 1	Región 2	Región 3	Región 4	Región 5	Región 6	TOTALES
Mujeres	2,867	5,165	556	190	5,009	0	13,787
Hombres	6,498	7,158	957	507	5,164	6	20,290