

Información Pública

A través de seis Direcciones Regionales la Subgerencia de Gestión Nacional de CDAG, dirige y coordina la función administrativa y de uso de 55 instalaciones deportivas ubicadas en su mayoría en las cabeceras departamentales a nivel nacional.

Ubicación de las Instalaciones Deportivas por Región:

Región	Departamento	Cantidad de Instalaciones
I	Guatemala	14
II	Sacatepéquez	1
	Chimaltenango	2
	Escuintla	2
	Santa Rosa	1
	El Progreso	1
III	Alta Verapaz	2
	Baja Verapaz	2
	Petén	2
IV	Jalapa	2
	Jutiapa	1
	Zacapa	2
	Chiquimula	5
	Izabal	3
V	Totonicapán	2
	Huehuetenango	1
	Sololá	2
	Quiché	2
VI	Quetzaltenango	3
	San Marcos	1
	Retalhuleu	2
	Suchitepéquez	2

Por su tipo, las instalaciones están catalogados en:

- Complejo Deportivo
- Villa Deportiva
- Gimnasio Polideportivo
- Casa del Deportista
- Piscina Deportiva
- Albergue Deportivo

Uso de Instalaciones Deportivas

Sobre la información correspondiente a **julio 2018**, presentamos los siguientes datos referentes a: Eventos deportivos atendidos, ingreso de personas a instalaciones deportivas y cantidad de personas atendidas en albergues deportivos.

Eventos deportivos atendidos

De los datos obtenidos en las instalaciones a nivel nacional se reporta **532** diferentes eventos deportivos, que se realizaron durante julio.

Como puede observarse en la gráfica (al final de este documento), la Región VI que comprende: Quetzaltenango, San Marcos, Retalhuleu y Suchitepéquez se desarrollaron la mayor cantidad de actividades, **122** eventos.

Estos eventos comprenden actividades de entrenamiento sistemático, eventos deportivos locales, regionales, nacionales e internacionales, además del deporte escolar y otros.

Ingreso a instalaciones

El reporte del ingreso fue de: **180,783** personas que asistieron a las instalaciones deportivas a nivel nacional. Es importante subrayar que en las instalaciones deportivas se atienden de lunes a domingo.

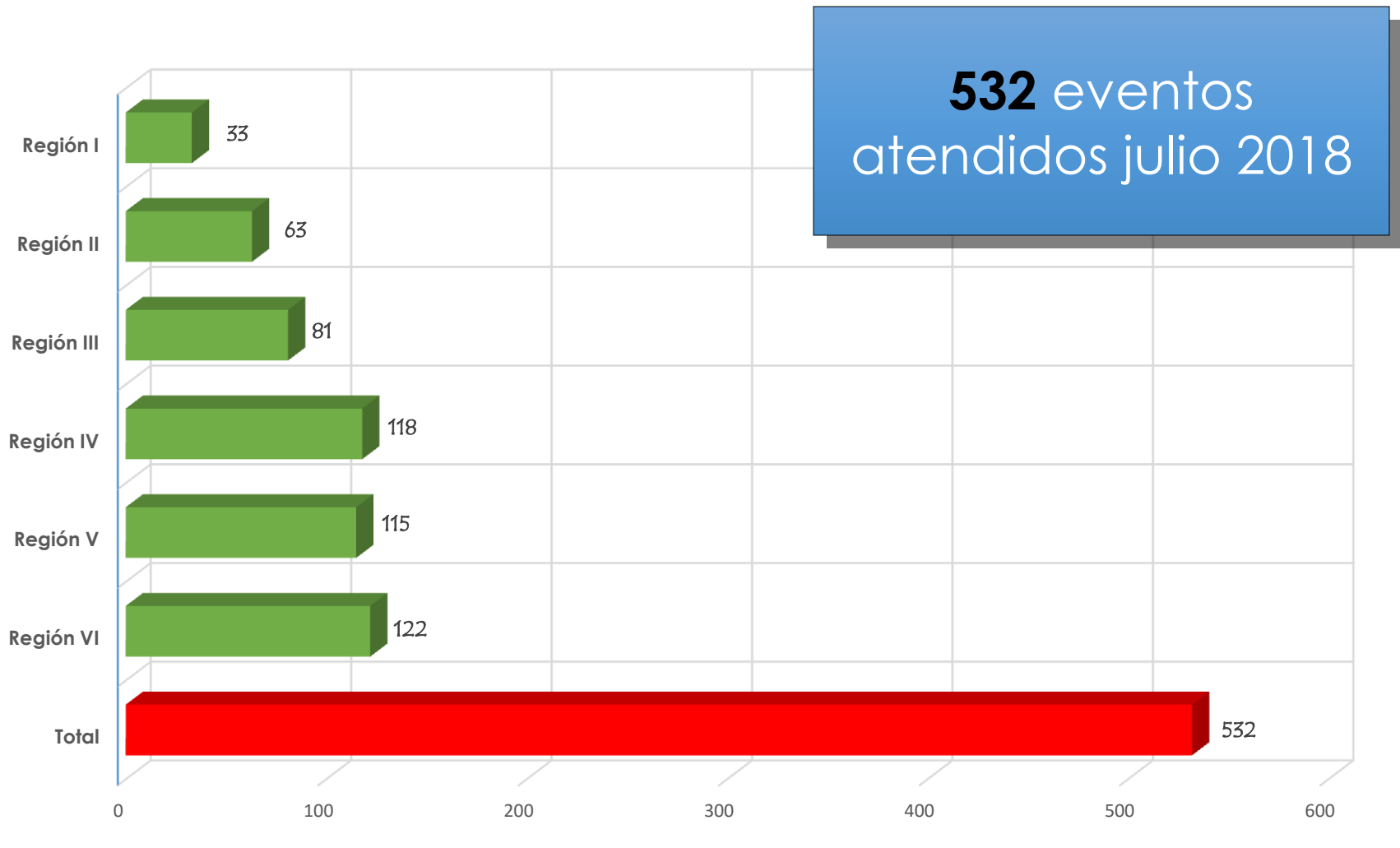
En la Región IV, que cuenta con 13 instalaciones, se reporta el mayor número de visitas. La cifra asciende a: **44,094** personas.

Albergues Deportivos

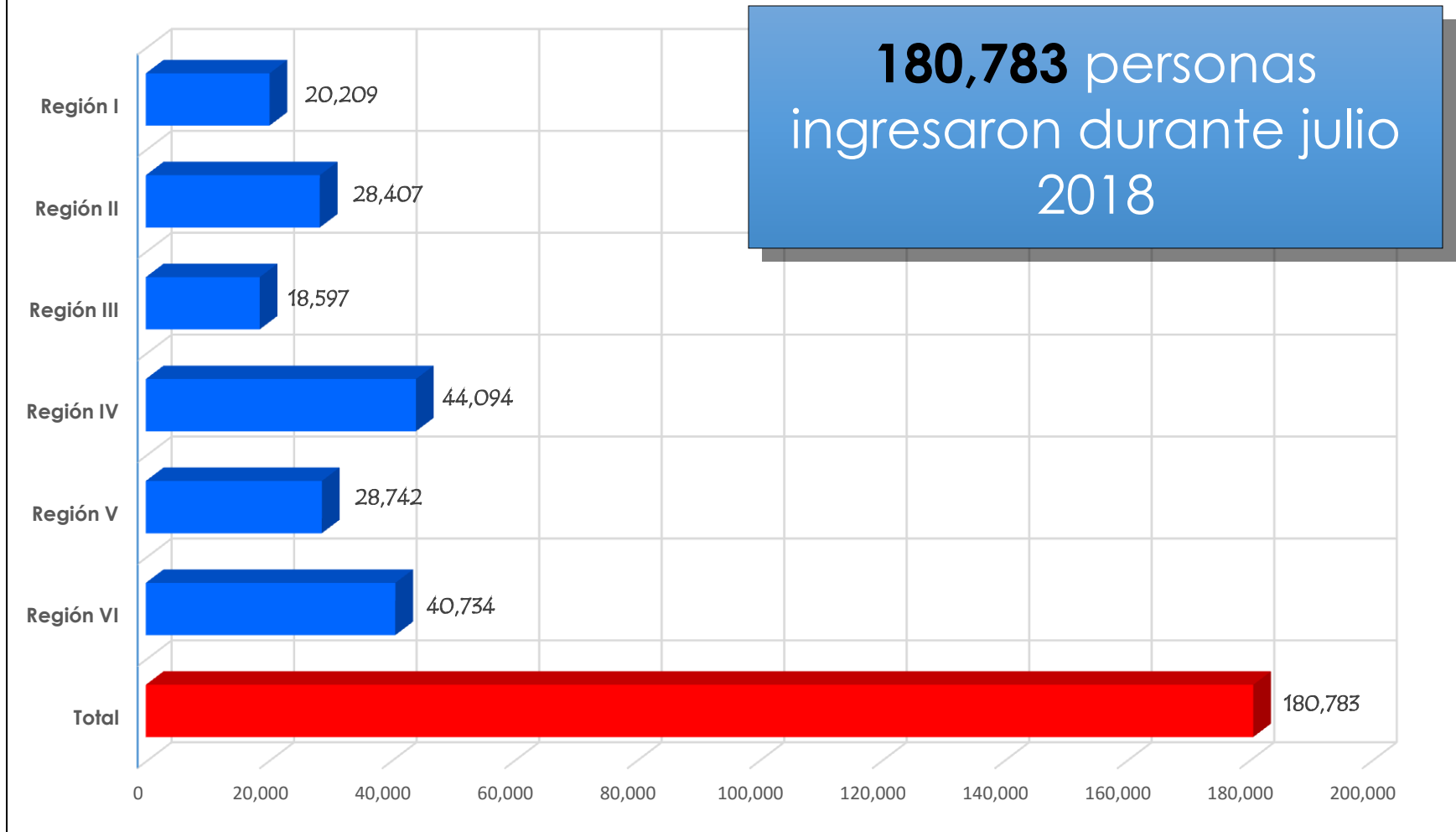
Durante el julio fueron albergados **1,491** atletas en ocho instalaciones disponibles. En este período, el albergue Ramiro De León Carpio fue la instalación con mayor número de personas atendidas, seguido del Albergue del Complejo Deportivo de Quetzaltenango, de la Región Suroccidente.

Región	Eventos deportivos atendidos	Ingreso de personas a instalaciones	Uso de albergues deportivos
Metropolitana	33	20,209	1,292
Central	63	28,407	0
Norte	81	18,597	0
Oriente	118	44,094	42
Occidente	115	28,742	157
Suroccidente	122	40,734	0
TOTAL	532	180,783	1,491

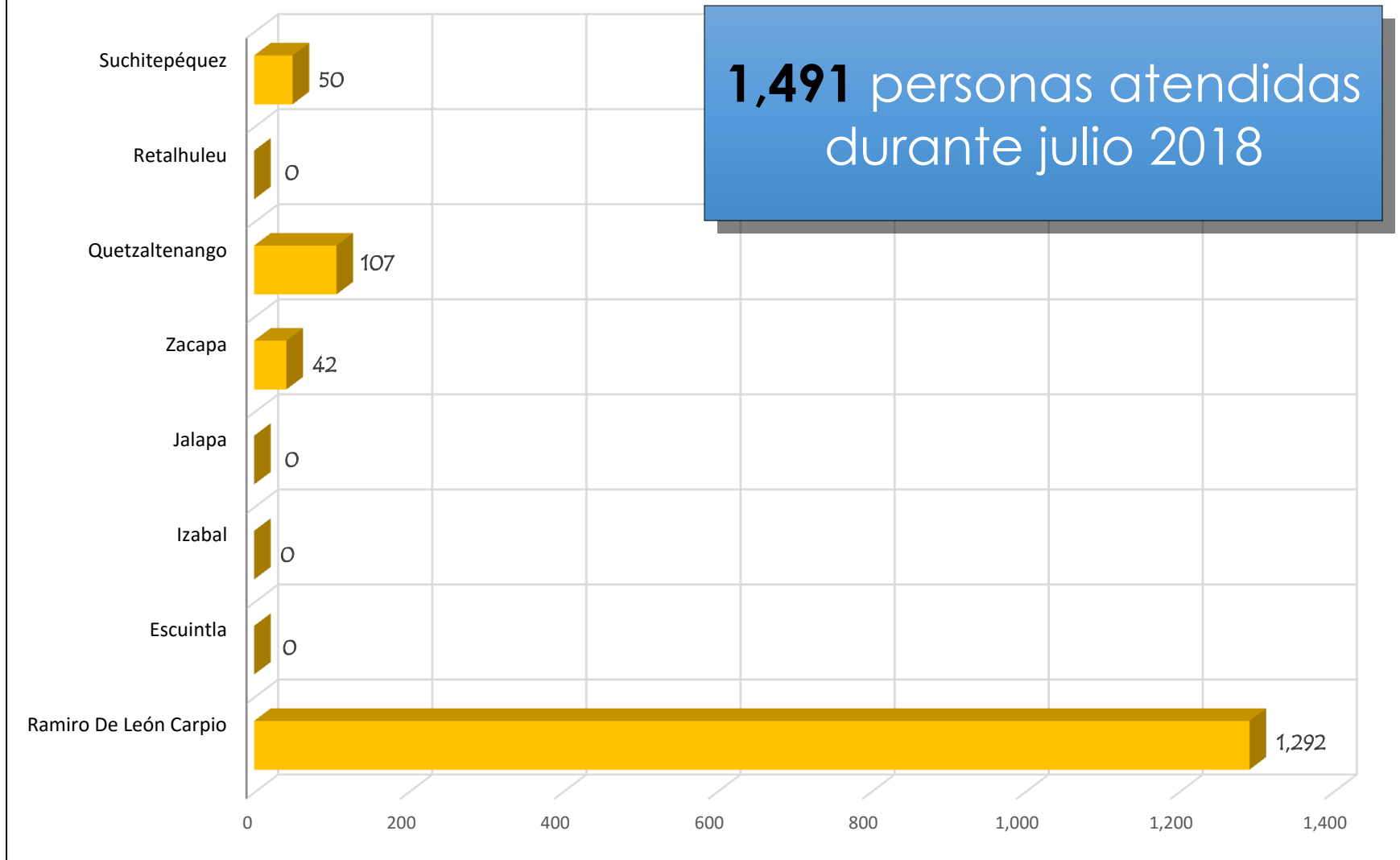
EVENTOS DEPORTIVOS ATENDIDOS EN INSTALACIONES DE CDAG POR REGIÓN / JULIO 2018



INGRESO DE PERSONAS A INSTALACIONES DEPORTIVAS DE CDAG POR REGIÓN / JULIO 2018

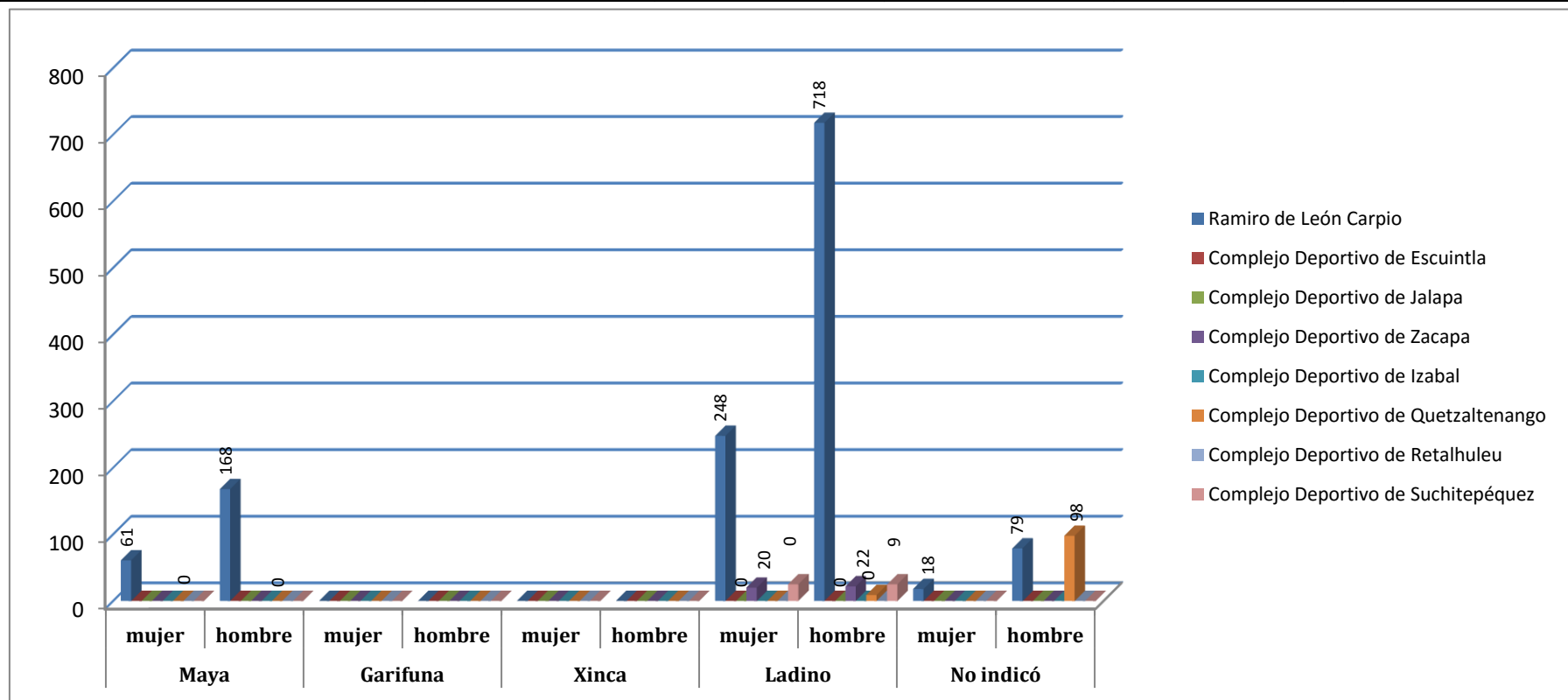


INGRESO DE PERSONAS A LOS ALBERGUES DE CDAG JULIO 2018



Uso de albergues deportivos por pertenencia sociolingüística

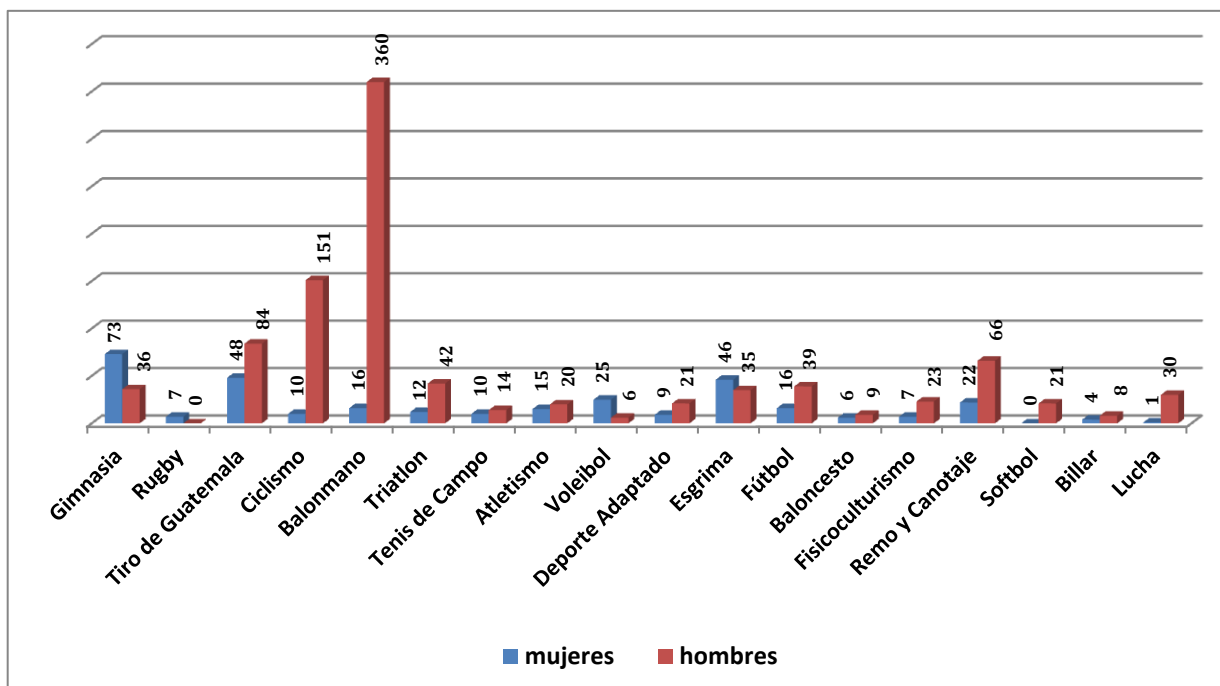
Instalación	Maya		Garifuna		Xinca		Ladino		No indicó	
	mujer	hombre	mujer	hombre	mujer	hombre	mujer	hombre	mujer	hombre
Ramiro de León Carpio	61	168	0	0	0	0	248	718	18	79
Complejo Deportivo de Escuintla	0	0	0	0	0	0	0	0	0	0
Complejo Deportivo de Jalapa	0	0	0	0	0	0	0	0	0	0
Complejo Deportivo de Zacapa	0	0	0	0	0	0	20	22	0	0
Complejo Deportivo de Izabal	0	0	0	0	0	0	0	0	0	0
Complejo Deportivo de Quetzaltenango	0	0	0	0	0	0	0	9	0	98
Complejo Deportivo de Retalhuleu	0	0	0	0	0	0	0	0	0	0
Complejo Deportivo de Suchitepéquez	0	0	0	0	0	0	25	25	0	0
Total	61	168	0	0	0	0	293	774	18	177



Uso de albergues deportivos

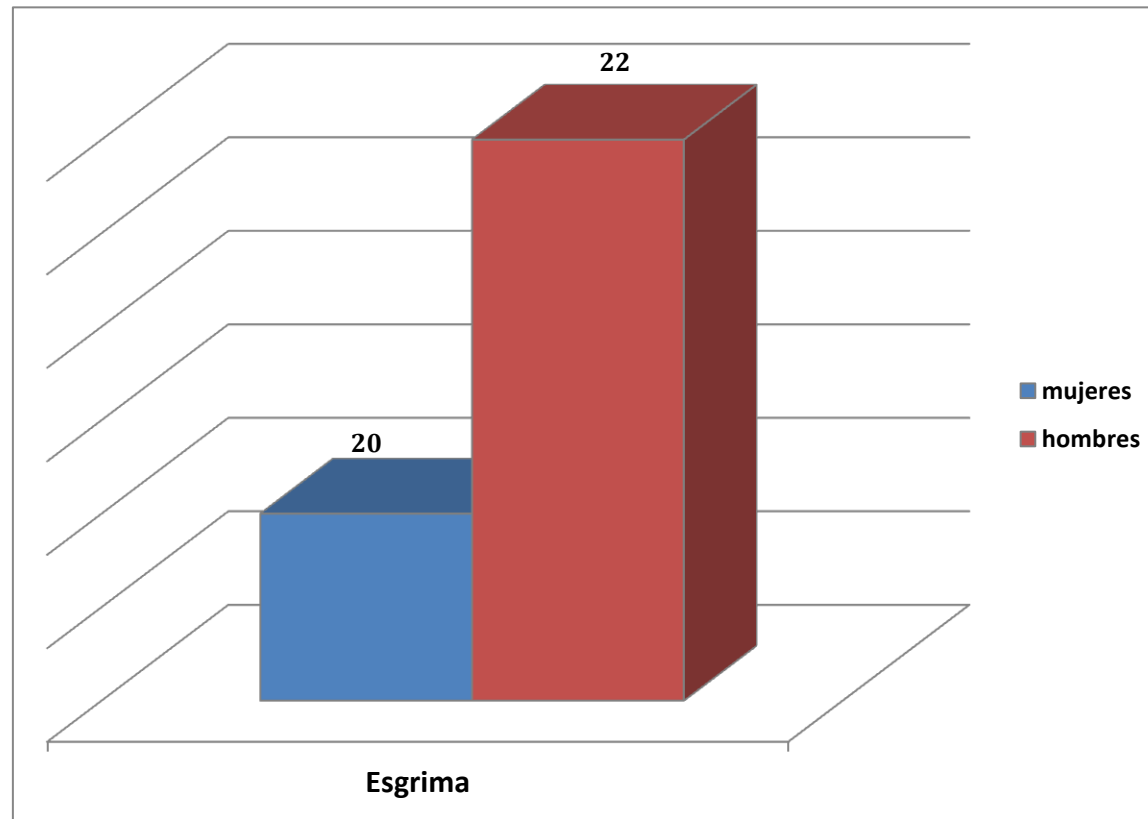
Albergue Deportivo Ramiro de León Carpio

Federación o Asociación	mujeres	hombres
Gimnasia	73	36
Rugby	7	0
Tiro de Guatemala	48	84
Ciclismo	10	151
Balonmano	16	360
Triatlón	12	42
Tenis de Campo	10	14
Atletismo	15	20
Voleibol	25	6
Deporte Adaptado	9	21
Esgrima	46	35
Fútbol	16	39
Baloncesto	6	9
Fisicoculturismo	7	23
Remo y Canotaje	22	66
Softbol	0	21
Billar	4	8
Lucha	1	30
Total general	327	965



Uso de albergues deportivos
Complejo Deportivo de Zacapa

Federación o Asociación	mujeres	hombres
Esgrima	20	22
Total general	20	22

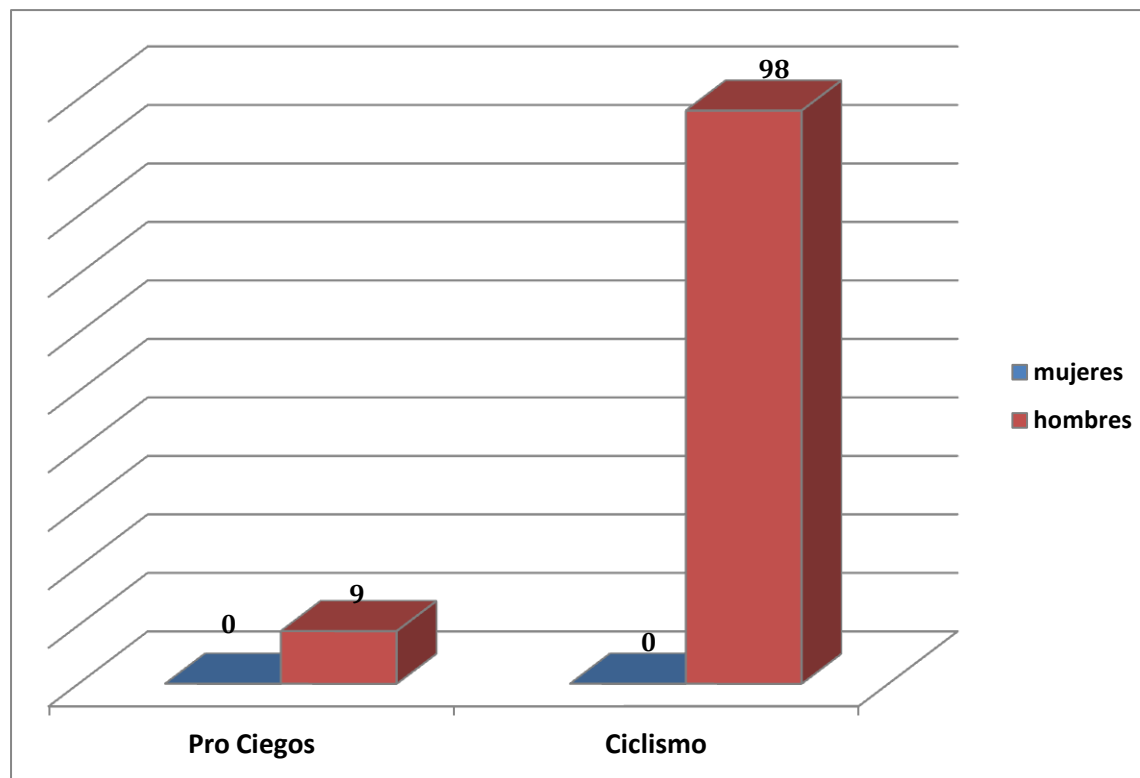


MES: JULIO

Uso de albergues deportivos

Complejo Deportivo de Quetzaltenango

Federación o Asociación	mujeres	hombres
Pro Ciegos	0	9
Ciclismo	0	98
Total general	0	107

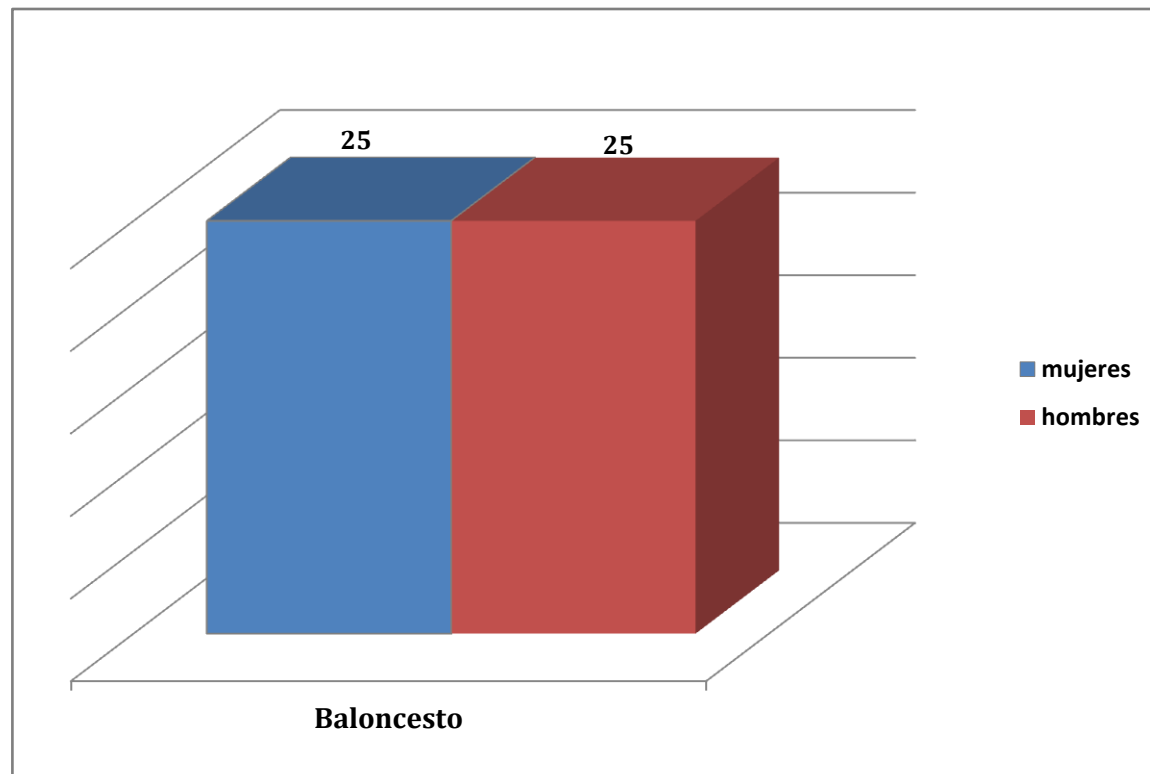


MES: JULIO

Uso de albergues deportivos

Complejo Deportivo de Suchitepéquez

Federación o Asociación	mujeres	hombres
Baloncesto	25	25
Total general	25	25



MES: JULIO