

## Información Pública

A través de seis Direcciones Regionales la Subgerencia de Gestión Nacional de CDAG, dirige y coordina la función administrativa y de uso de 55 instalaciones deportivas ubicadas en su mayoría en las cabeceras departamentales a nivel nacional.

Ubicación de las Instalaciones Deportivas por Región:

Región	Departamento	Cantidad de Instalaciones
I	Guatemala	14
II	Sacatepéquez	1
	Chimaltenango	2
	Escuintla	2
	Santa Rosa	1
	El Progreso	1
III	Alta Verapaz	2
	Baja Verapaz	2
	Petén	2
IV	Jalapa	2
	Jutiapa	1
	Zacapa	2
	Chiquimula	5
	Izabal	3
V	Totonicapán	2
	Huehuetenango	1
	Sololá	2
	Quiché	2
VI	Quetzaltenango	3
	San Marcos	1
	Retalhuleu	2
	Suchitepéquez	2

Por su tipo, las instalaciones están catalogados en:

- Complejo Deportivo
- Villa Deportiva
- Gimnasio Polideportivo
- Casa del Deportista
- Piscina Deportiva
- Albergue Deportivo

### Uso de Instalaciones Deportivas

Sobre la información correspondiente a **junio 2018**, presentamos los siguientes datos referentes a: Eventos deportivos atendidos, ingreso de personas a instalaciones deportivas y cantidad de personas atendidas en albergues deportivos.

### Eventos deportivos atendidos

De los datos obtenidos en las instalaciones a nivel nacional se reporta **635** diferentes eventos deportivos, que se realizaron durante junio.

Como puede observarse en la gráfica (al final de este documento), la Región Oriente que comprende: Jalapa, Jutiapa, Zacapa, Chiquimula e Izabal se desarrollaron la mayor cantidad de actividades, **172** eventos.

Estos eventos comprenden actividades de entrenamiento sistemático, eventos deportivos locales, regionales, nacionales e internacionales, además del deporte escolar y otros.

### Ingreso a instalaciones

El reporte del ingreso fue de: **226,140** personas que asistieron a las instalaciones deportivas a nivel nacional. Es importante subrayar que en las instalaciones deportivas se atienden de lunes a domingo.

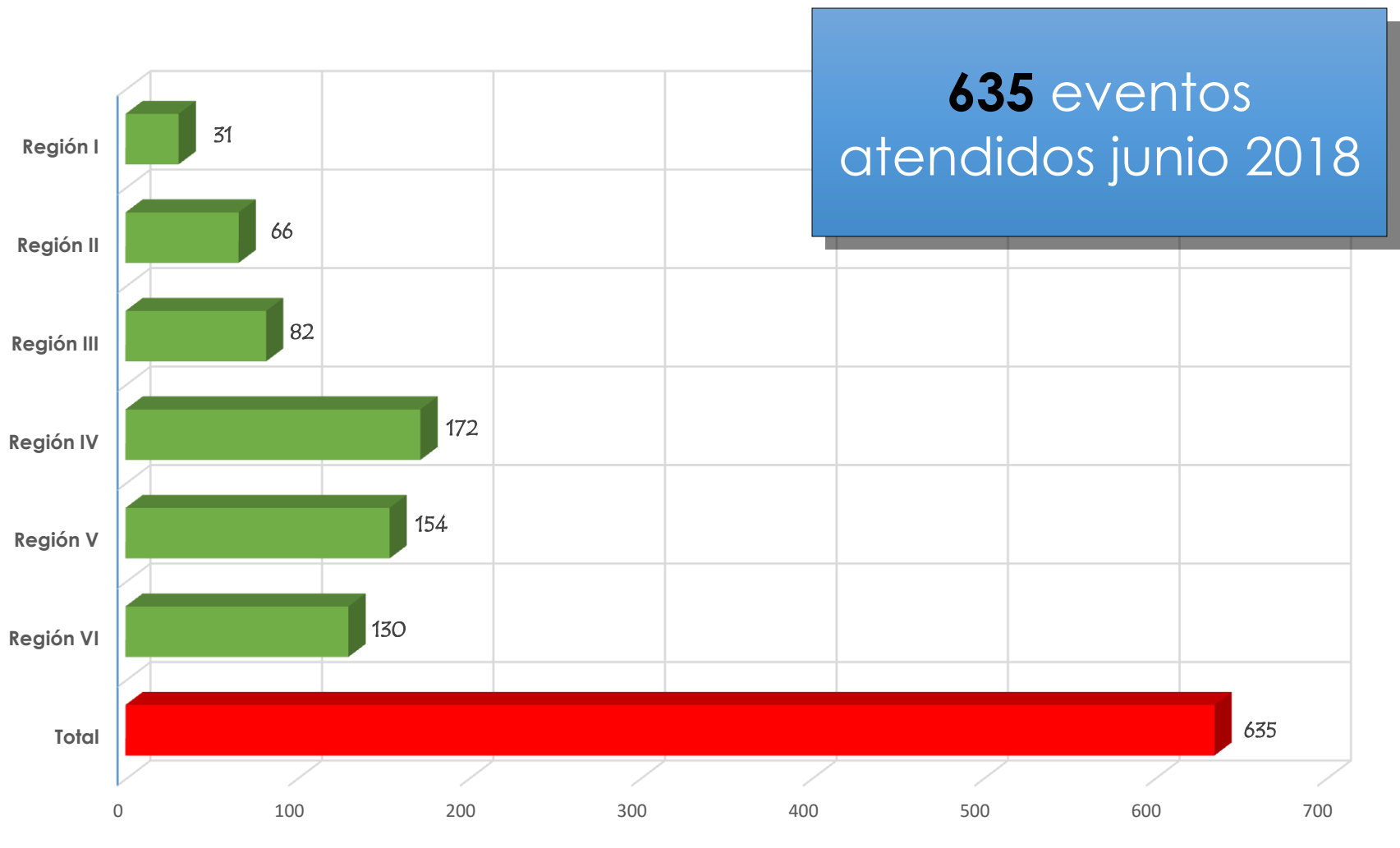
En la Región Oriente, que cuenta con 13 instalaciones, se reporta el mayor número de visitas. La cifra asciende a: **71,349** personas.

### Albergues Deportivos

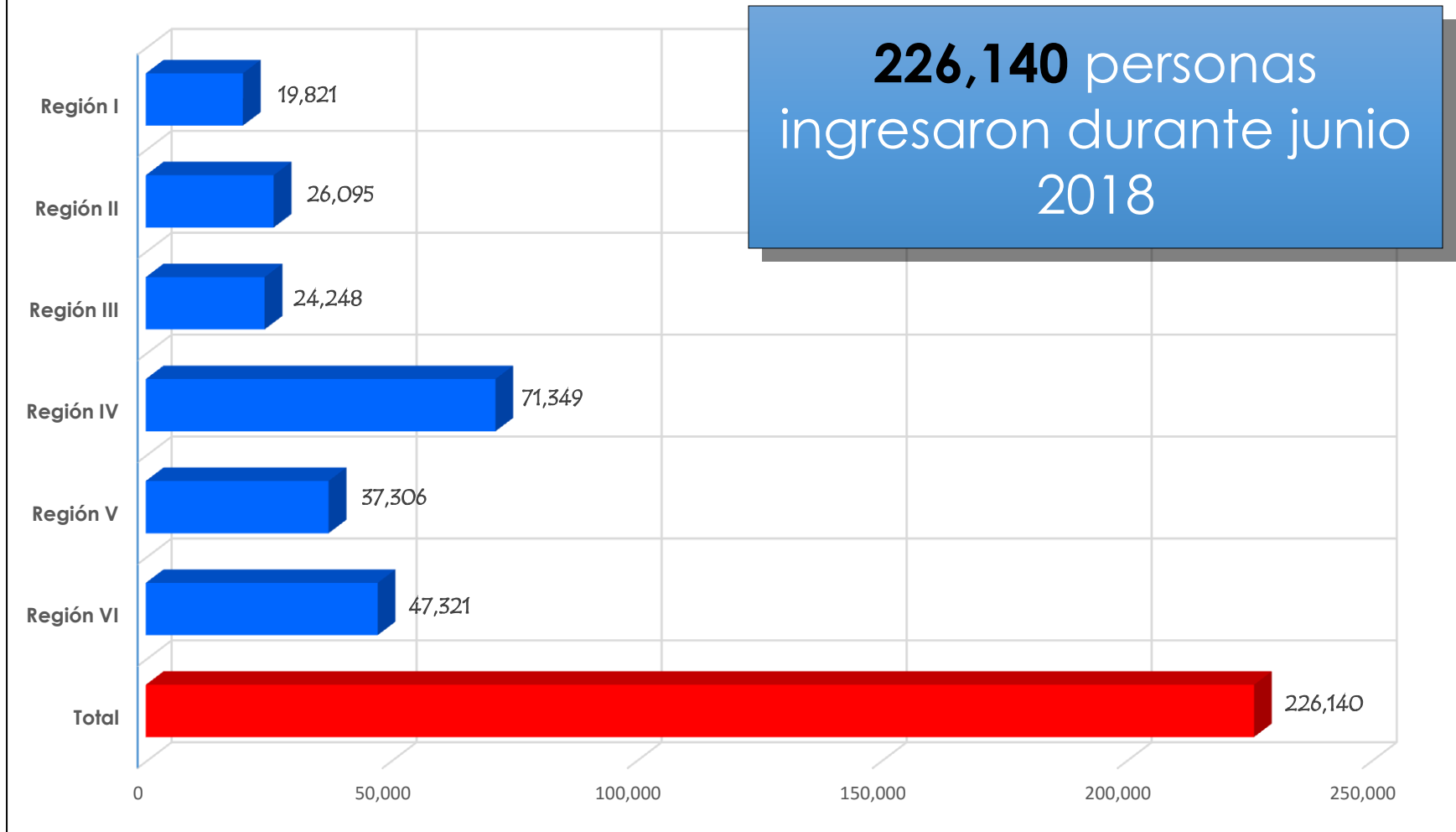
Durante el junio fueron albergados **1,573** atletas en ocho instalaciones disponibles. En este período, el albergue Ramiro De León Carpio fue la instalación con mayor número de personas atendidas, seguido del Albergue del Complejo Deportivo de Zacapa, de la Región Oriente.

Región	Eventos deportivos atendidos	Ingreso de personas a instalaciones	Uso de albergues deportivos
Metropolitana	31	19,821	1,086
Central	66	26,095	0
Norte	82	24,248	0
Oriente	172	71,349	289
Occidente	154	37,306	0
Suroccidente	130	47,321	198
<b>TOTAL</b>	<b>635</b>	<b>226,140</b>	<b>1,573</b>

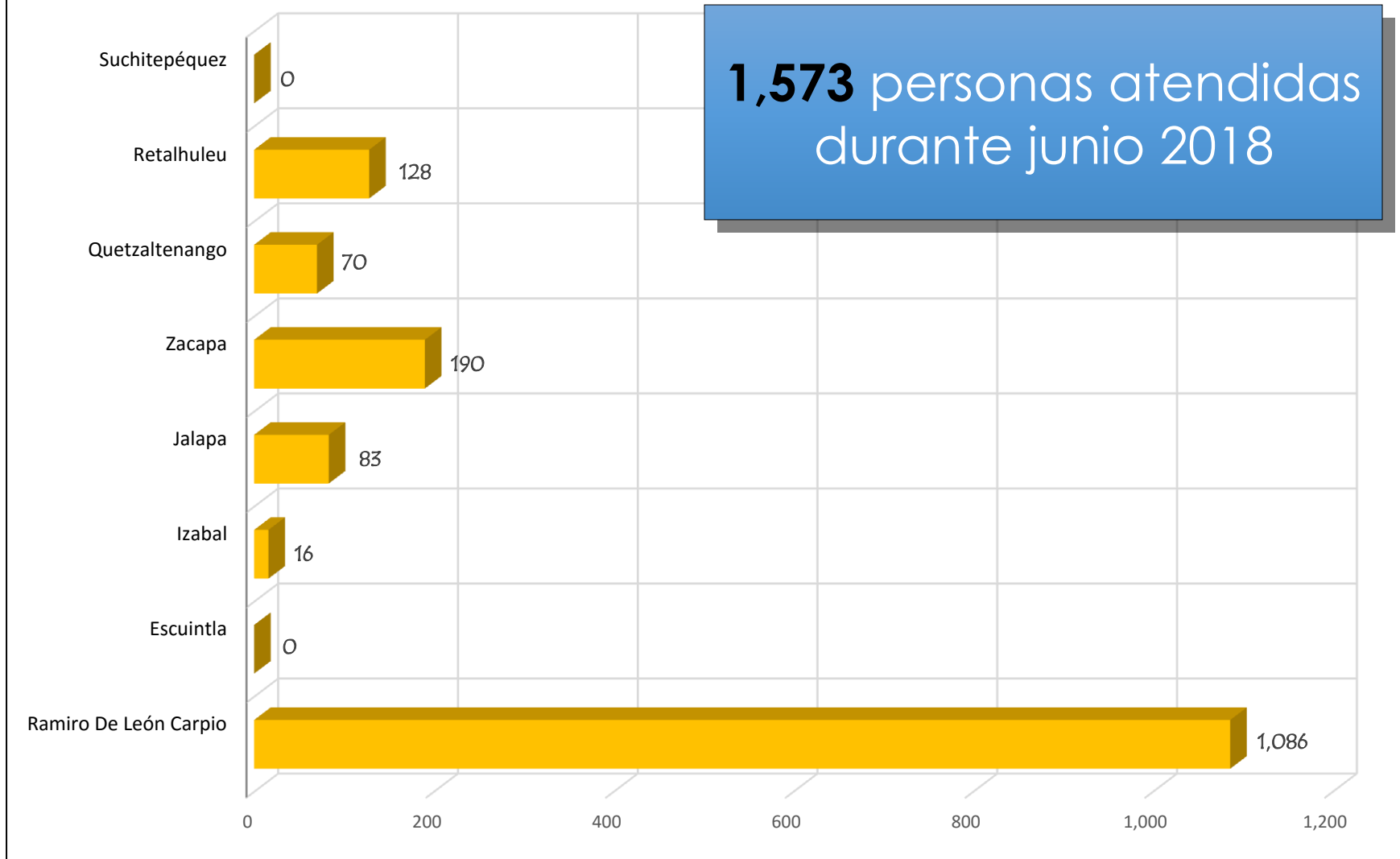
### EVENTOS DEPORTIVOS ATENDIDOS EN INSTALACIONES DE CDAG POR REGIÓN / JUNIO 2018



### INGRESO DE PERSONAS A INSTALACIONES DEPORTIVAS DE CDAG POR REGIÓN / JUNIO 2018

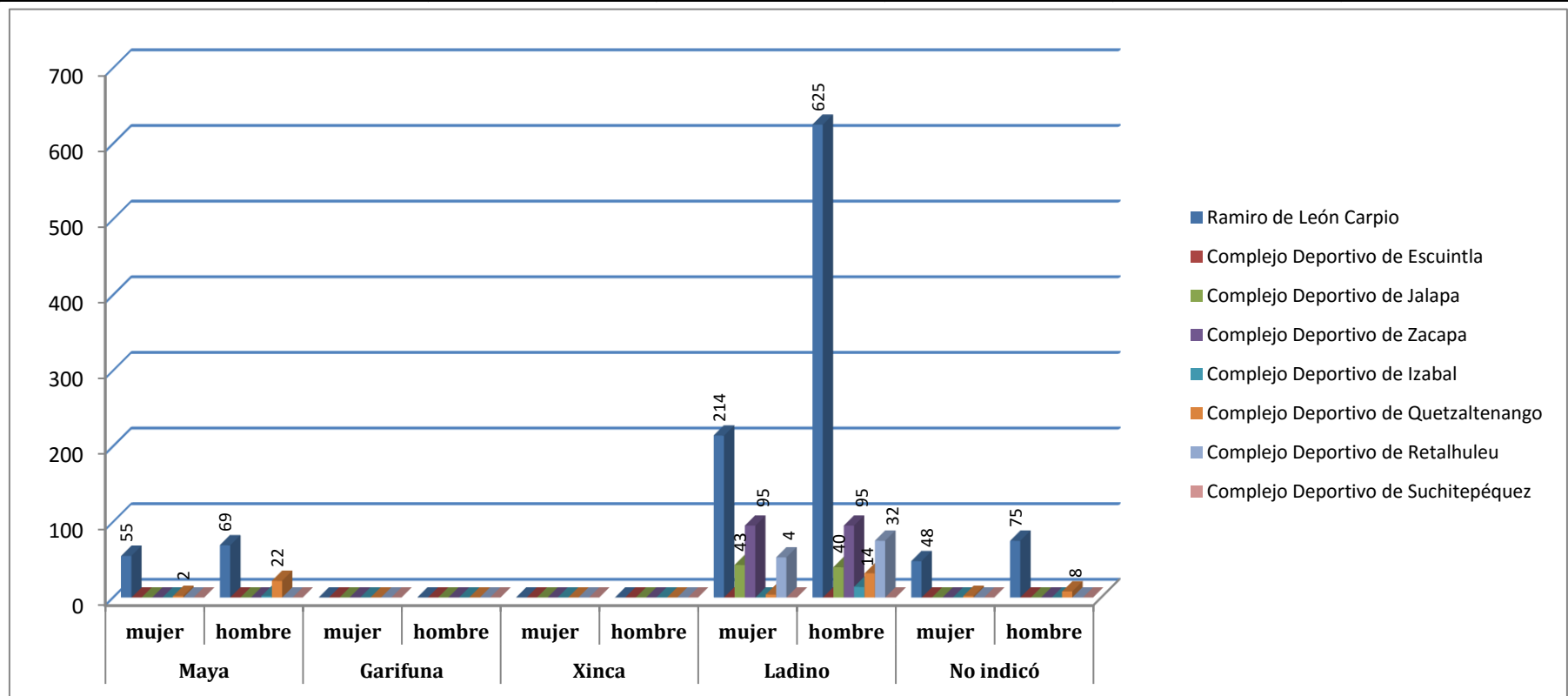


### INGRESO DE PERSONAS A LOS ALBERGUES DE CDAG JUNIO 2018



Uso de albergues deportivos por pertenencia sociolingüística

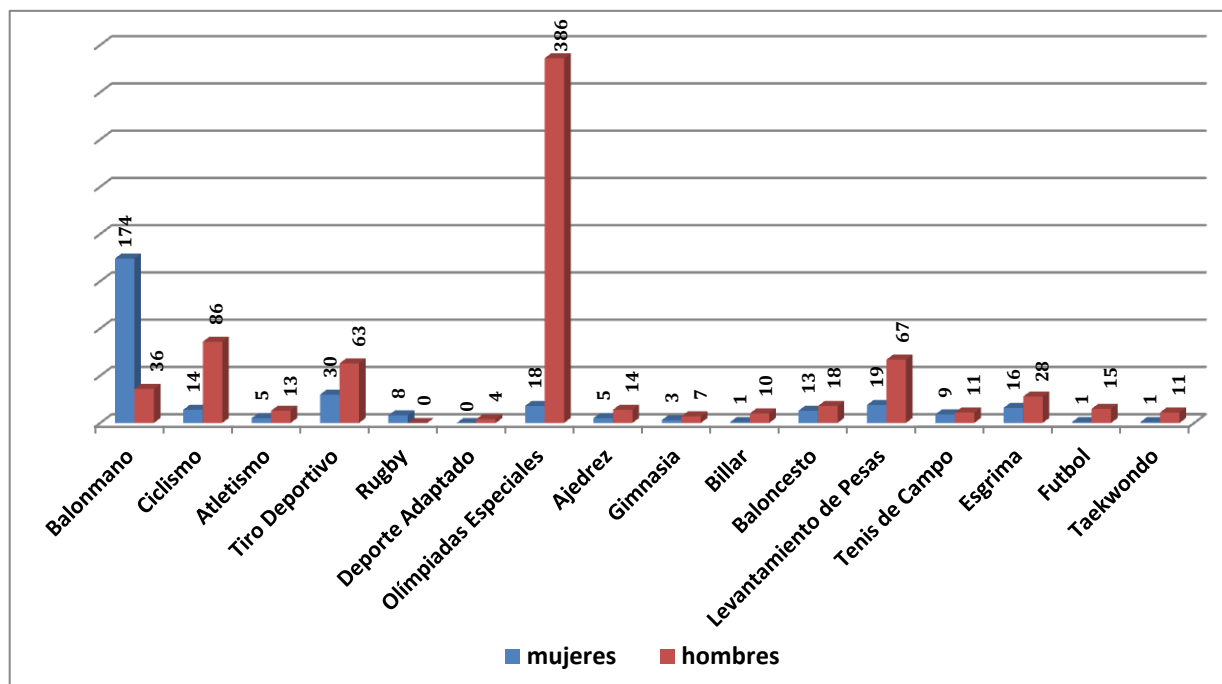
Instalación	Maya		Garifuna		Xinca		Ladino		No indicó	
	mujer	hombre	mujer	hombre	mujer	hombre	mujer	hombre	mujer	hombre
Ramiro de León Carpio	55	69	0	0	0	0	214	625	48	75
Complejo Deportivo de Escuintla	0	0	0	0	0	0	0	0	0	0
Complejo Deportivo de Jalapa	0	0	0	0	0	0	43	40	0	0
Complejo Deportivo de Zacapa	0	0	0	0	0	0	95	95	0	0
Complejo Deportivo de Izabal	0	2	0	0	0	0	0	14	0	0
Complejo Deportivo de Quetzaltenango	2	22	0	0	0	0	4	32	2	8
Complejo Deportivo de Retalhuleu	0	0	0	0	0	0	53	75	0	0
Complejo Deportivo de Suchitepéquez	0	0	0	0	0	0	0	0	0	0
<b>Total</b>	57	93	0	0	0	0	409	881	50	83



## Uso de albergues deportivos

### Albergue Deportivo Ramiro de León Carpio

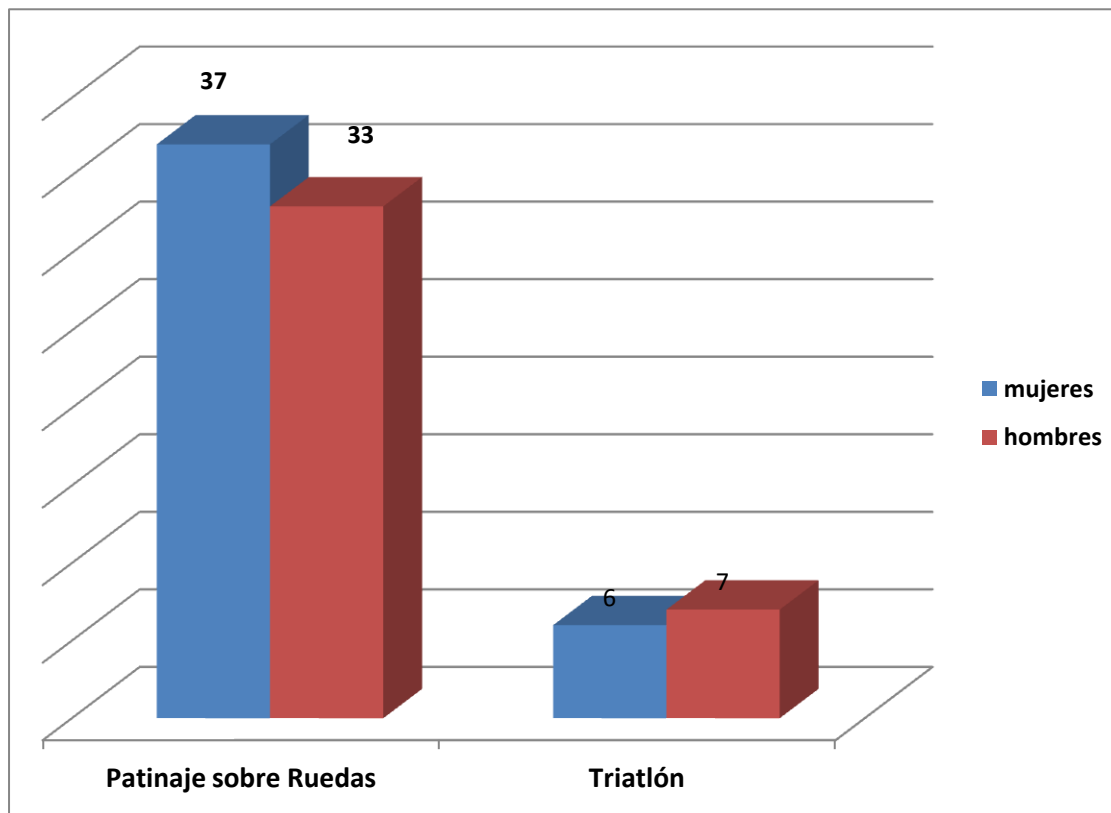
Federación o Asociación	mujeres	hombres
Balonmano	174	36
Ciclismo	14	86
Atletismo	5	13
Tiro Deportivo	30	63
Rugby	8	0
Deporte Adaptado	0	4
Olímpiadas Especiales	18	386
Ajedrez	5	14
Gimnasia	3	7
Billar	1	10
Baloncesto	13	18
Levantamiento de Pesas	19	67
Tenis de Campo	9	11
Esgrima	16	28
Futbol	1	15
Taekwondo	1	11
<b>Total general</b>	<b>317</b>	<b>769</b>



MES: JUNIO

**Uso de albergues deportivos**  
**Complejo Deportivo de Jalapa**

Federación o Asociación	mujeres	hombres
Patinaje sobre Ruedas	37	33
Triatlón	6	7
<b>Total general</b>	<b>43</b>	<b>40</b>

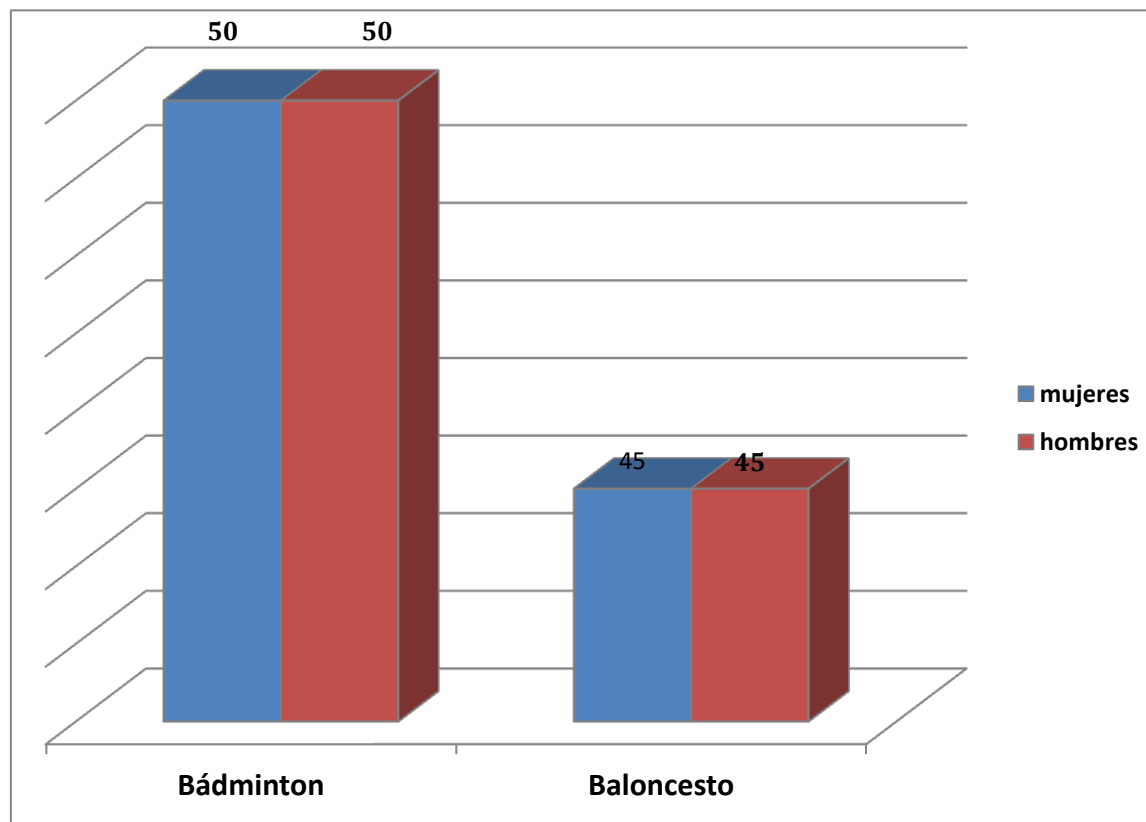


MES: JUNIO



**Uso de albergues deportivos**  
**Complejo Deportivo de Zacapa**

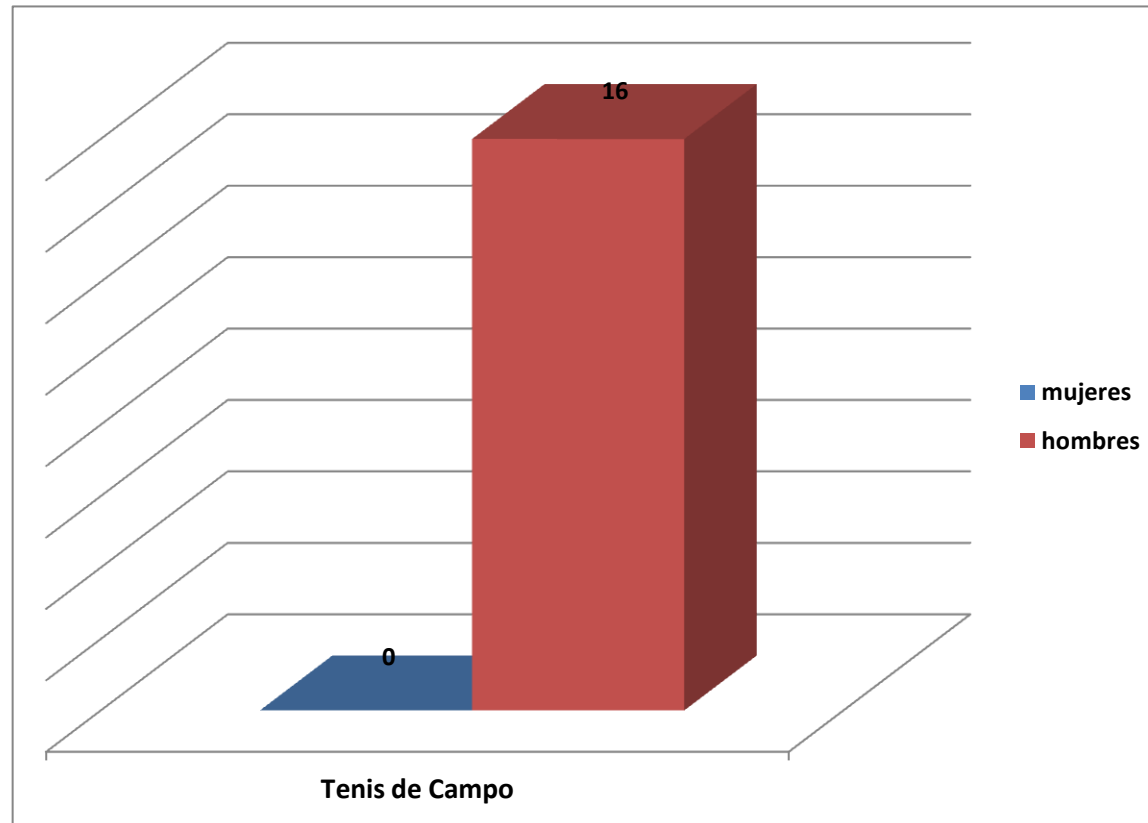
Federación o Asociación	mujeres	hombres
Bádminton	50	50
Baloncesto	45	45
<b>Total general</b>	<b>95</b>	<b>95</b>



MES: JUNIO

Uso de albergues deportivos  
Complejo Deportivo de Izabal

Federación o Asociación	mujeres	hombres
Tenis de Campo	0	16
<b>Total general</b>	<b>0</b>	<b>16</b>

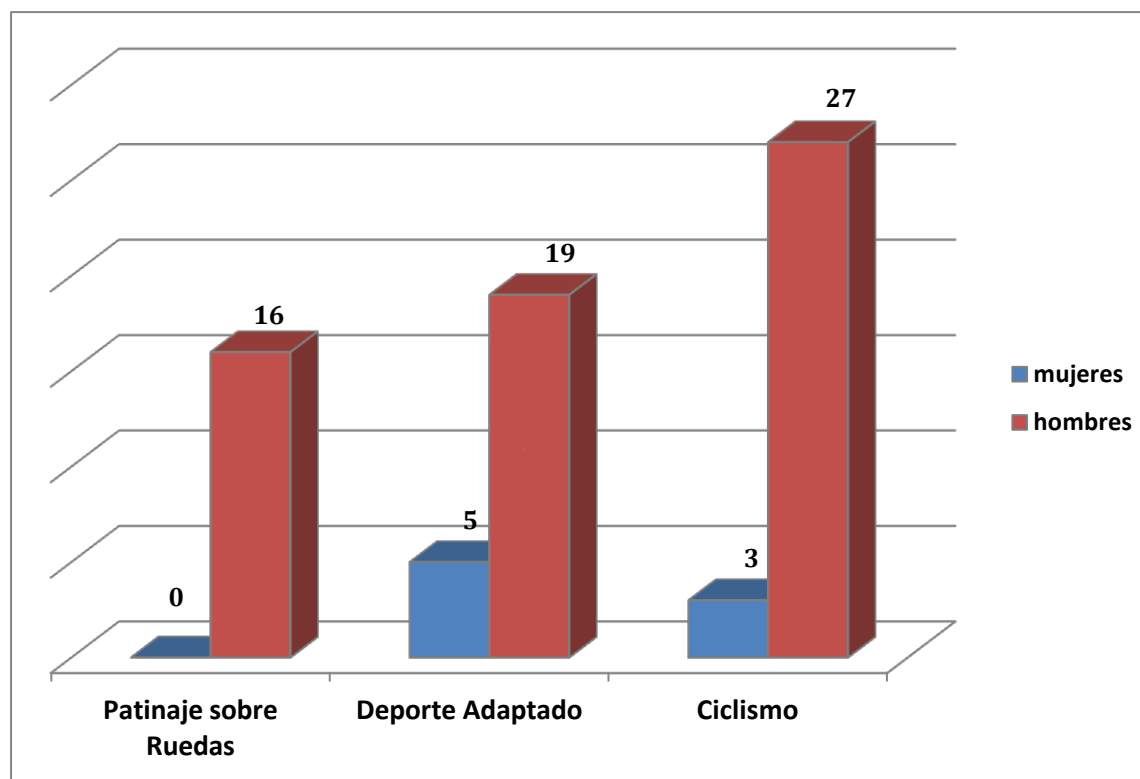


MES: JUNIO

### Uso de albergues deportivos

#### Complejo Deportivo de Quetzaltenango

Federación o Asociación	mujeres	hombres
Patinaje sobre Ruedas	0	16
Deporte Adaptado	5	19
Ciclismo	3	27
<b>Total general</b>	<b>8</b>	<b>62</b>

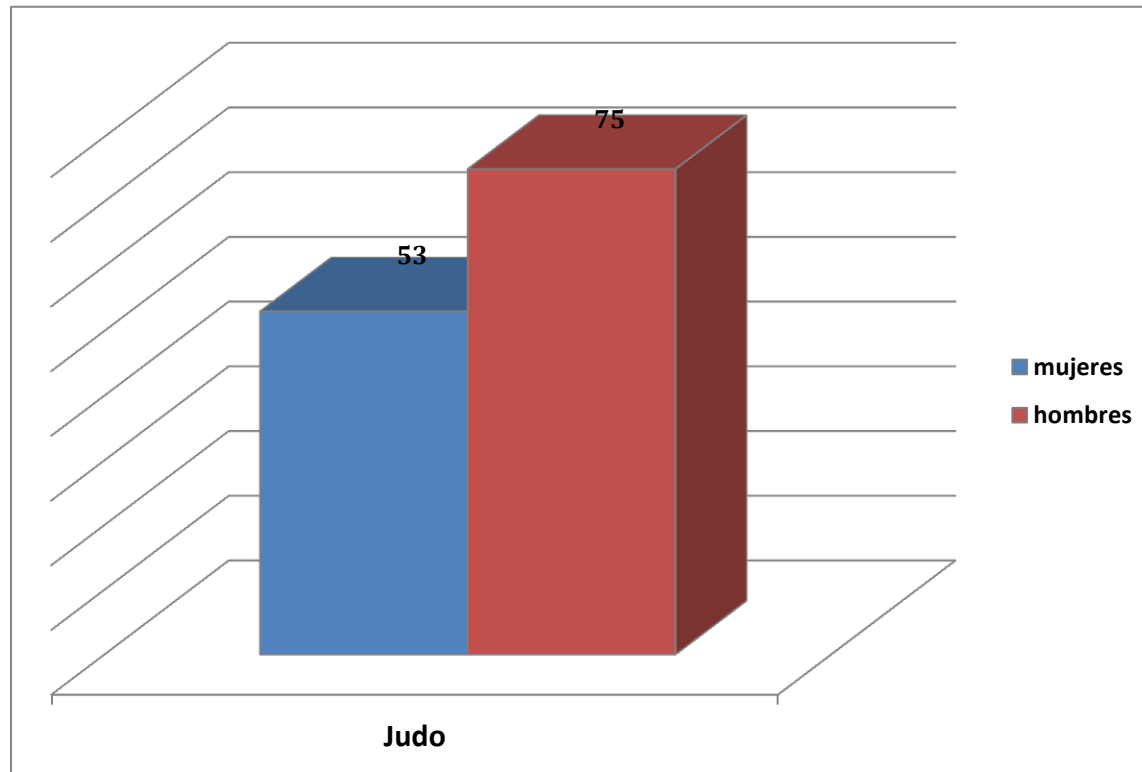


MES: JUNIO

**Uso de albergues deportivos**

**Complejo Deportivo de Retalhuleu**

Federación o Asociación	mujeres	hombres
Judo	53	75
<b>Total general</b>	<b>53</b>	<b>75</b>



**MES: JUNIO**