

Información Pública

A través de seis Direcciones Regionales la Subgerencia de Gestión Nacional de CDAG, dirige y coordina la función administrativa y de uso de 54 instalaciones deportivas ubicadas en su mayoría en las cabeceras departamentales a nivel nacional.

Ubicación de las Instalaciones Deportivas por Región:

Región	Departamento	Cantidad de Instalaciones
I	Guatemala	13
II	Sacatepéquez	1
	Chimaltenango	2
	Escuintla	2
	Santa Rosa	1
	El Progreso	1
III	Alta Verapaz	2
	Baja Verapaz	2
	Petén	2
IV	Jalapa	2
	Jutiapa	1
	Zacapa	2
	Chiquimula	5
	Izabal	3
V	Totonicapán	2
	Huehuetenango	1
	Sololá	2
	Quiché	2
VI	Quetzaltenango	3
	San Marcos	1
	Retalhuleu	2
	Suchitepéquez	2

Por su tipo, las instalaciones están catalogados en:

- Complejo Deportivo
- Villa Deportiva
- Gimnasio Polideportivo
- Casa del Deportista
- Piscina Deportiva
- Albergue Deportivo

Uso de Instalaciones Deportivas

Sobre la información correspondiente a **mayo 2018**, presentamos los siguientes datos referentes a: Eventos deportivos atendidos, ingreso de personas a instalaciones deportivas y cantidad de personas atendidas en albergues deportivos.

Eventos deportivos atendidos

De los datos obtenidos en las instalaciones a nivel nacional se reporta **700** diferentes eventos deportivos, que se realizaron durante mayo.

Como puede observarse en la gráfica (al final de este documento), la Región Occidente que comprende: Totonicapán, Huehuetenango, Sololá y Quiché se desarrollaron la mayor cantidad de actividades, **216** eventos.

Estos eventos comprenden actividades de entrenamiento sistemático, eventos deportivos locales, regionales, nacionales e internacionales, además del deporte escolar y otros.

Ingreso a instalaciones

El reporte del ingreso fue de: **190,227** personas que asistieron a las instalaciones deportivas a nivel nacional. Es importante subrayar que en las instalaciones deportivas se atienden de lunes a domingo.

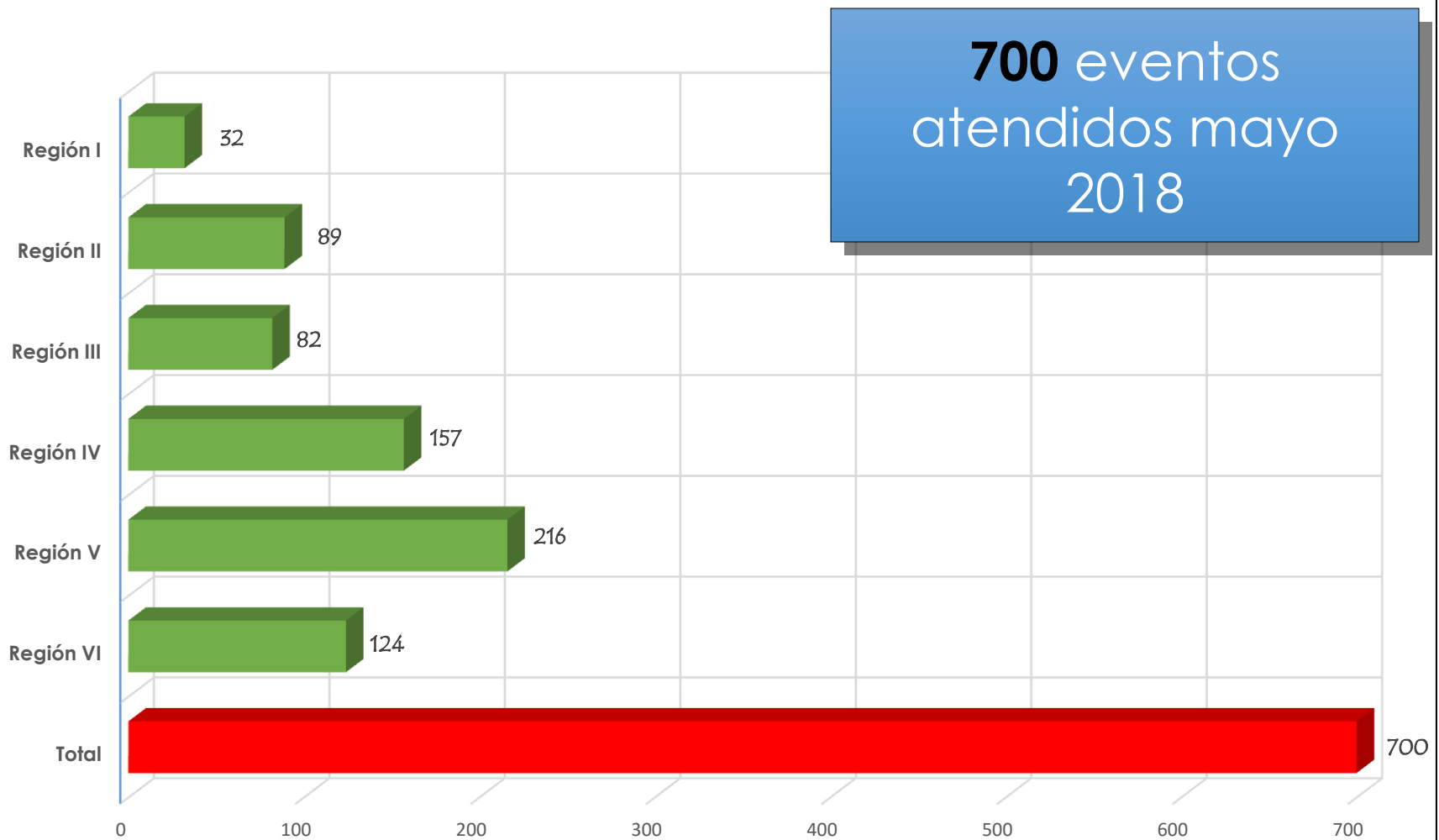
En la Región Oriente, que cuenta con 12 instalaciones, se reporta el mayor número de visitas. La cifra asciende a: **56,599** personas.

Albergues Deportivos

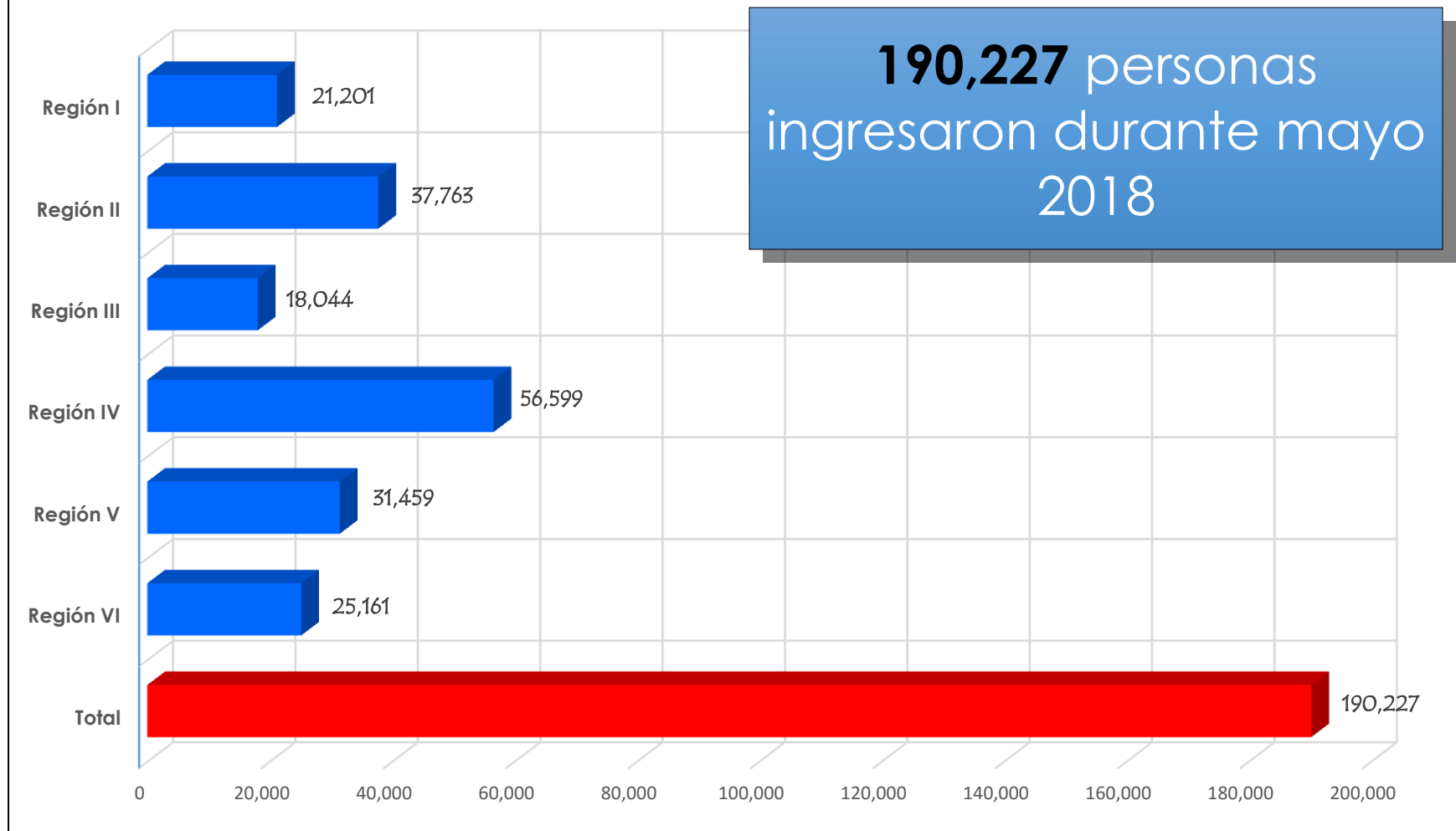
Durante el mayo fueron albergados **1,298** atletas en ocho instalaciones disponibles. En este período, el albergue Ramiro De León Carpio fue la instalación con mayor número de personas atendidas, seguido del Albergue del Complejo Deportivo de Izabal, de la Región Oriente.

Región	Eventos deportivos atendidos	Ingreso de personas a instalaciones	Uso de albergues deportivos
Metropolitana	32	21,201	865
Central	89	37,763	14
Norte	82	18,044	0
Oriente	157	56,599	32
Occidente	216	31,459	0
Suroccidente	124	25,161	99
TOTAL	700	190,227	1,298

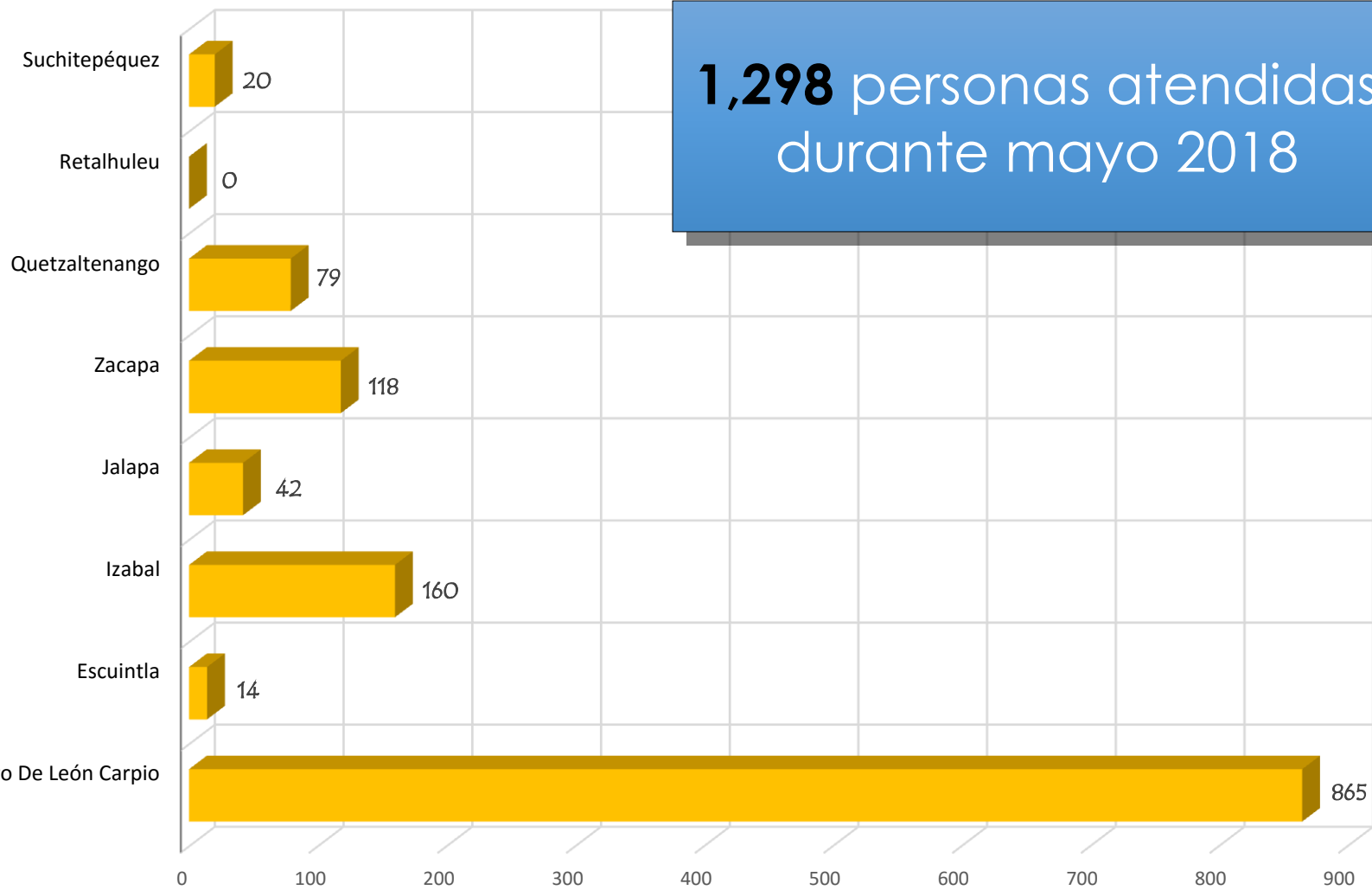
EVENTOS DEPORTIVOS ATENDIDOS EN INSTALACIONES DE CDAG POR REGIÓN / MAYO 2018



INGRESO DE PERSONAS A INSTALACIONES DEPORTIVAS DE CDAG POR REGIÓN / MAYO 2018

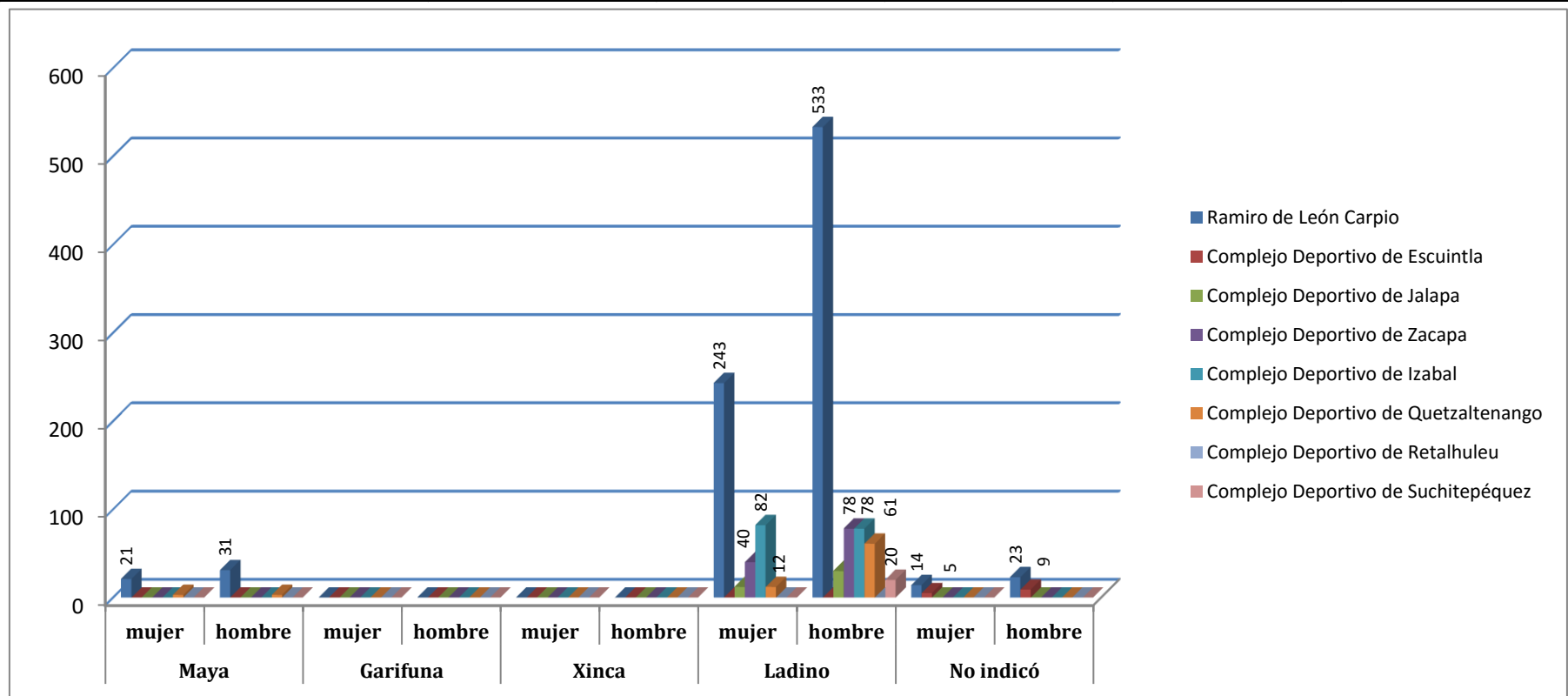


INGRESO DE PERSONAS A LOS ALBERGUES DE CDAG MAYO 2018



Uso de albergues deportivos por pertenencia sociolingüística

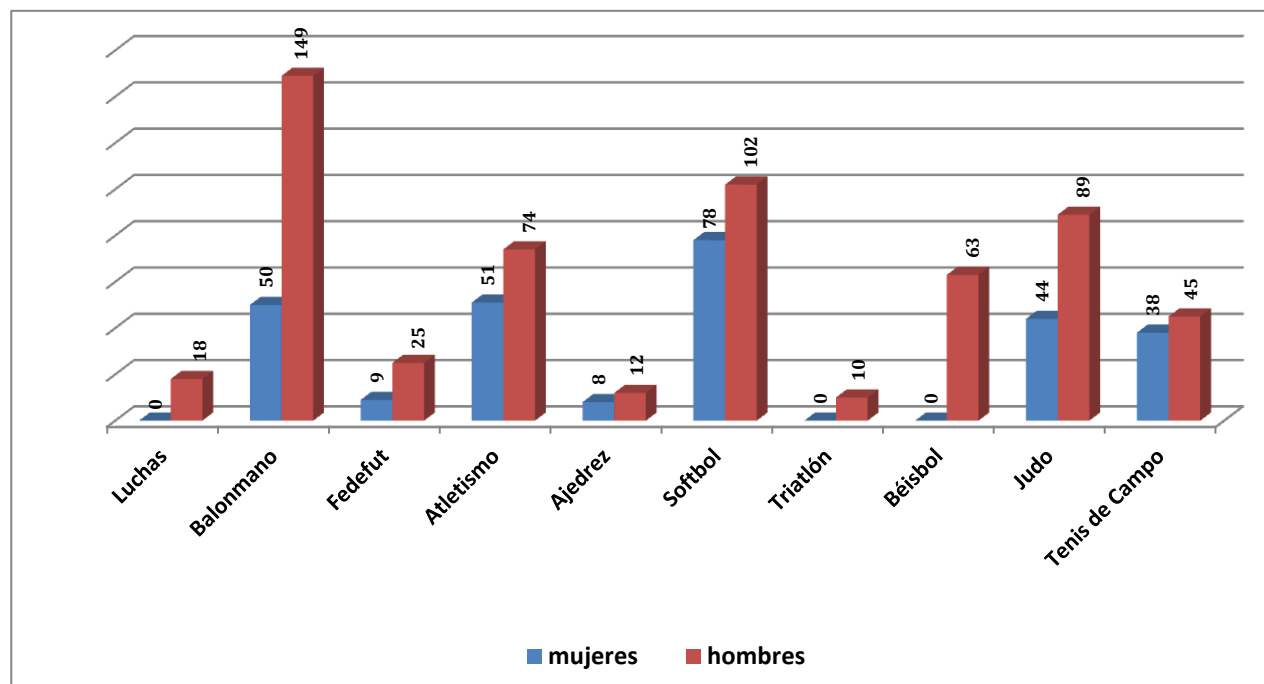
Instalación	Maya		Garifuna		Xinca		Ladino		No indicó	
	mujer	hombre	mujer	hombre	mujer	hombre	mujer	hombre	mujer	hombre
Ramiro de León Carpio	21	31	0	0	0	0	243	533	14	23
Complejo Deportivo de Escuintla	0	0	0	0	0	0	0	0	5	9
Complejo Deportivo de Jalapa	0	0	0	0	0	0	12	30	0	0
Complejo Deportivo de Zacapa	0	0	0	0	0	0	40	78	0	0
Complejo Deportivo de Izabal	0	0	0	0	0	0	82	78	0	0
Complejo Deportivo de Quetzaltenango	3	3	0	0	0	0	12	61	0	0
Complejo Deportivo de Retalhuleu	0	0	0	0	0	0	0	0	0	0
Complejo Deportivo de Suchitepéquez	0	0	0	0	0	0	0	20	0	0
Total	24	34	0	0	0	0	389	800	19	32



Uso de albergues deportivos

Albergue Deportivo Ramiro de León Carpio

Federación o Asociación	mujeres	hombres
Luchas	0	18
Balonmano	50	149
Fedefut	9	25
Atletismo	51	74
Ajedrez	8	12
Softbol	78	102
Triatlón	0	10
Béisbol	0	63
Judo	44	89
Tenis de Campo	38	45
Total general	278	587

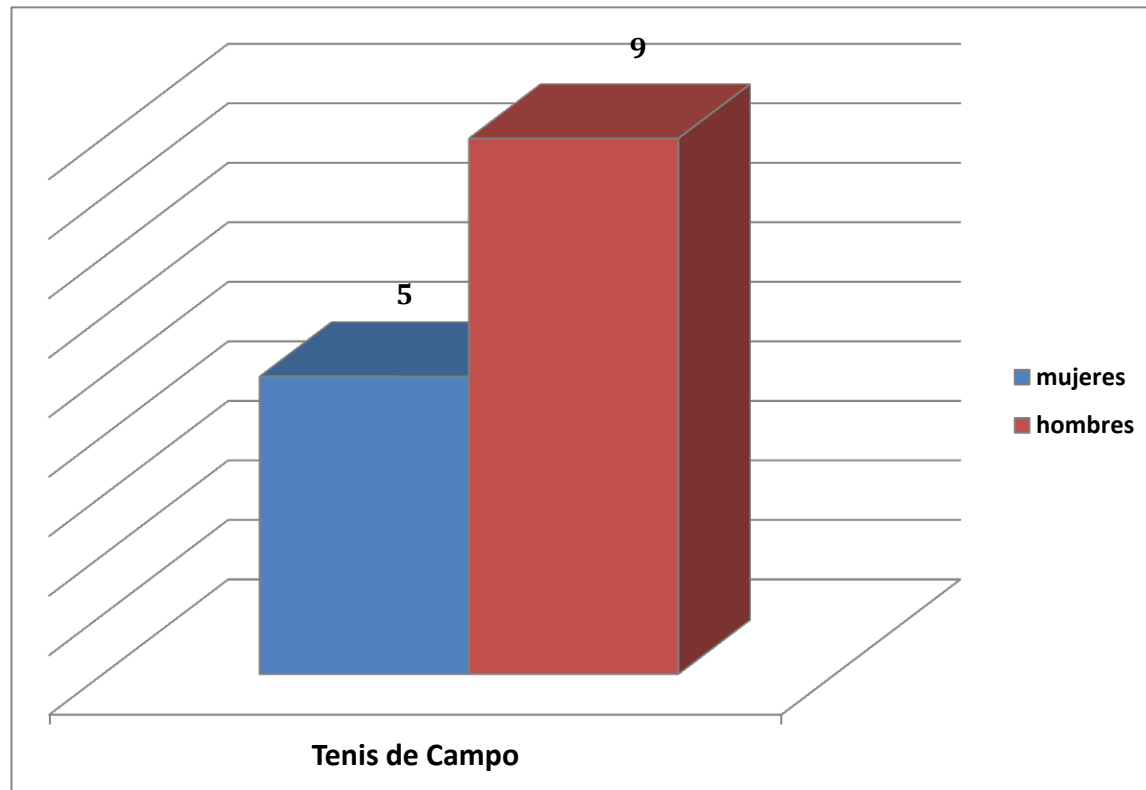


MES: MAYO

Uso de albergues deportivos

Complejo Deportivo de Escuintla

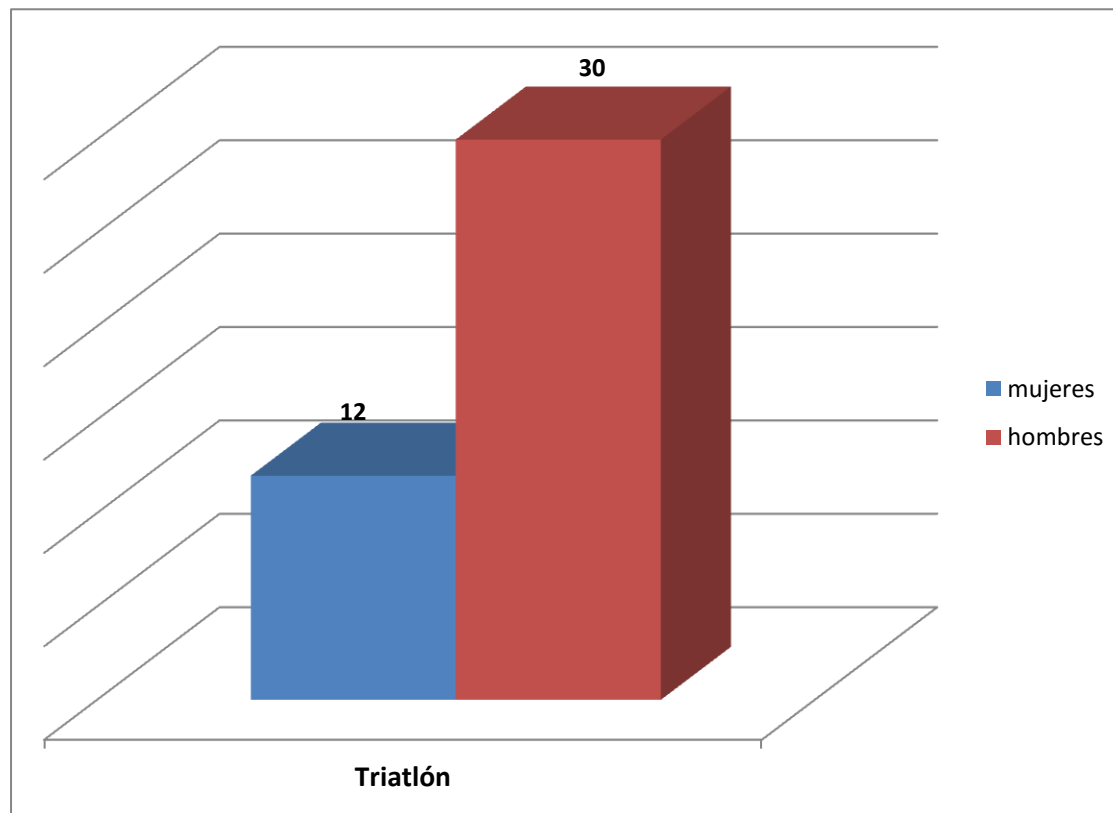
Federación o Asociación	mujeres	hombres
Tenis de Campo	5	9
Total general	5	9



MES: MAYO

Uso de albergues deportivos
Complejo Deportivo de Jalapa

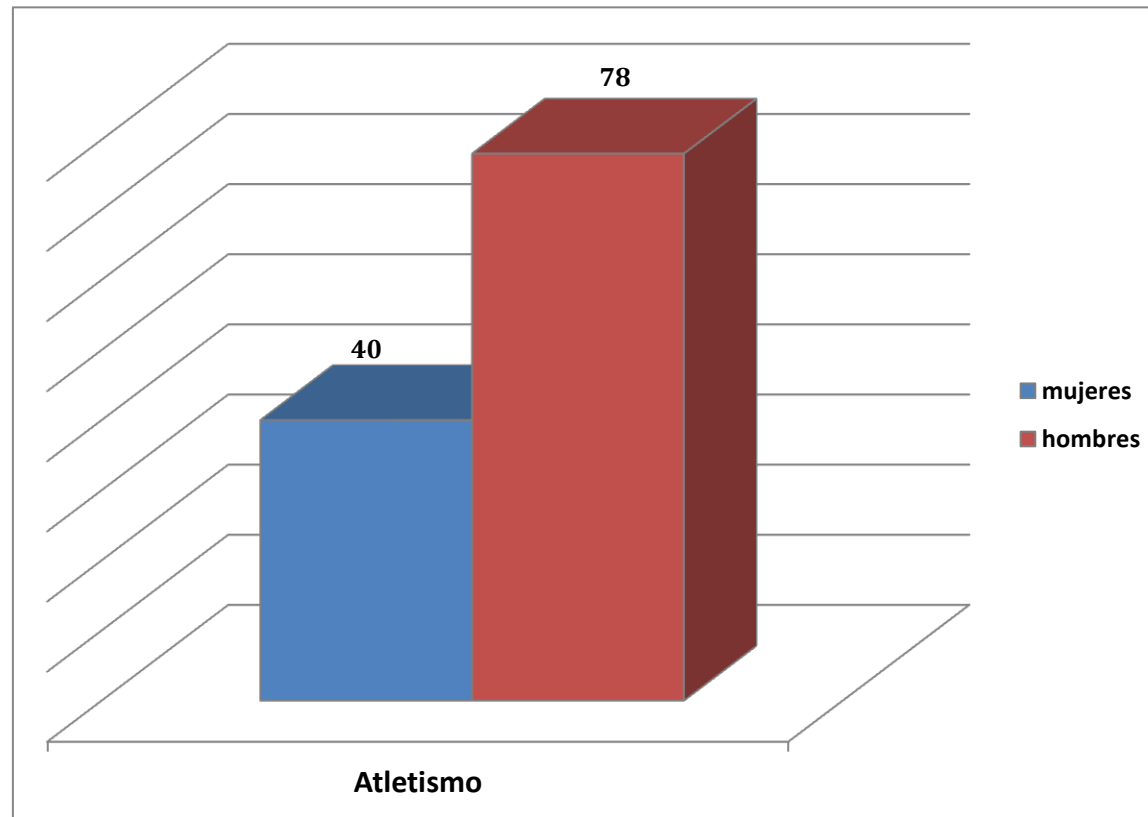
Federación o Asociación	mujeres	hombres
Triatlón	12	30
Total general	12	30



MES: MAYO

Uso de albergues deportivos
Complejo Deportivo de Zacapa

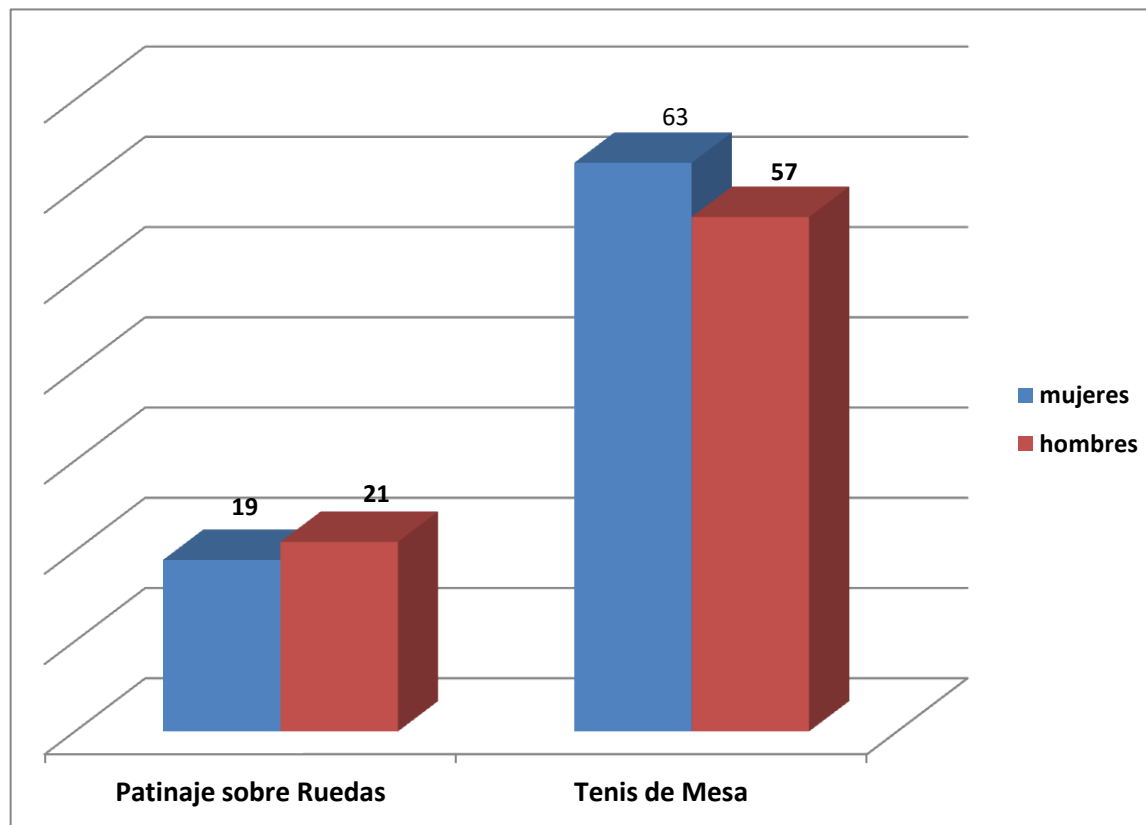
Federación o Asociación	mujeres	hombres
Atletismo	40	78
Total general	40	78



MES: MAYO

Uso de albergues deportivos
Complejo Deportivo de Izabal

Federación o Asociación	mujeres	hombres
Patinaje sobre Ruedas	19	21
Tenis de Mesa	63	57
Total general	63	57

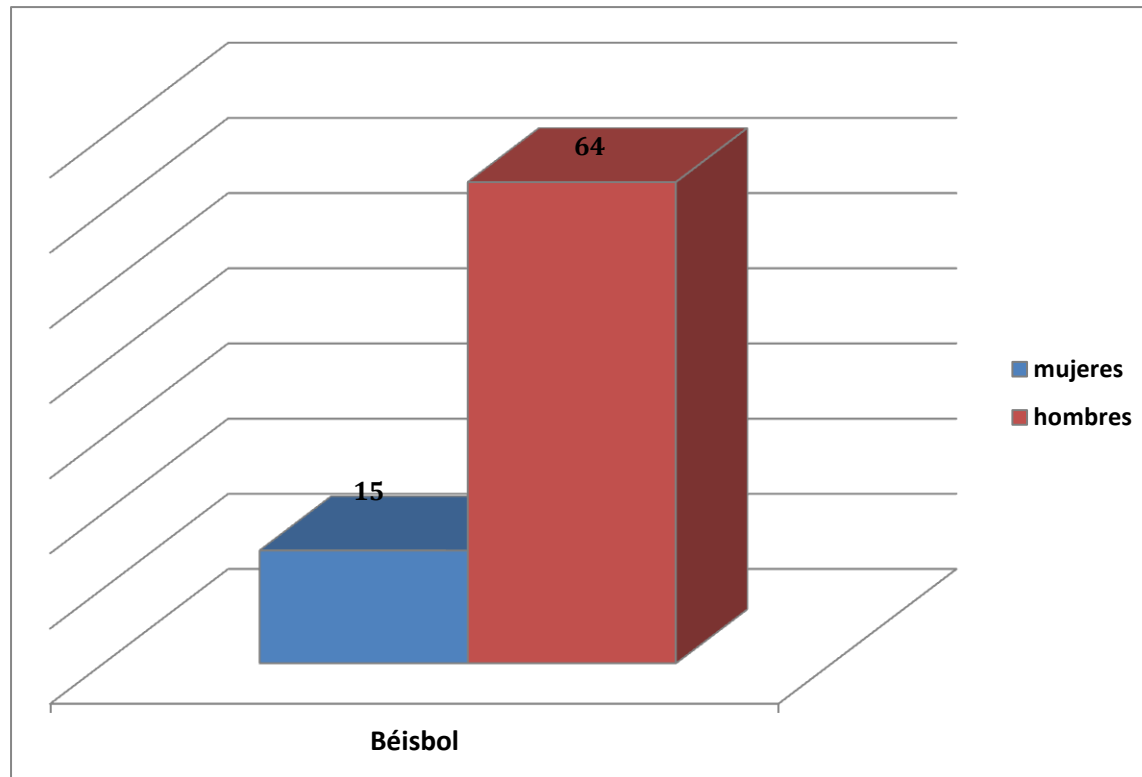


MES: MAYO

Uso de albergues deportivos

Complejo Deportivo de Quetzaltenango

Federación o Asociación	mujeres	hombres
Béisbol	15	64
Total general	15	64

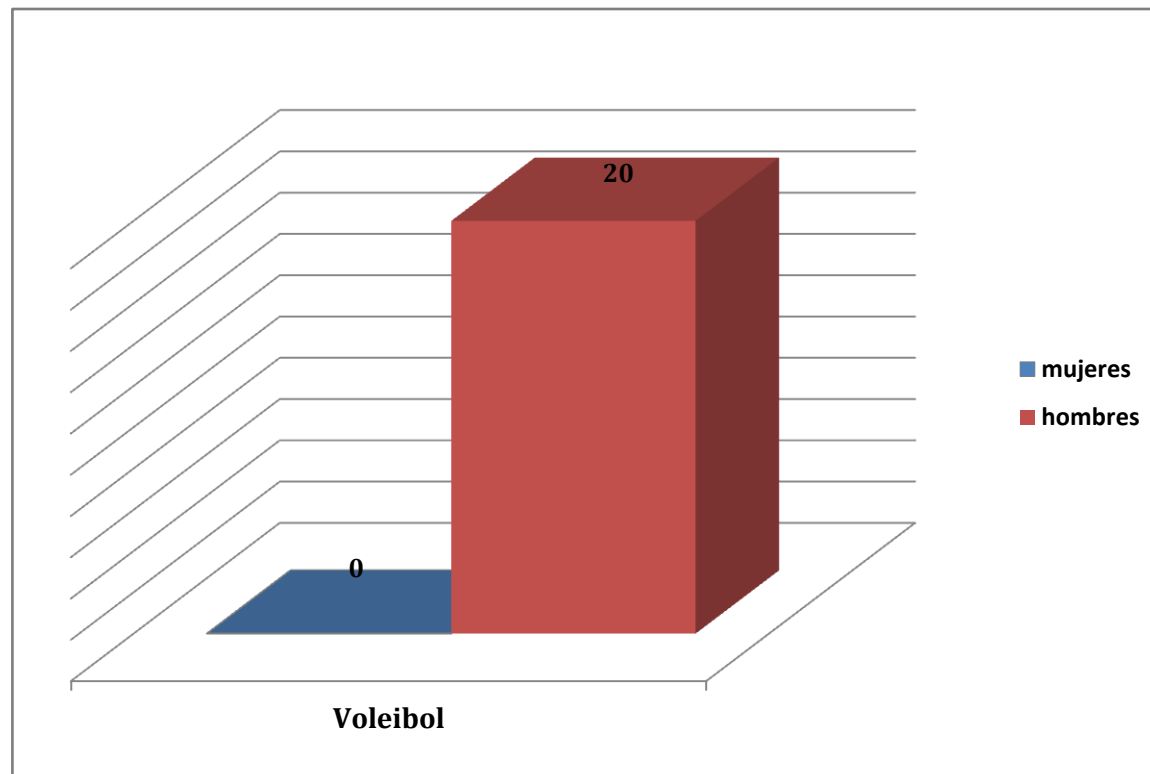


MES: MAYO

Uso de albergues deportivos

Complejo Deportivo de Suchitepéquez

Federación o Asociación	mujeres	hombres
Voleibol	0	20
Total general	0	20



MES: MAYO