

Información Pública

A través de seis Direcciones Regionales la Subgerencia de Gestión Nacional de CDAG, dirige y coordina la función administrativa y de uso de 54 instalaciones deportivas ubicadas en su mayoría en las cabeceras departamentales a nivel nacional.

Ubicación de las Instalaciones Deportivas por Región:

Región	Departamento	Cantidad de Instalaciones
I	Guatemala	13
II	Sacatepéquez	1
	Chimaltenango	2
	Escuintla	2
	Santa Rosa	1
	El Progreso	1
III	Alta Verapaz	2
	Baja Verapaz	2
	Petén	2
IV	Jalapa	2
	Jutiapa	1
	Zacapa	2
	Chiquimula	5
	Izabal	3
V	Totonicapán	2
	Huehuetenango	1
	Sololá	2
	Quiché	2
VI	Quetzaltenango	3
	San Marcos	1
	Retalhuleu	2
	Suchitepéquez	2

Por su tipo, las instalaciones están catalogados en:

- Complejo Deportivo
- Villa Deportiva
- Gimnasio Polideportivo
- Casa del Deportista
- Piscina Deportiva
- Albergue Deportivo

Uso de Instalaciones Deportivas

Sobre la información correspondiente a **abril 2018**, presentamos los siguientes datos referentes a: Eventos deportivos atendidos, ingreso de personas a instalaciones deportivas y cantidad de personas atendidas en albergues deportivos.

Eventos deportivos atendidos

De los datos obtenidos en las instalaciones a nivel nacional se reporta **679** diferentes eventos deportivos, que se realizaron durante abril.

Como puede observarse en la gráfica (al final de este documento), la Región Occidente que comprende: Totonicapán, Huehuetenango, Sololá y Quiché, se desarrollaron la mayor cantidad de actividades, **229** eventos.

Estos eventos comprenden actividades de entrenamiento sistemático, eventos deportivos locales, regionales, nacionales e internacionales, además del deporte escolar y otros.

Ingreso a instalaciones

El reporte del ingreso fue de: **195,728** personas que asistieron a las instalaciones deportivas a nivel nacional. Es importante subrayar que en las instalaciones deportivas se atienden de lunes a domingo.

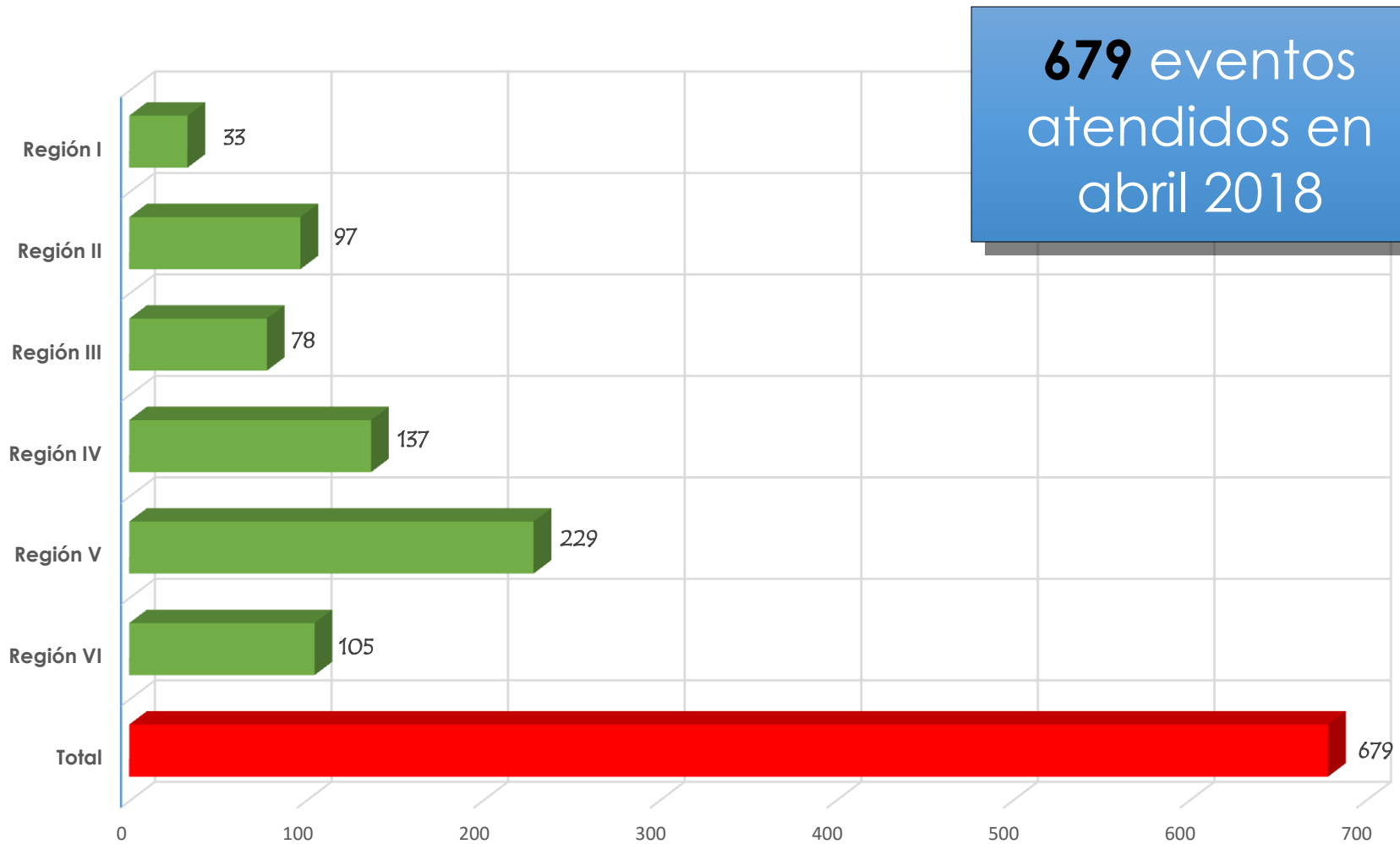
En la Región Oriente, que cuenta con trece instalaciones, se reporta el mayor número de visitas. La cifra asciende a: **67,371** personas.

Albergues Deportivos

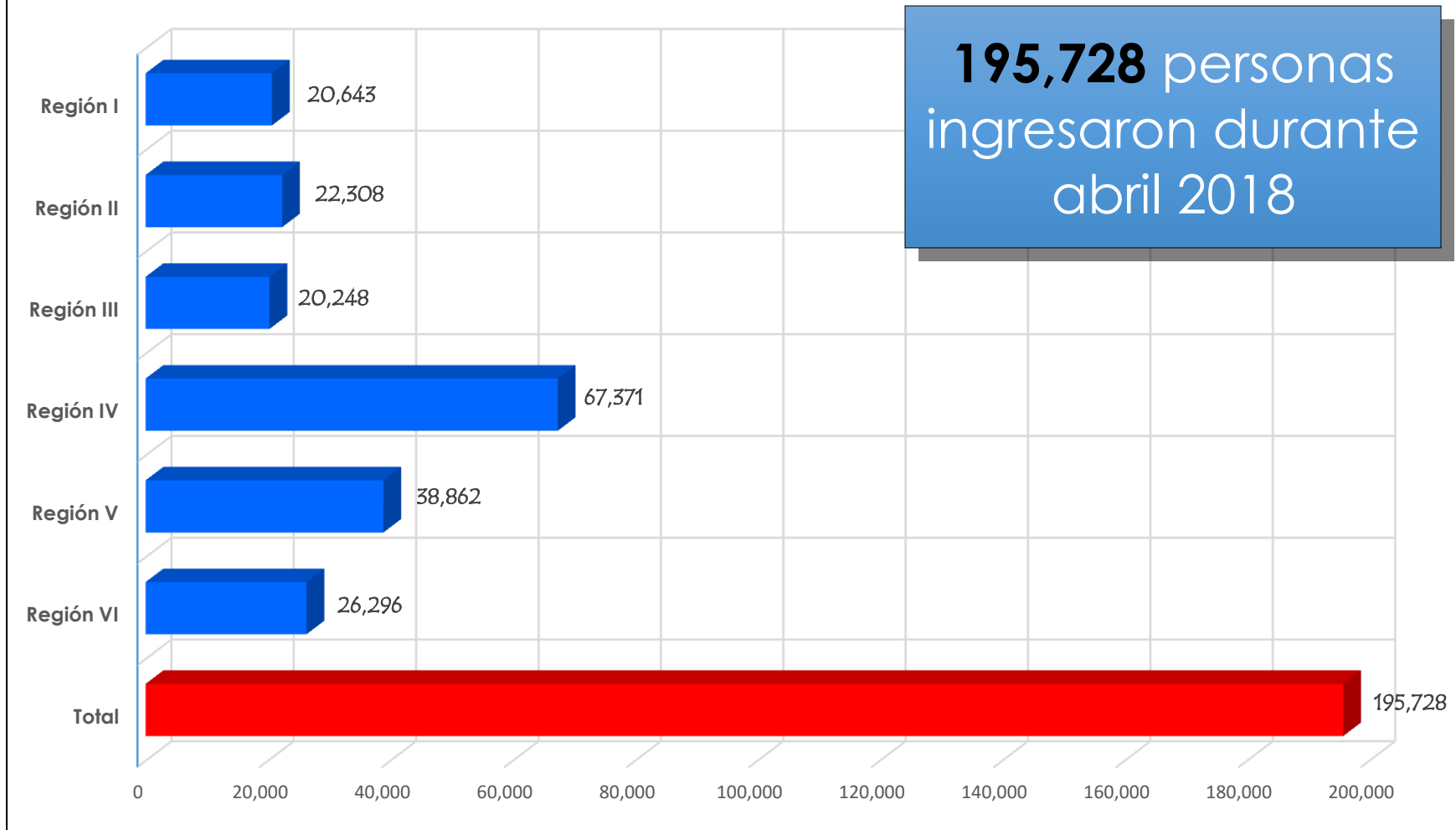
Durante abril fueron albergados **1,172** atletas en ocho instalaciones disponibles. En este período, el albergue Ramiro De León Carpio fue la instalación con mayor número de personas atendidas, seguido del Albergue del Complejo Deportivo de Suchitepéquez, de la Región Suroccidente.

Región	Eventos deportivos atendidos	Ingreso de personas a instalaciones	Uso de albergues deportivos
Metropolitana	33	20,643	603
Central	97	22,308	0
Norte	78	20,248	0
Oriente	137	67,371	173
Occidente	229	38,862	0
Suroccidente	105	26,296	396
TOTAL	679	195,728	1,172

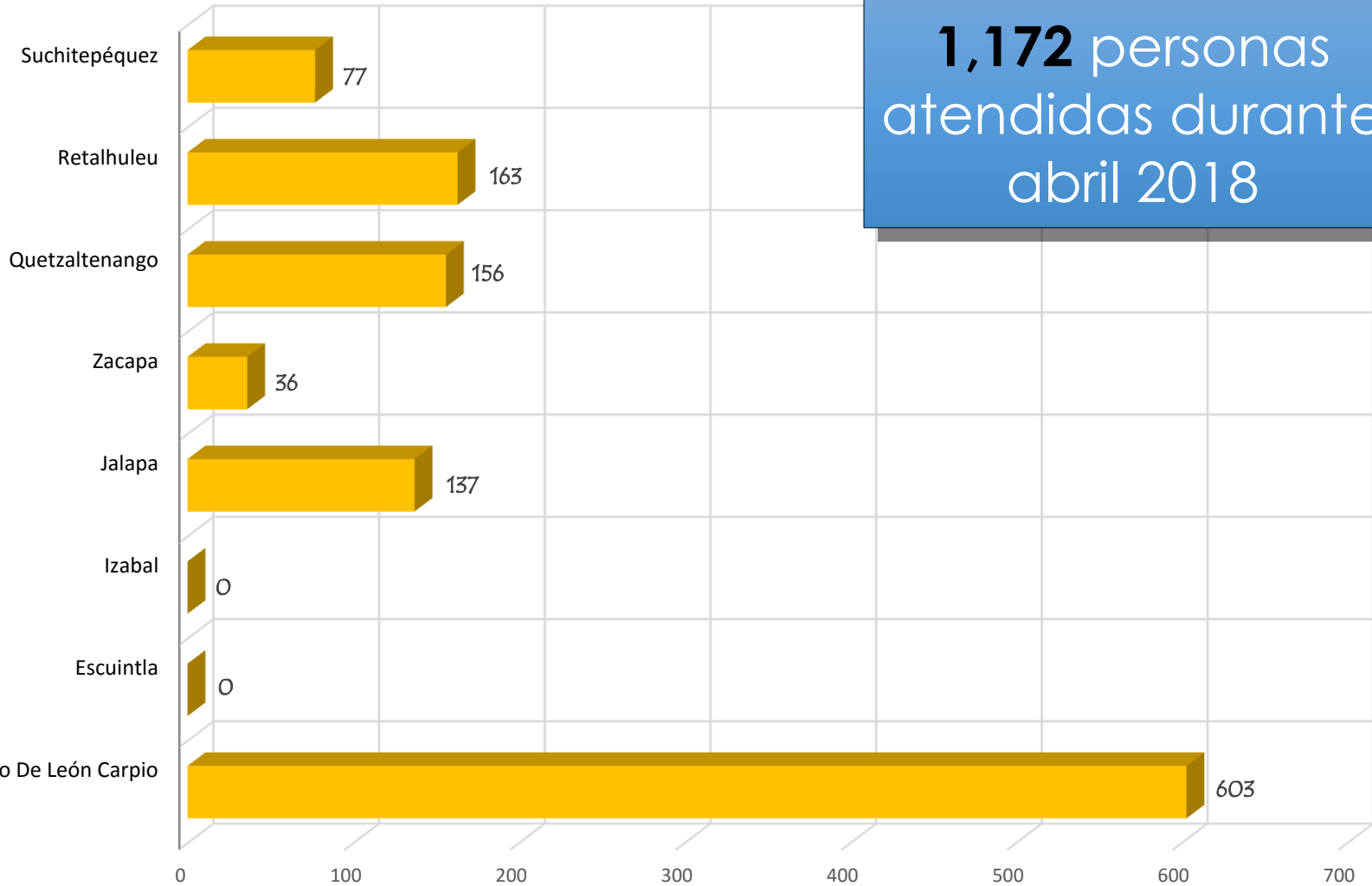
EVENTOS DEPORTIVOS ATENDIDOS EN INSTALACIONES DE CDAG POR REGIÓN / ABRIL 2018



INGRESO DE PERSONAS A INSTALACIONES DEPORTIVAS DE CDAG POR REGIÓN / ABRIL 2018

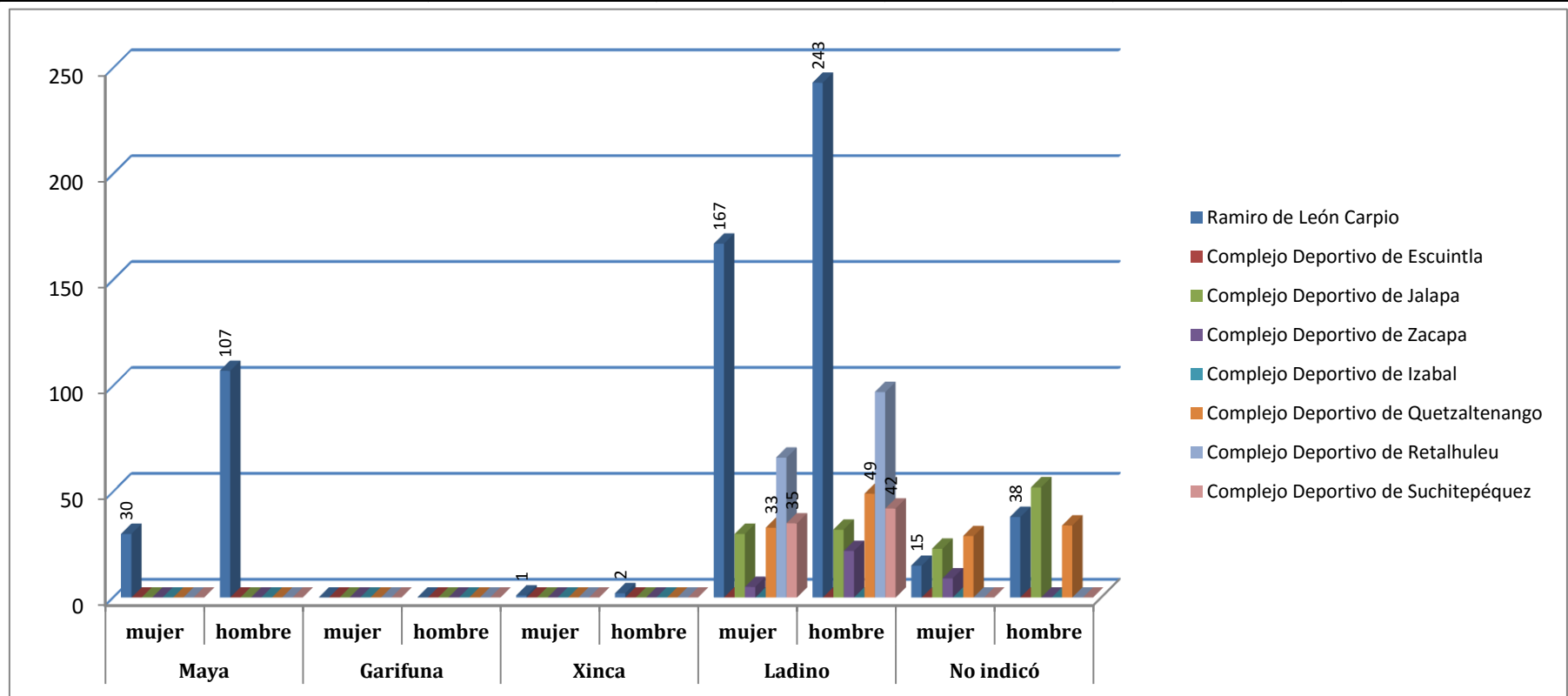


INGRESO DE PERSONAS A LOS ALBERGUES DE CDAG ABRIL 2018



Uso de albergues deportivos por pertenencia sociolingüística

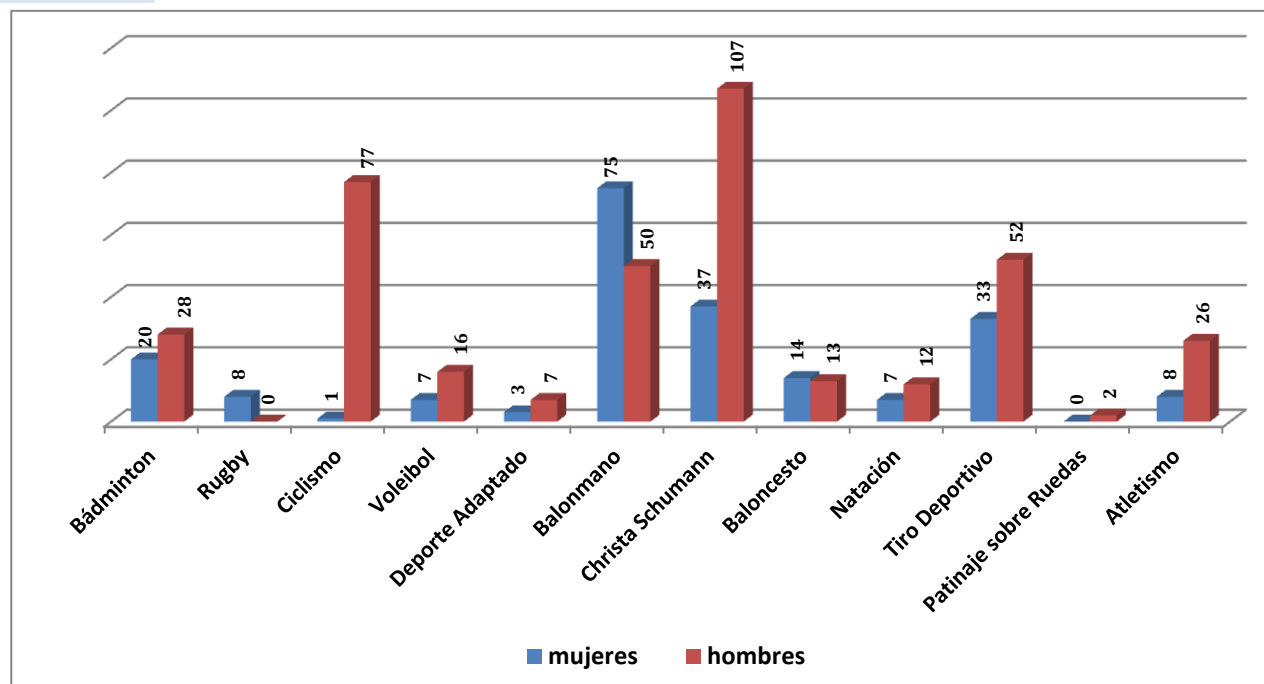
Instalación	Maya		Garifuna		Xinca		Ladino		No indicó	
	mujer	hombre	mujer	hombre	mujer	hombre	mujer	hombre	mujer	hombre
Ramiro de León Carpio	30	107	0	0	1	2	167	243	15	38
Complejo Deportivo de Escuintla	0	0	0	0	0	0	0	0	0	0
Complejo Deportivo de Jalapa	0	0	0	0	0	0	30	32	23	52
Complejo Deportivo de Zacapa	0	0	0	0	0	0	5	22	9	0
Complejo Deportivo de Izabal	0	0	0	0	0	0	0	0	0	0
Complejo Deportivo de Quetzaltenango	0	0	0	0	0	0	33	49	29	34
Complejo Deportivo de Retalhuleu	0	0	0	0	0	0	66	97	0	0
Complejo Deportivo de Suchitepéquez	0	0	0	0	0	0	35	42	0	0
Total	30	107	0	0	1	2	336	485	76	124



Uso de albergues deportivos

Albergue Deportivo Ramiro de León Carpio

Federación o Asociación	mujeres	hombres
Bádminton	20	28
Rugby	8	0
Ciclismo	1	77
Voleibol	7	16
Deporte Adaptado	3	7
Balonmano	75	50
Christa Schumann	37	107
Baloncesto	14	13
Natación	7	12
Tiro Deportivo	33	52
Patínaje sobre Ruedas	0	2
Atletismo	8	26
Total general	213	390

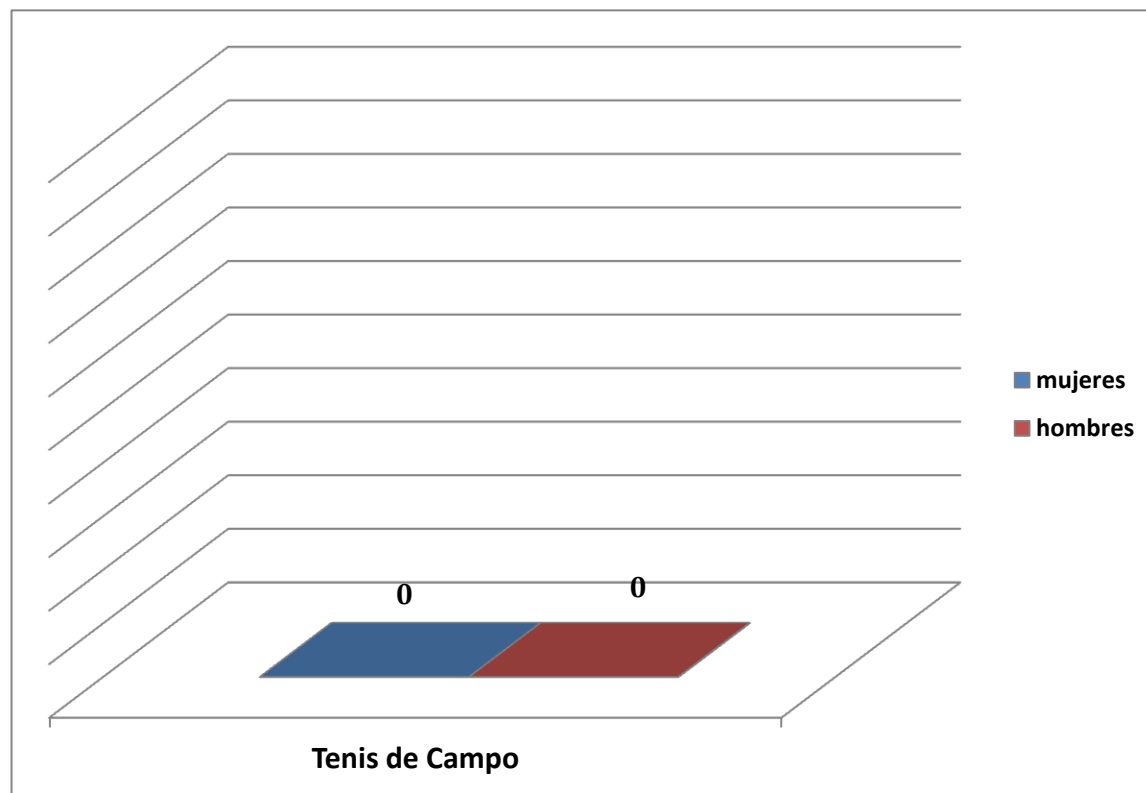


MES: ABRIL

Uso de albergues deportivos

Complejo Deportivo de Escuintla

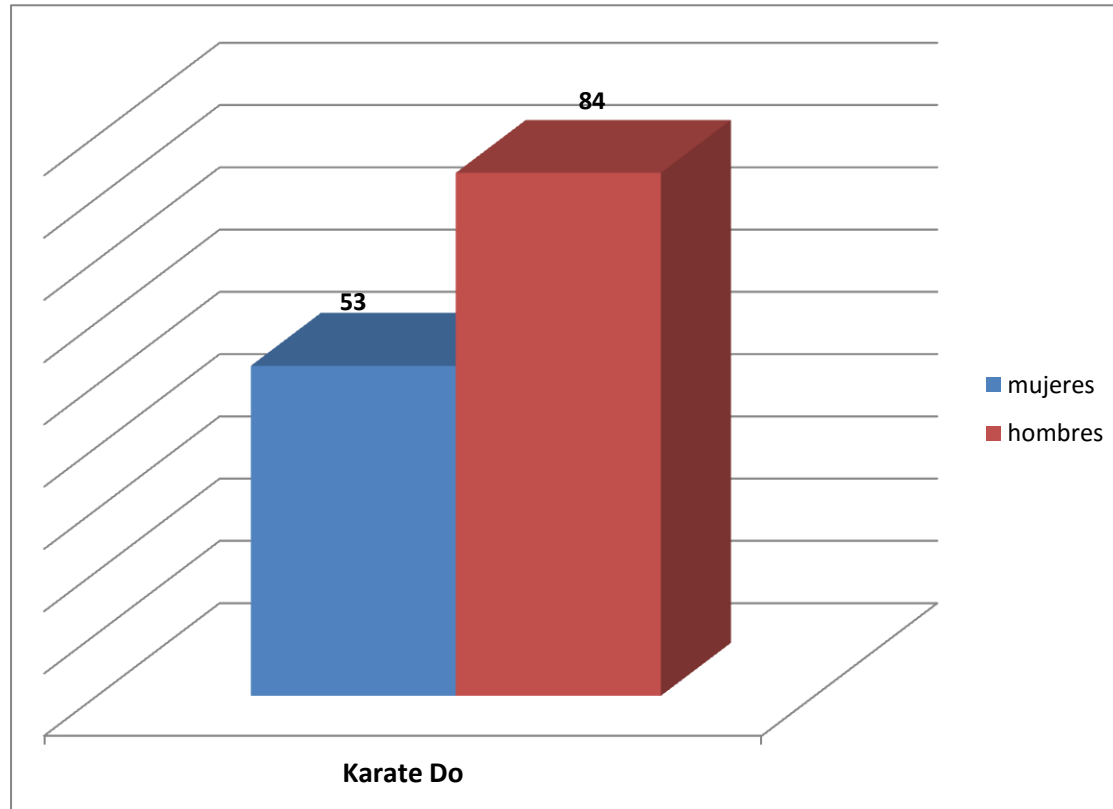
Federación o Asociación	mujeres	hombres
Tenis de Campo	0	0
Total general	0	0



MES: ABRIL

Uso de albergues deportivos
Complejo Deportivo de Jalapa

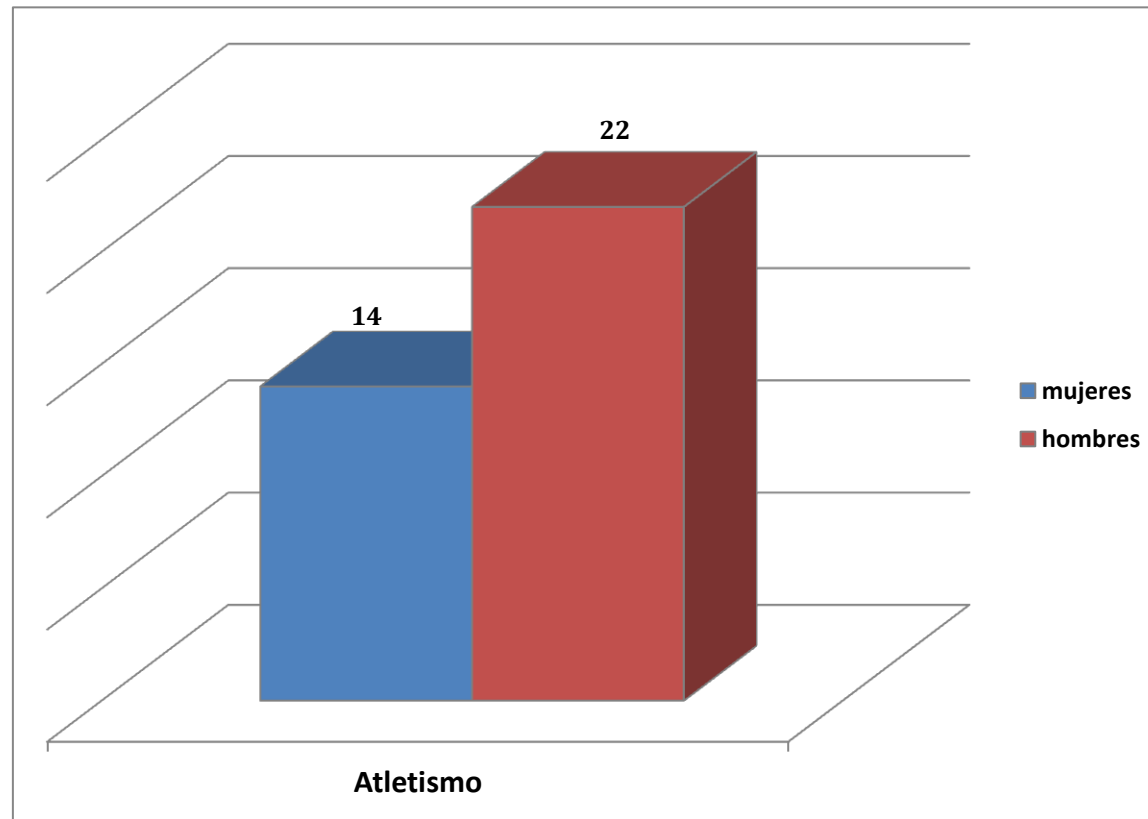
Federación o Asociación	mujeres	hombres
Karate Do	53	84
Total general	53	84



MES: ABRIL

Uso de albergues deportivos
Complejo Deportivo de Zacapa

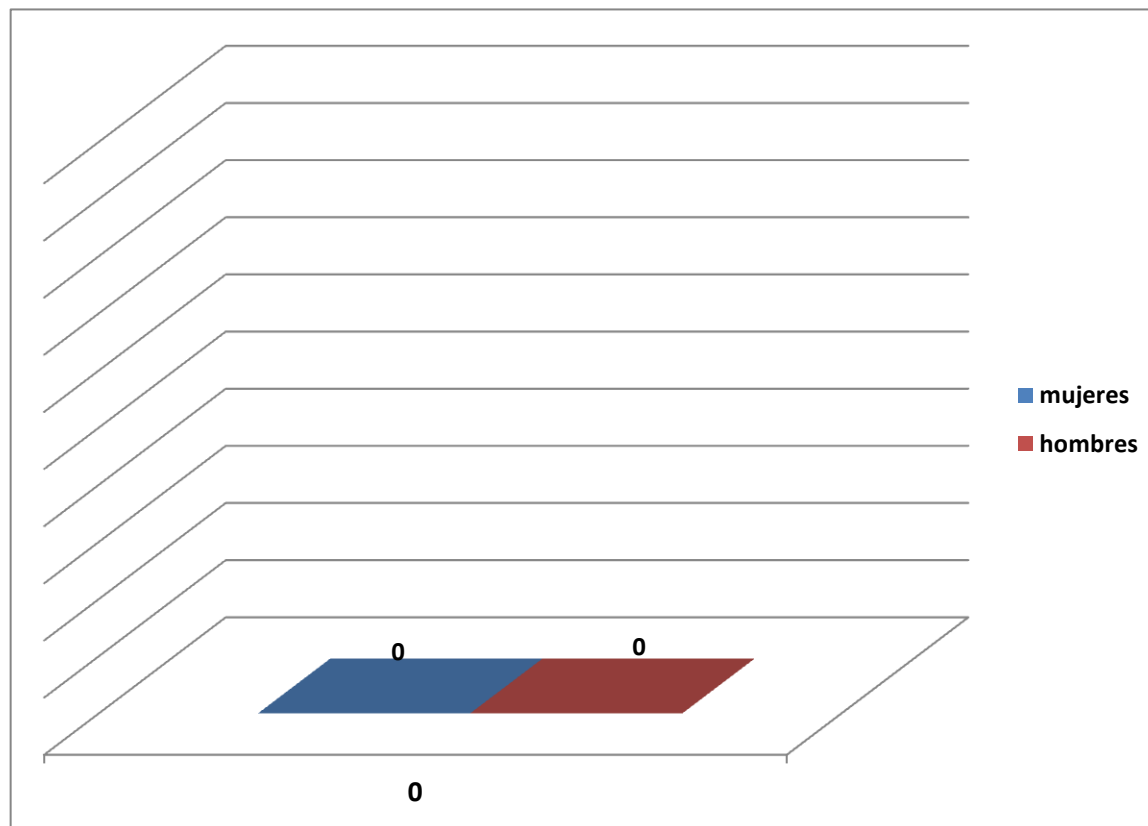
Federación o Asociación	mujeres	hombres
Atletismo	14	22
Total general	14	22



MES: ABRIL

Uso de albergues deportivos
Complejo Deportivo de Izabal

Federación o Asociación	mujeres	hombres
0	0	0
Total general	35	45

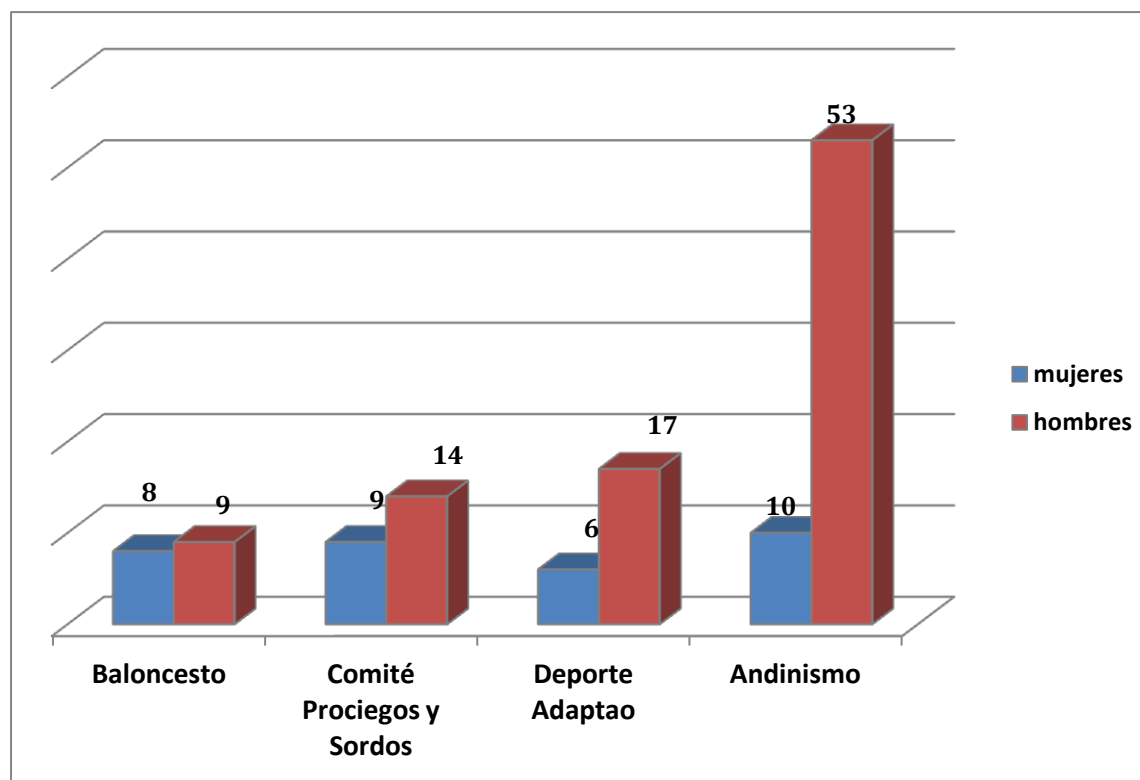


MES: ABRIL

Uso de albergues deportivos

Complejo Deportivo de Quetzaltenango

Federación o Asociación	mujeres	hombres
Baloncesto	8	9
Comité Prociegos y Sordos	9	14
Deporte Adaptao	6	17
Andinismo	10	53
Total general	33	93

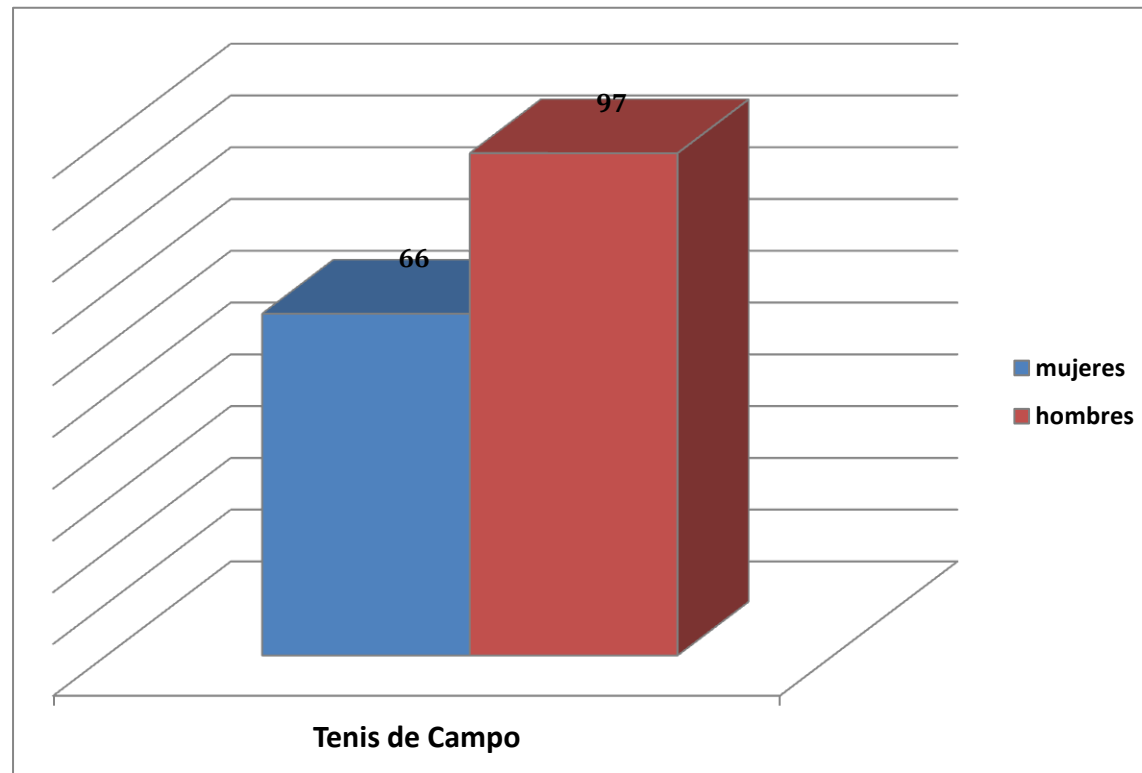


MES: ABRIL

Uso de albergues deportivos

Complejo Deportivo de Retalhuleu

Federación o Asociación	mujeres	hombres
Tenis de Campo	66	97
Total general	66	97

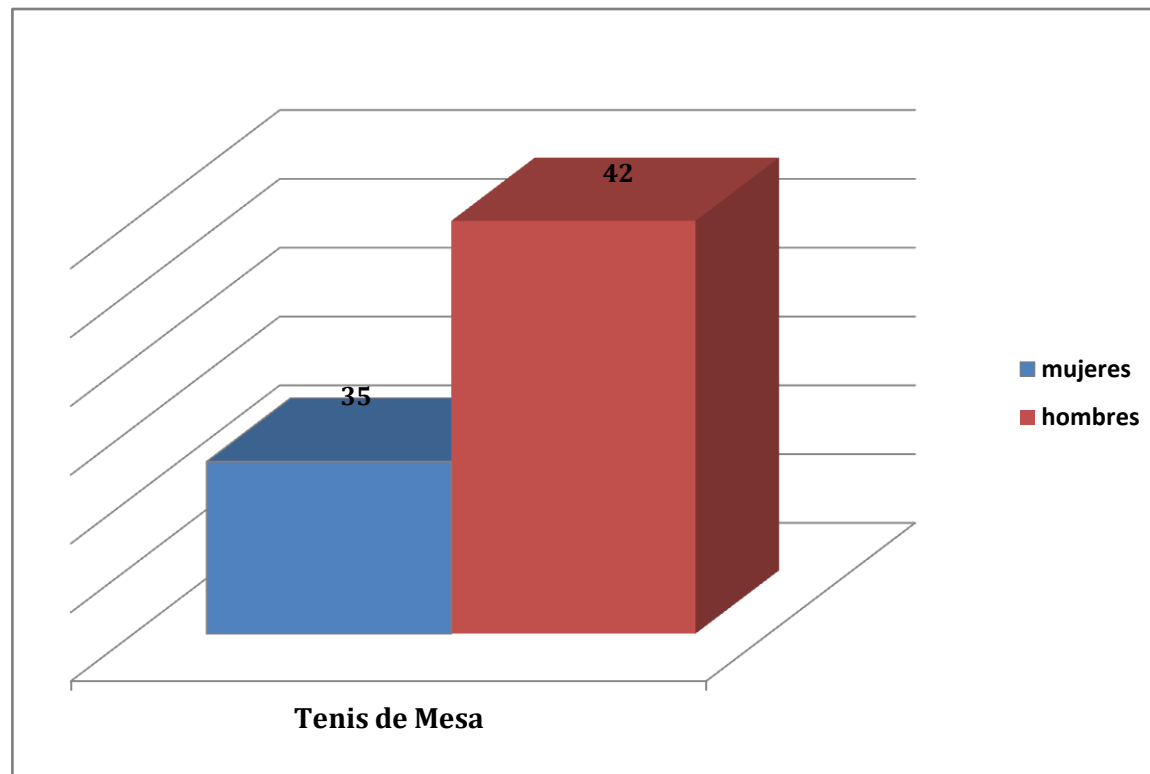


MES: ABRIL

Uso de albergues deportivos

Complejo Deportivo de Suchitepéquez

Federación o Asociación	mujeres	hombres
Tenis de Mesa	35	42
Total general	0	21



MES: ABRIL