

Información Pública

A través de seis Direcciones Regionales la Subgerencia de Gestión Nacional de CDAG, dirige y coordina la función administrativa y de uso de 54 instalaciones deportivas ubicadas en su mayoría en las cabeceras departamentales a nivel nacional.

Ubicación de las Instalaciones Deportivas por Región:

Región	Departamento	Cantidad de Instalaciones
I	Guatemala	13
II	Sacatepéquez	1
	Chimaltenango	2
	Escuintla	2
	Santa Rosa	1
	El Progreso	1
III	Alta Verapaz	2
	Baja Verapaz	2
	Petén	2
IV	Jalapa	2
	Jutiapa	1
	Zacapa	2
	Chiquimula	5
	Izabal	3
V	Totonicapán	2
	Huehuetenango	1
	Sololá	2
	Quiché	2
VI	Quetzaltenango	3
	San Marcos	1
	Retalhuleu	2
	Suchitepéquez	2

Por su tipo, las instalaciones están catalogados en:

- Complejo Deportivo
- Villa Deportiva
- Gimnasio Polideportivo
- Casa del Deportista
- Piscina Deportiva
- Albergue Deportivo

Uso de Instalaciones Deportivas

Sobre la información correspondiente a **marzo 2018**, presentamos los siguientes datos referentes a: Eventos deportivos atendidos, ingreso de personas a instalaciones deportivas y cantidad de personas atendidas en albergues deportivos.

Eventos deportivos atendidos

De los datos obtenidos en las instalaciones a nivel nacional se reporta **514** diferentes eventos deportivos, que se realizaron durante marzo.

Como puede observarse en la gráfica (al final de este documento), la Región IV, que comprende: Jalapa, Jutiapa, Zacapa, Chiquimula e Izabal, se desarrollaron la mayor cantidad de actividades, **135** eventos.

Estos eventos comprenden actividades de entrenamiento sistemático, eventos deportivos locales, regionales, nacionales e internacionales, además del deporte escolar y otros.

Ingreso a instalaciones

El reporte del ingreso fue de: **190,830** personas que asistieron a las instalaciones deportivas a nivel nacional. Es importante subrayar que en las instalaciones deportivas se atienden de lunes a domingo.

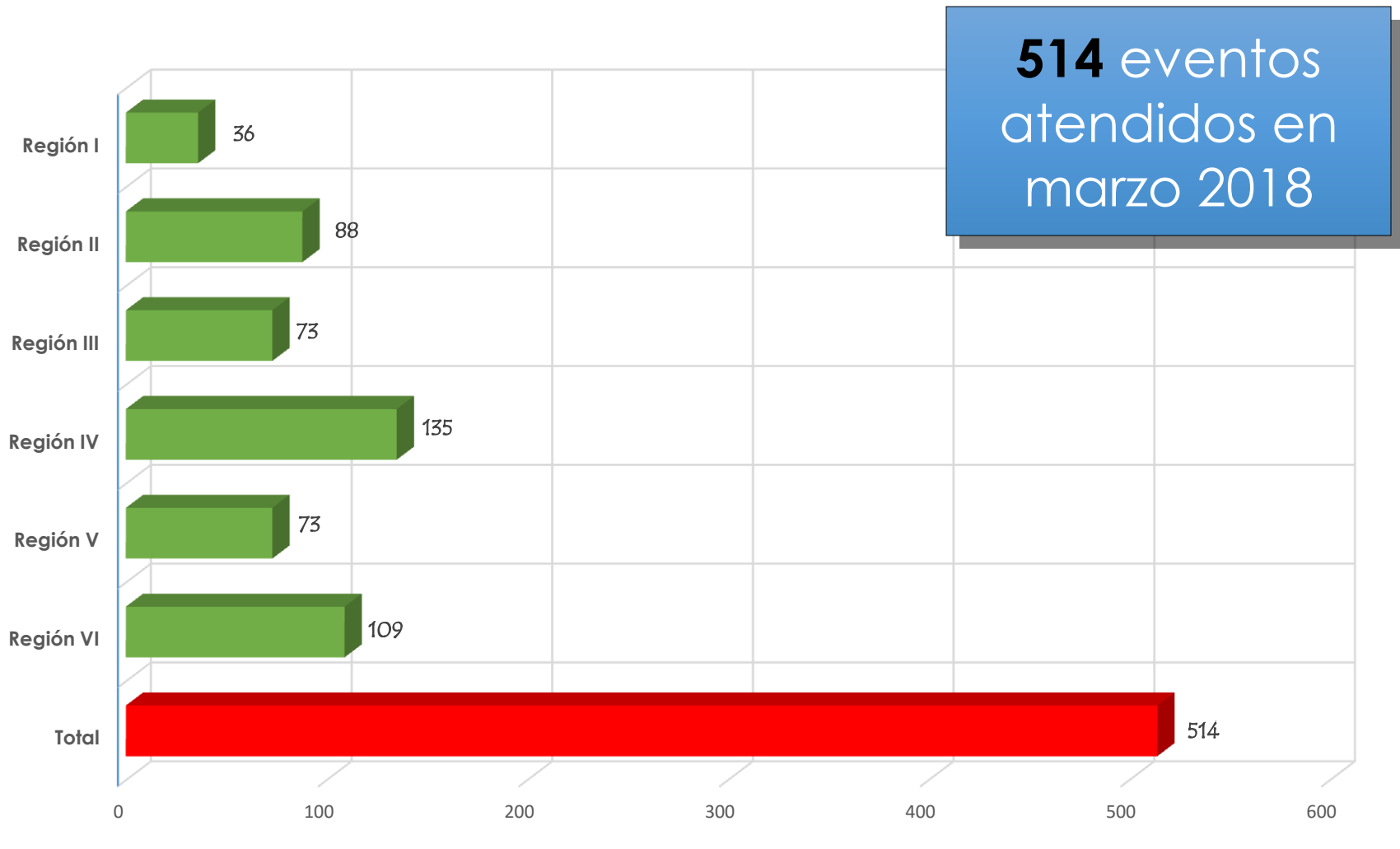
En la Región IV, que cuenta con trece instalaciones, se reporta el mayor número de visitas. La cifra asciende a: **53,467** personas.

Albergues Deportivos

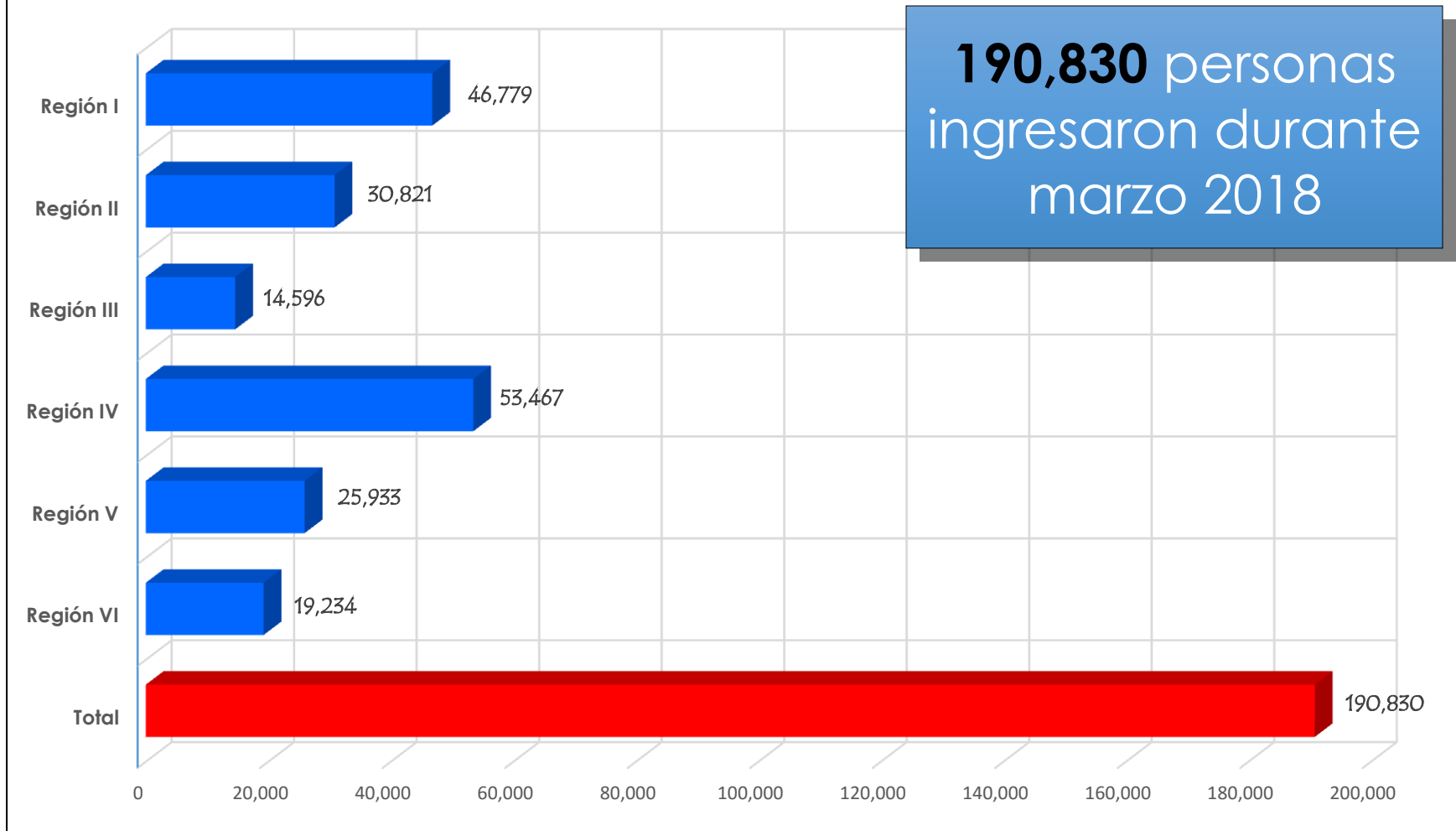
Durante marzo fueron albergados **1,102** atletas en ocho instalaciones disponibles. En este período, el albergue Ramiro De León Carpio fue la instalación con mayor número de personas atendidas, seguido del Albergue del Complejo Deportivo de Suchitepéquez, de la Región VI.

Región	Eventos deportivos atendidos	Ingreso de personas a instalaciones	Uso de albergues deportivos
Metropolitana	36	46,779	560
Central	88	30,821	23
Norte	73	14,596	00
Oriente	135	53,467	253
Occidente	73	25,933	00
Suroccidente	109	19,234	266
TOTAL	514	190,830	1,102

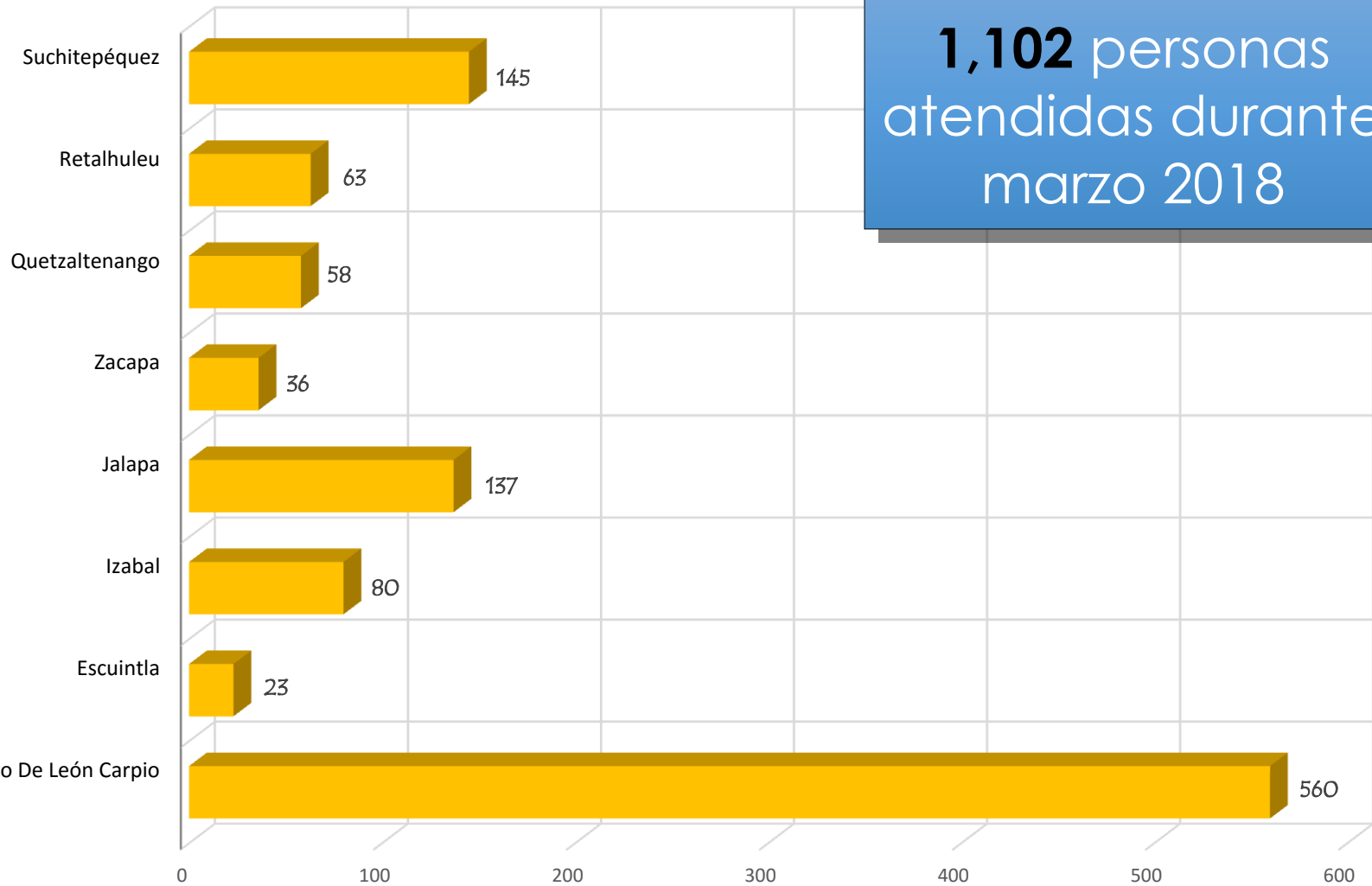
EVENTOS DEPORTIVOS ATENDIDOS EN INSTALACIONES DE CDAG POR REGIÓN / MARZO 2018



INGRESO DE PERSONAS A INSTALACIONES DEPORTIVAS DE CDAG POR REGIÓN / MARZO 2018

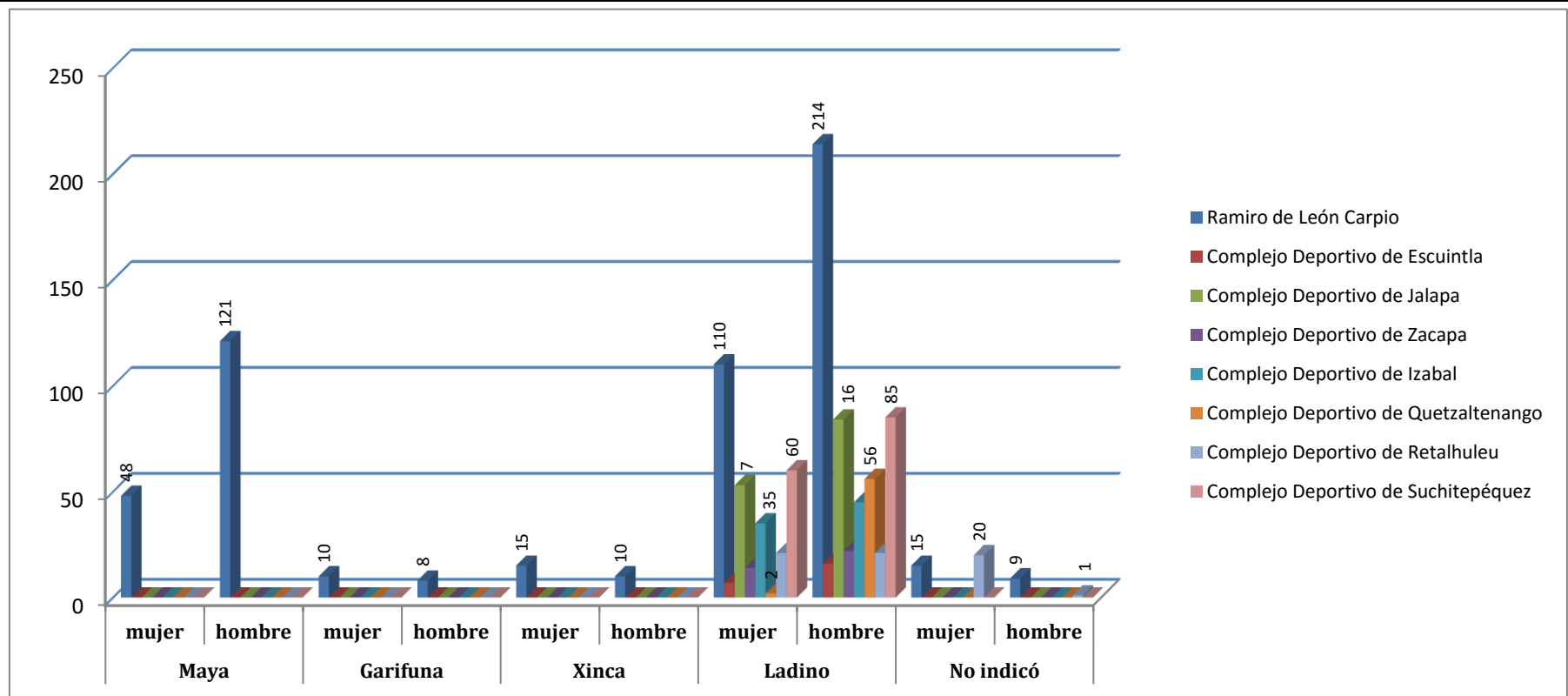


INGRESO DE PERSONAS A LOS ALBERGUES DE CDAG MARZO 2018



Uso de albergues deportivos por pertenencia sociolingüística

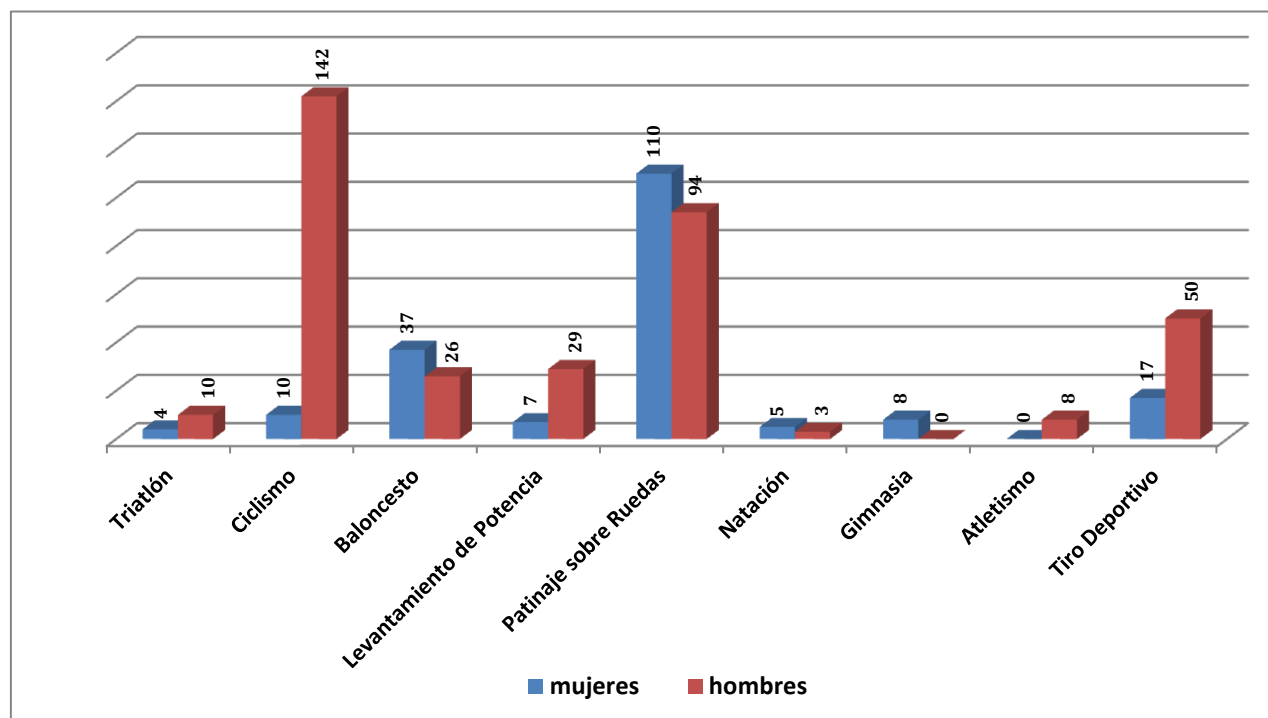
Instalación	Maya		Garifuna		Xinca		Ladino		No indicó	
	mujer	hombre	mujer	hombre	mujer	hombre	mujer	hombre	mujer	hombre
Ramiro de León Carpio	48	121	10	8	15	10	110	214	15	9
Complejo Deportivo de Escuintla	0	0	0	0	0	0	7	16	0	0
Complejo Deportivo de Jalapa	0	0	0	0	0	0	53	84	0	0
Complejo Deportivo de Zacapa	0	0	0	0	0	0	14	22	0	0
Complejo Deportivo de Izabal	0	0	0	0	0	0	35	45	0	0
Complejo Deportivo de Quetzaltenango	0	0	0	0	0	0	2	56	0	0
Complejo Deportivo de Retalhuleu	0	0	0	0	0	0	21	21	20	1
Complejo Deportivo de Suchitepéquez	0	0	0	0	0	0	60	85	0	0
Total	48	121	10	8	15	10	302	543	35	10



Uso de albergues deportivos

Albergue Deportivo Ramiro de León Carpio

Federación o Asociación	mujeres	hombres
Triatlón	4	10
Ciclismo	10	142
Baloncesto	37	26
Levantamiento de Potencia	7	29
Patinaje sobre Ruedas	110	94
Natación	5	3
Gimnasia	8	0
Atletismo	0	8
Tiro Deportivo	17	50
Total general	198	362

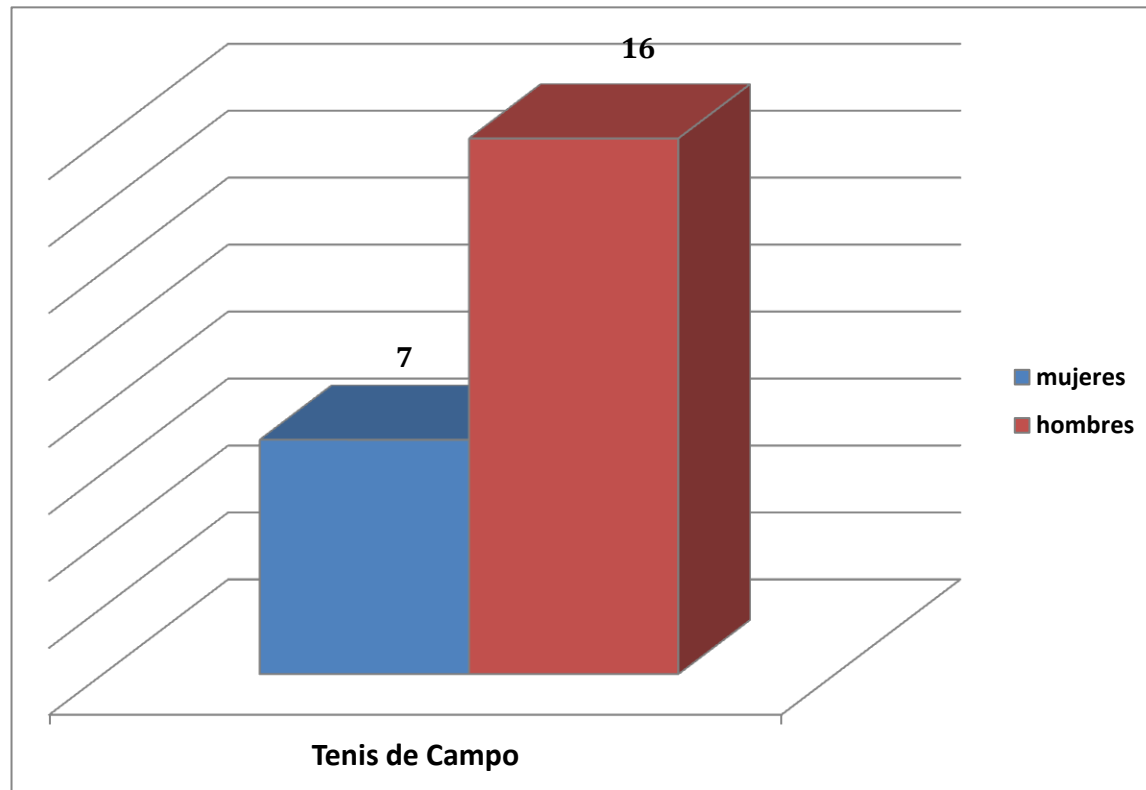


MES: MARZO

Uso de albergues deportivos

Complejo Deportivo de Escuintla

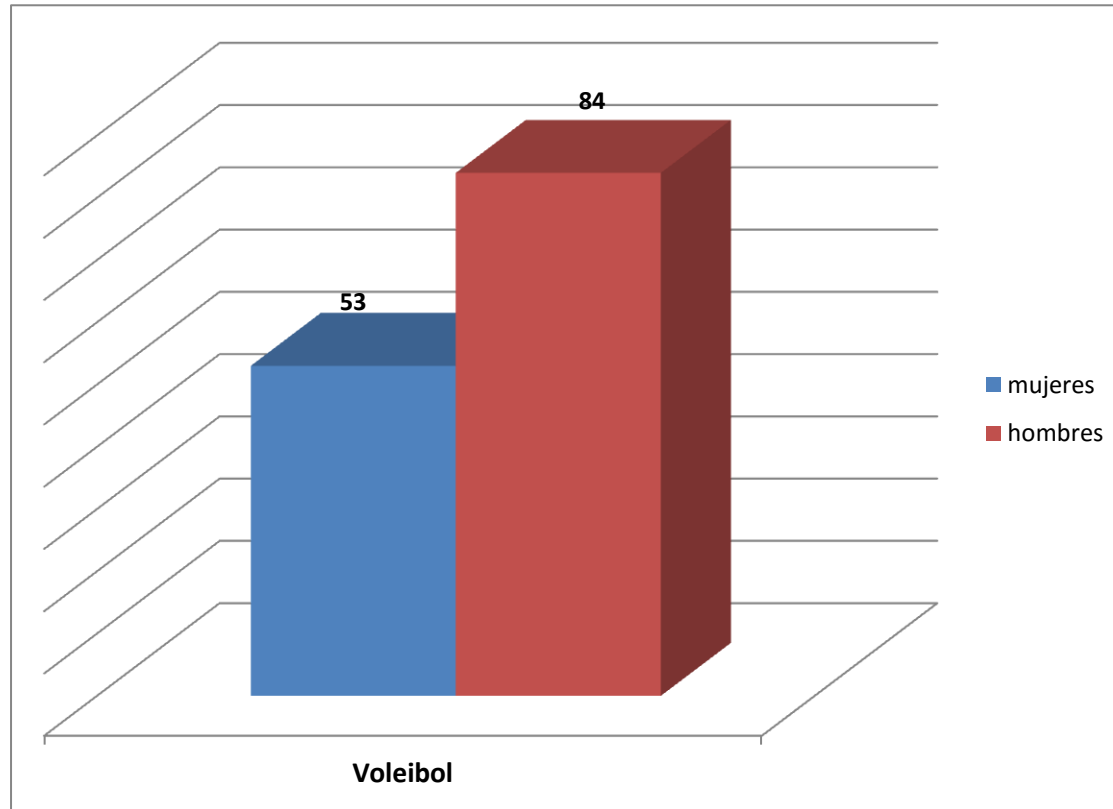
Federación o Asociación	mujeres	hombres
Tenis de Campo	7	16
Total general	7	16



MES: MARZO

Uso de albergues deportivos
Complejo Deportivo de Jalapa

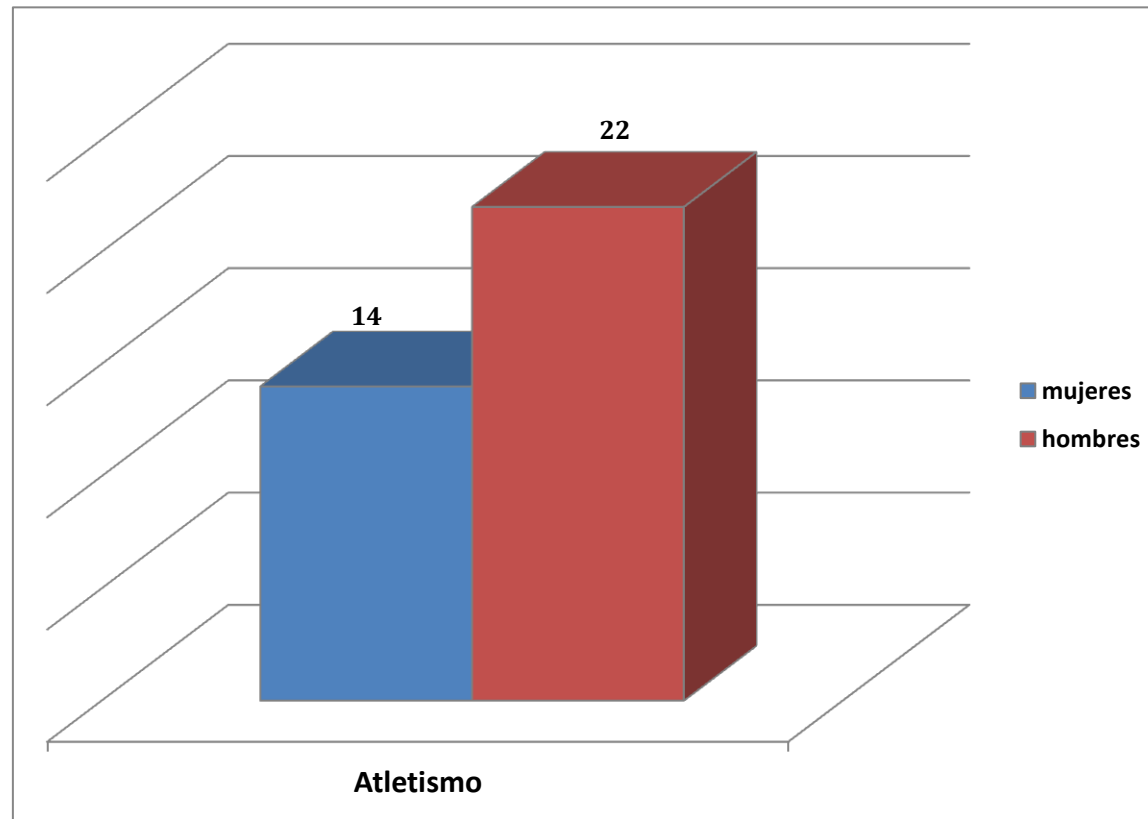
Federación o Asociación	mujeres	hombres
Voleibol	53	84
Total general	53	84



MES: MARZO

Uso de albergues deportivos
Complejo Deportivo de Zacapa

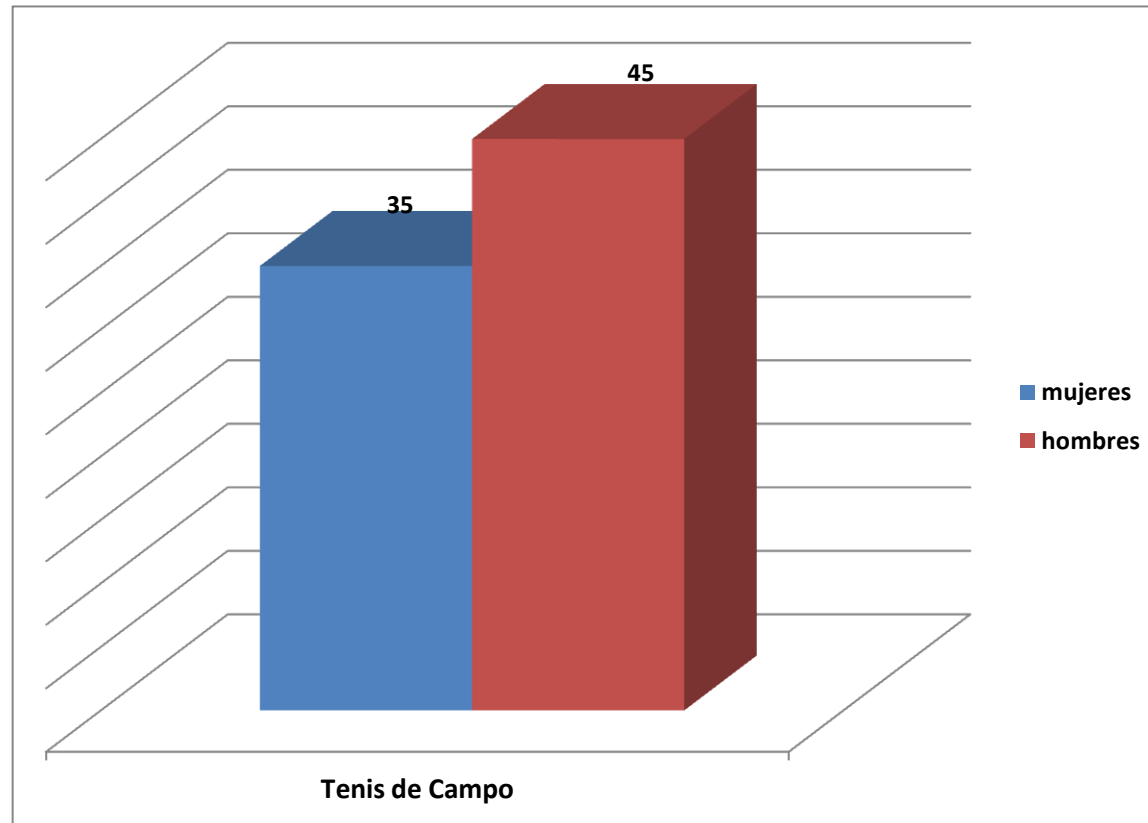
Federación o Asociación	mujeres	hombres
Atletismo	14	22
Total general	14	22



MES: MARZO

Uso de albergues deportivos
Complejo Deportivo de Izabal

Federación o Asociación	mujeres	hombres
Tenis de Campo	35	45
Total general	35	45

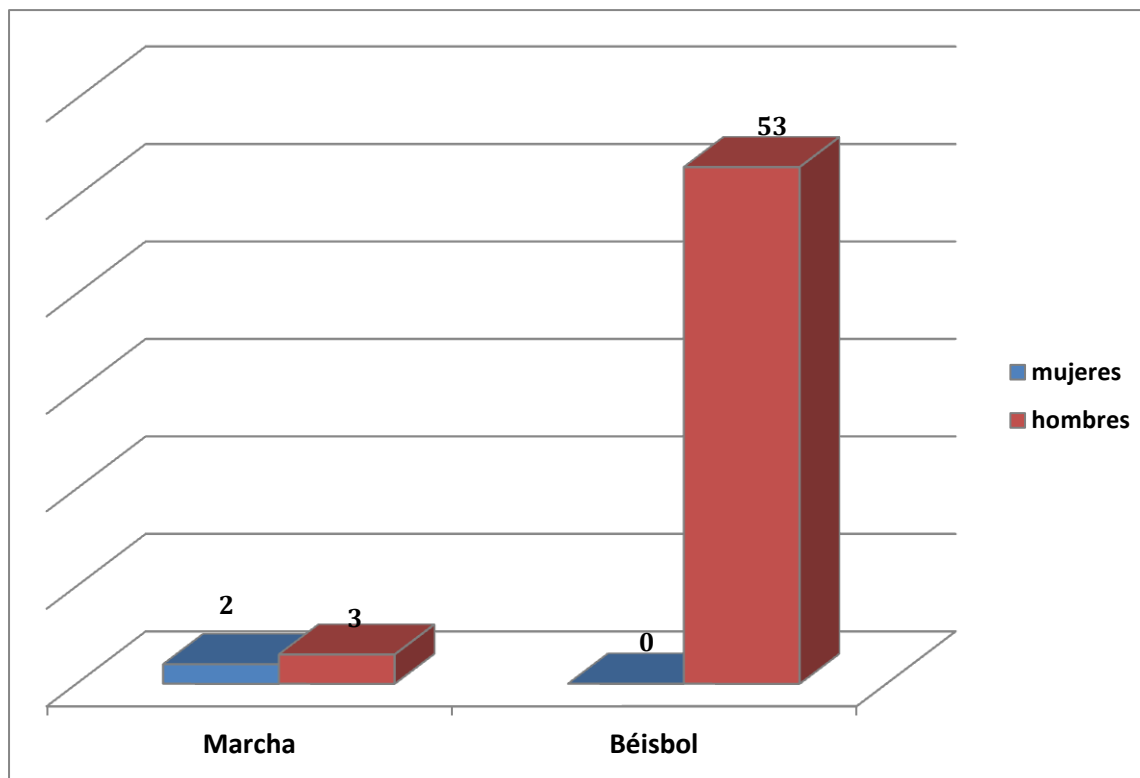


MES: MARZO

Uso de albergues deportivos

Complejo Deportivo de Quetzaltenango

Federación o Asociación	mujeres	hombres
Marcha	2	3
Béisbol	0	53
Total general	2	56

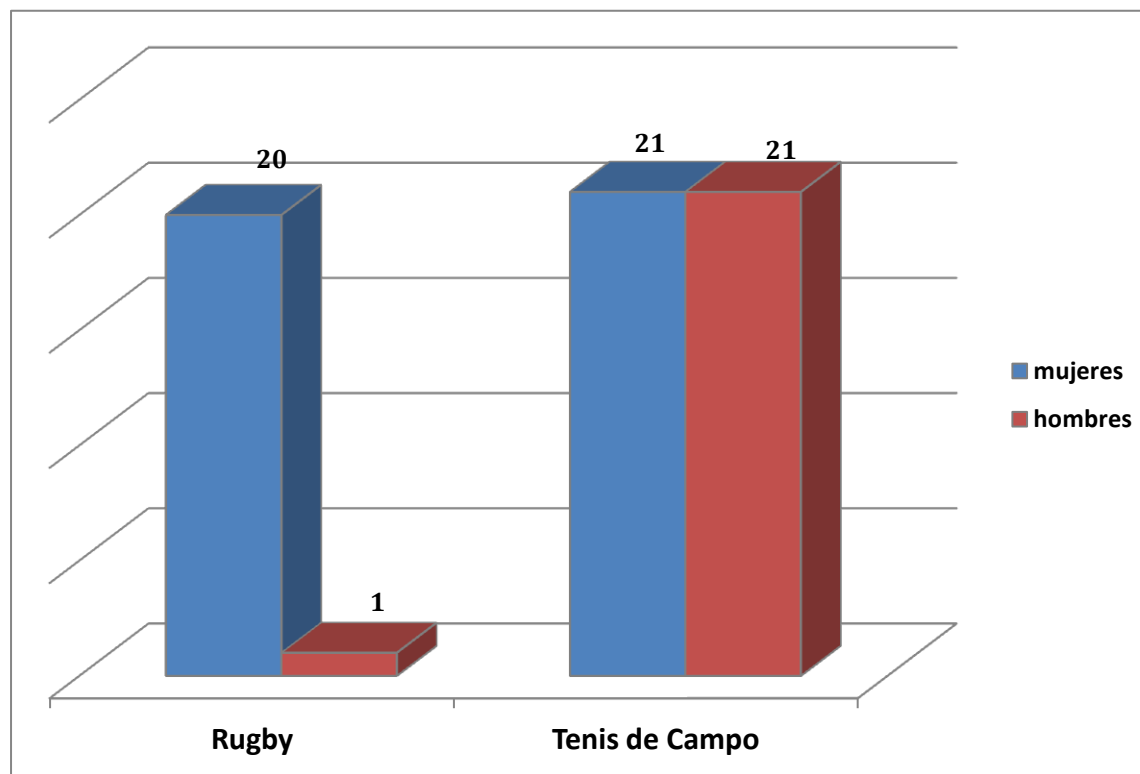


MES: MARZO

Uso de albergues deportivos

Complejo Deportivo de Retalhuleu

Federación o Asociación	mujeres	hombres
Rugby	20	1
Tenis de Campo	21	21
Total general	41	22

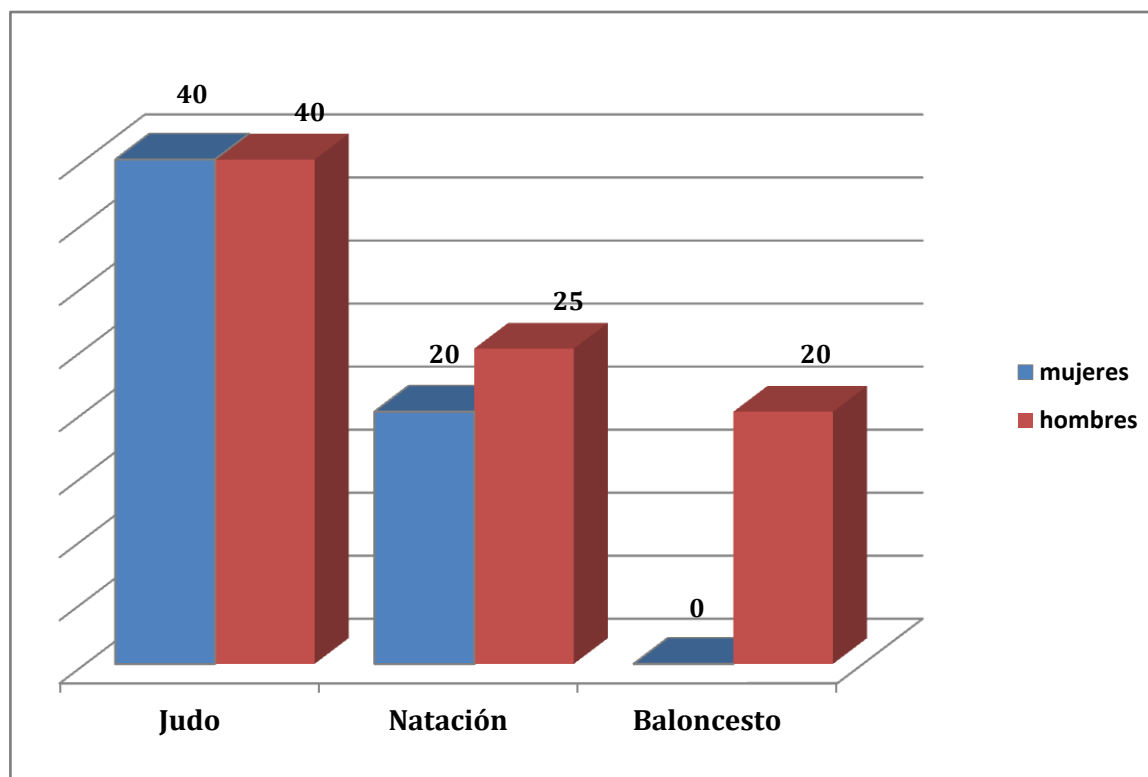


MES: MARZO

Uso de albergues deportivos

Complejo Deportivo de Suchitepéquez

Federación o Asociación	mujeres	hombres
Judo	40	40
Natación	20	25
Baloncesto	0	20
Total general	0	21



MES: MARZO