

Información Pública

A través de seis Direcciones Regionales la Subgerencia de Gestión Nacional de CDAG, dirige y coordina la función administrativa y de uso de 54 instalaciones deportivas ubicadas en su mayoría en las cabeceras departamentales a nivel nacional.

Ubicación de las Instalaciones Deportivas por Región:

Región	Departamento	Cantidad de Instalaciones
I	Guatemala	13
II	Sacatepéquez	1
	Chimaltenango	2
	Escuintla	2
	Santa Rosa	1
	El Progreso	1
III	Alta Verapaz	2
	Baja Verapaz	2
	Petén	2
IV	Jalapa	2
	Jutiapa	1
	Zacapa	2
	Chiquimula	5
	Izabal	3
V	Totonicapán	2
	Huehuetenango	1
	Sololá	2
	Quiché	2
VI	Quetzaltenango	3
	San Marcos	1
	Retalhuleu	2
	Suchitepéquez	2

Por su tipo, las instalaciones están catalogados en:

- Complejo Deportivo
- Villa Deportiva
- Gimnasio Polideportivo
- Casa del Deportista
- Piscina Deportiva
- Albergue Deportivo

Uso de Instalaciones Deportivas

Sobre la información correspondiente a **febrero de 2018**, presentamos los siguientes datos referentes a: Eventos deportivos atendidos, Ingreso de personas a instalaciones deportivas y cantidad de personas atendidos en albergues deportivos.

Eventos deportivos atendidos

De los datos obtenidos en las instalaciones a nivel nacional se reporta **475** diferentes eventos deportivos, que se realizaron durante febrero.

Como puede observarse en la gráfica (al final de este documento), la Región IV, que comprende: Jalapa, Jutiapa, Zacapa, Chiquimula e Izabal, se desarrollaron la mayor cantidad de actividades, **115** eventos.

Estos eventos comprenden actividades de entrenamiento sistemático, eventos deportivos locales, regionales, nacionales e internacionales, además del deporte escolar y otros.

Ingreso a instalaciones

El reporte del ingreso fue de: **166,515** de personas que asistieron a las instalaciones deportivas a nivel nacional. Es importante subrayar que en las instalaciones deportivas se atienden de lunes a domingo.

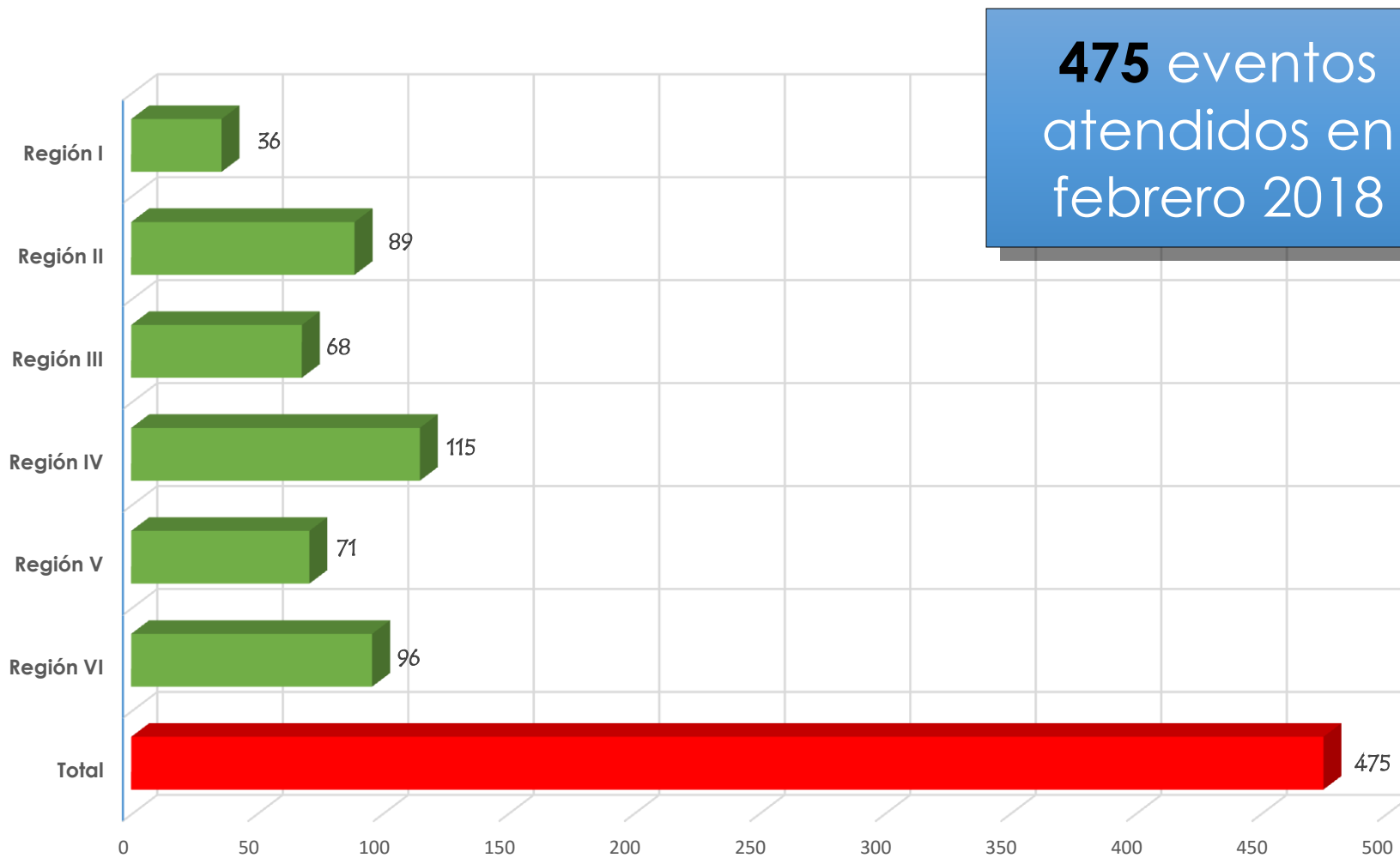
En la Región IV, que cuenta con trece instalaciones, se reporta el mayor número de visitas. La cifra asciende a: **42,916** personas.

Albergues Deportivos

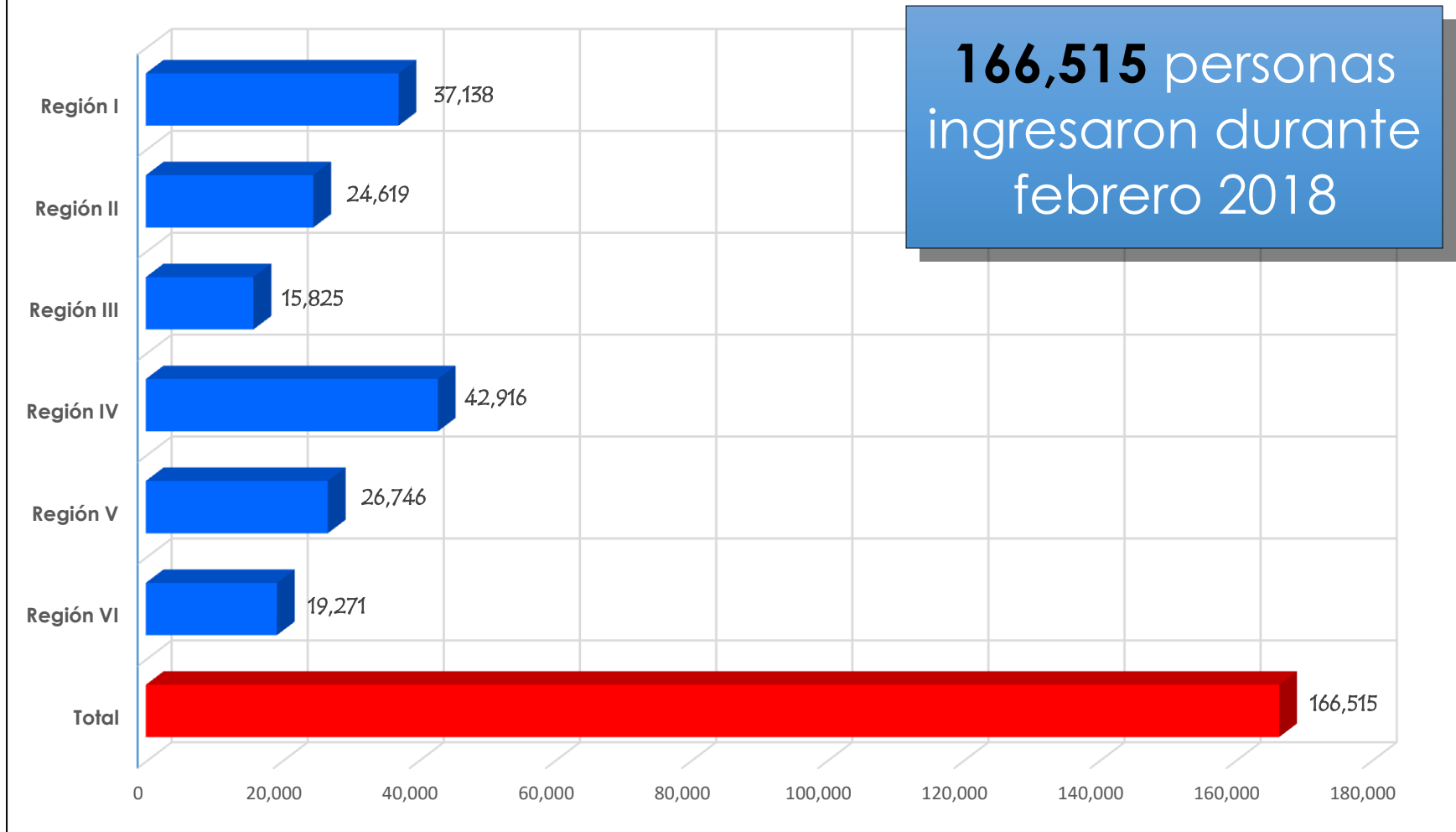
Durante febrero fueron albergados **1,830** atletas en ocho instalaciones disponibles. En este período, el albergue Ramiro De León Carpio fue la instalación con mayor número de personas atendidas, seguido del Albergue del Complejo Deportivo de Escuintla, de la Región II.

Región	Eventos deportivos atendidos	Ingreso de personas a instalaciones	Uso de albergues deportivos
Metropolitana	36	37,138	1,541
Central	89	24,619	133
Norte	68	15,825	00
Oriente	115	42,916	31
Occidente	71	26,746	00
Suroccidente	96	19,271	120
TOTAL	475	166,515	1,830

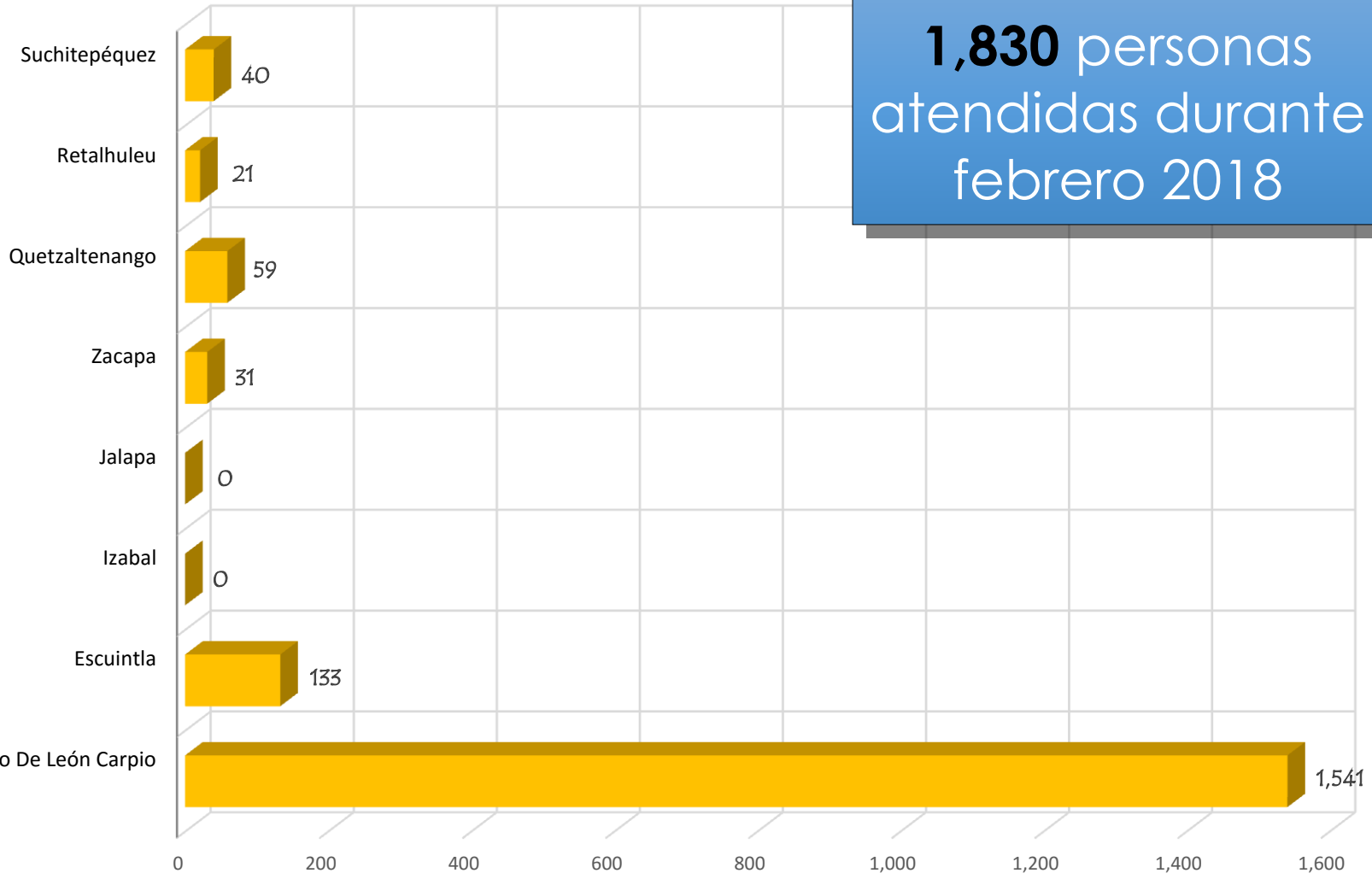
EVENTOS DEPORTIVOS ATENDIDOS EN INSTALACIONES DE CDAG POR REGIÓN / FEBRERO 2018



INGRESO DE PERSONAS A INSTALACIONES DEPORTIVAS DE CDAG POR REGIÓN / FEBRERO 2018

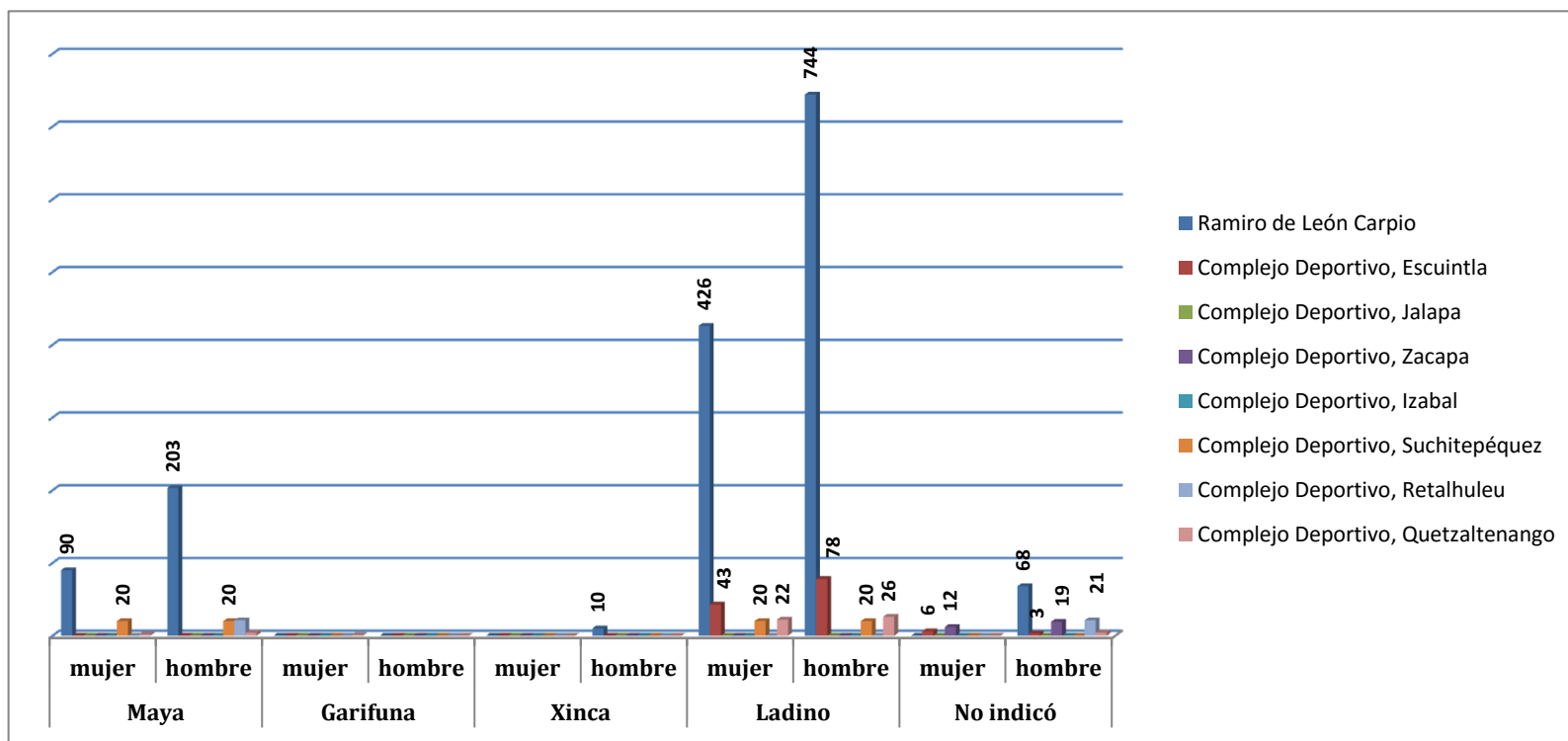


INGRESO DE PERSONAS A LOS ALBERGUES DE CDAG FEBRERO 2018



Uso de albergues deportivos por pertenencia sociolingüística

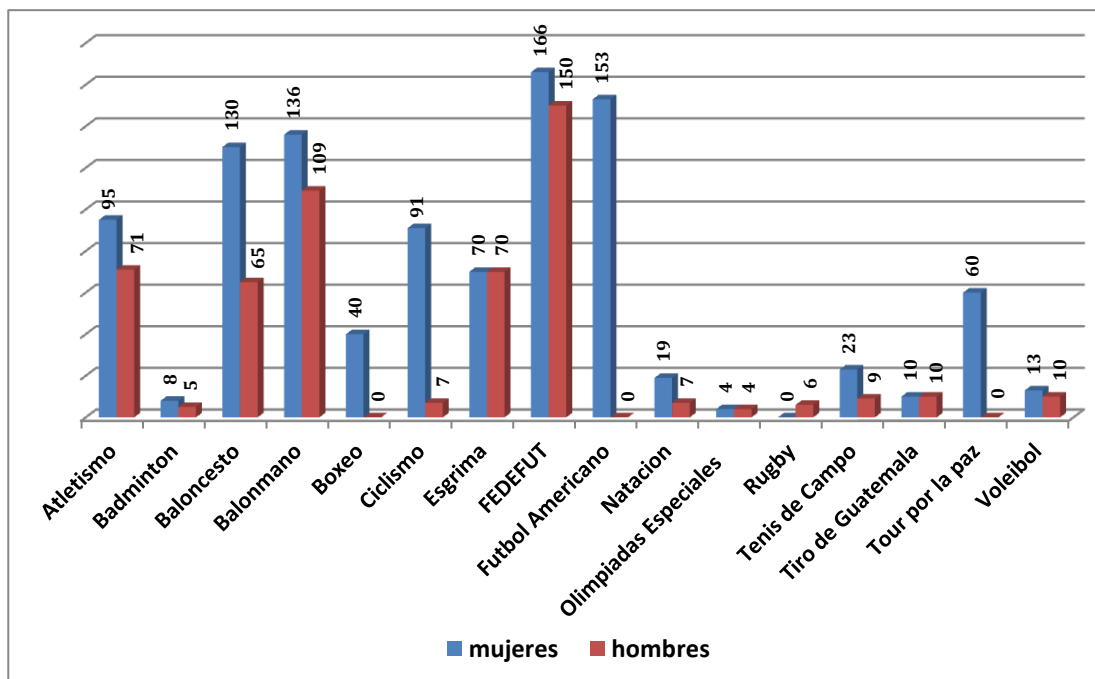
Instalación	Maya		Garifuna		Xinca		Ladino		No indicó	
	mujer	hombre	mujer	hombre	mujer	hombre	mujer	hombre	mujer	hombre
Ramiro de León Carpio	90	203	0	0	0	10	426	744	0	68
Complejo Deportivo, Escuintla	0	0	0	0	0	0	43	78	6	3
Complejo Deportivo, Jalapa	0	0	0	0	0	0	0	0	0	0
Complejo Deportivo, Zacapa	0	0	0	0	0	0	0	0	12	19
Complejo Deportivo, Izabal	0	0	0	0	0	0	0	0	0	0
Complejo Deportivo, Suchitepéquez	20	20	0	0	0	0	20	20	0	0
Complejo Deportivo, Retalhuleu	0	21	0	0	0	0	0	0	0	21
Complejo Deportivo, Quetzaltenango	2	4	1	0	0	0	22	26	0	4
Total	112	248	1	0	0	10	511	868	18	115



Uso de albergues deportivos

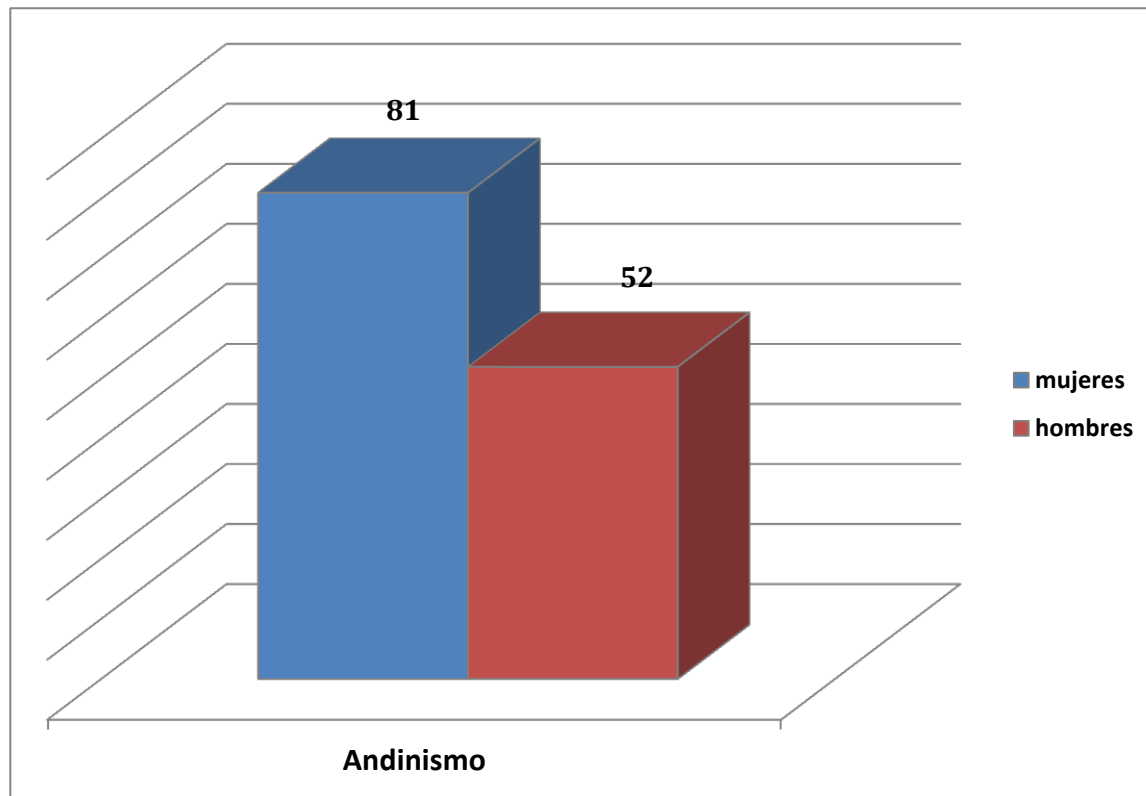
Albergue Deportivo Ramiro de León Carpio

Federación o Asociación	mujeres	hombres
Atletismo	95	71
Badminton	8	5
Baloncesto	130	65
Balonmano	136	109
Boxeo	40	0
Ciclismo	91	7
Esgrima	70	70
FEDEFUT	166	150
Futbol Americano	153	0
Natacion	19	7
Olimpiadas Especiales	4	4
Rugby	0	6
Tenis de Campo	23	9
Tiro de Guatemala	10	10
Tour por la paz	60	0
Voleibol	13	10
Total general	1,018	523



Uso de albergues deportivos
Complejo Deportivo de Escuintla

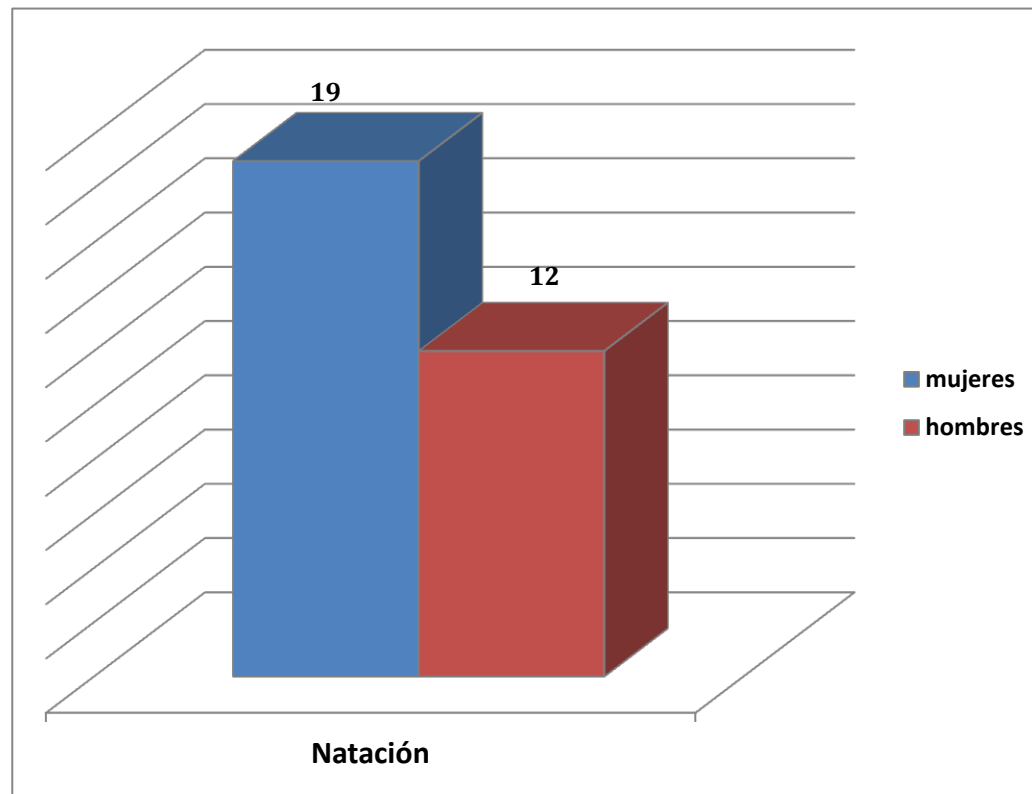
Federación o Asociación	mujeres	hombres
Andinismo	81	52
Total general	81	52



MES: FEBRERO

Uso de albergues deportivos
Complejo Deportivo de Zacapa

Federación o Asociación	mujeres	hombres
Natación	19	12
Total general	19	12

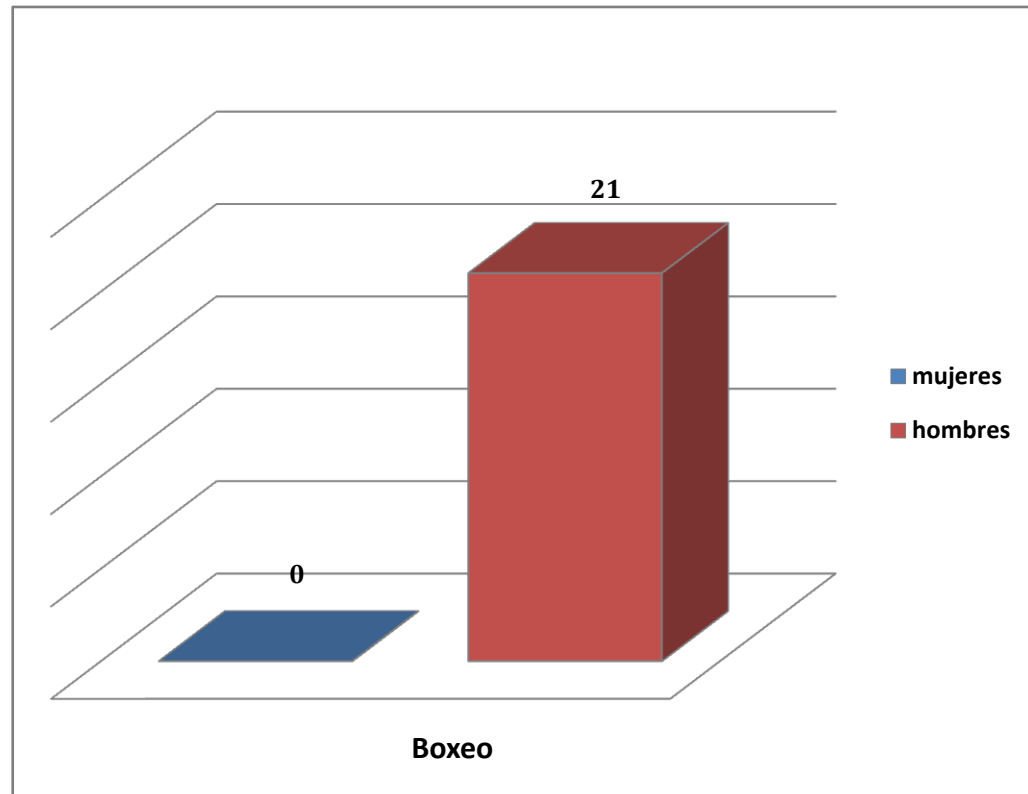


MES: FEBRERO

Uso de albergues deportivos

Complejo Deportivo de Suchitepéquez

Federación o Asociación	mujeres	hombres
Boxeo	0	21
Total general	0	21

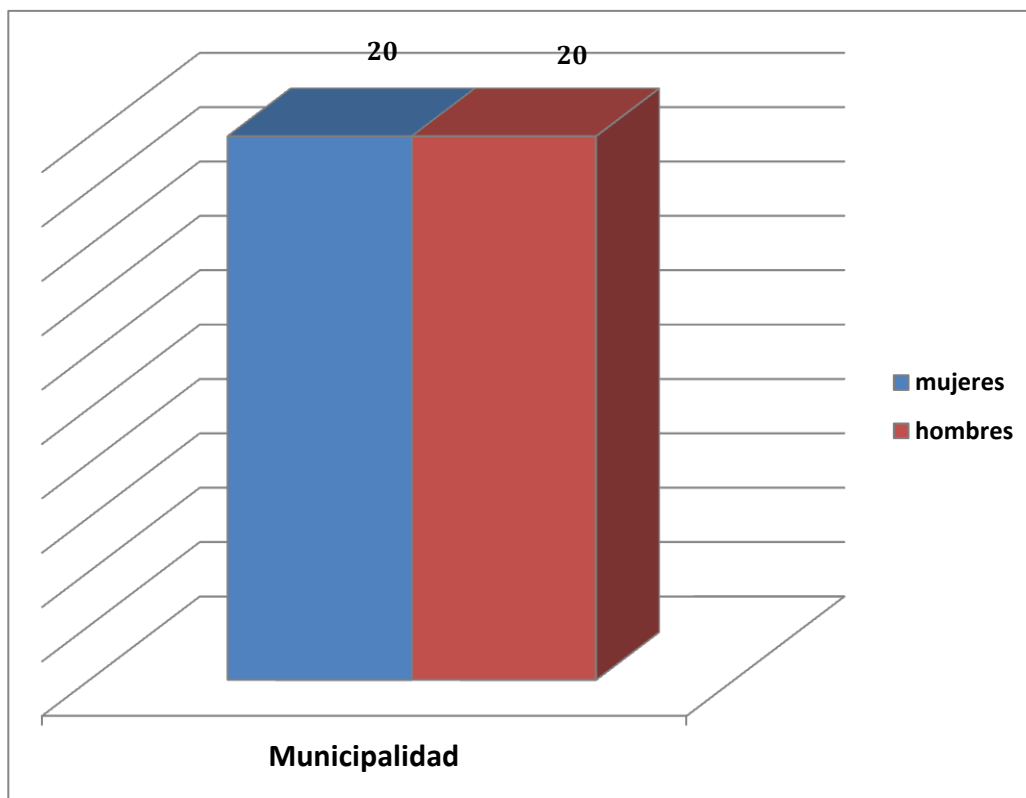


MES: FEBRERO

Uso de albergues deportivos

Complejo Deportivo de Retalhuleu

Federación o Asociación	mujeres	hombres
Municipalidad	20	20
Total general	20	20



MES: FEBRERO

Uso de albergues deportivos

Complejo Deportivo de Quetzaltenango

Federación o Asociación	mujeres	hombres
Club Deportivo Guastatoya	0	18
FCF Real Guatemala	14	6
Natación	11	10
Total general	25	34

